

平成23年度決算に係る

定期監査  
決算審査  
調書

平成24年7月

鳥取県立中央病院

# 目 次

|  |     |
|--|-----|
| 1 前年度指摘事項等に対する措置等                            |     |
| (1) 指摘事項                                     | 1 頁 |
| (2) 監査意見                                     | 1   |
| (3) 決算審査意見                                   | 1   |
| (4) 前年度県議会決算審査特別委員会の指摘事項(口頭指摘を含む。)に対する処理状況   | 3   |
| 2 組織及び業務調べ                                   | 4   |
| 3 職員の状況                                      |     |
| (1) 定員、現員調べ                                  | 5   |
| (2) 役付職員の調べ                                  | 6   |
| 4 主な事業に関する調べ                                 | 8   |
| 5 経営等の状況                                     |     |
| (1) 施設規模、業務状況等                               |     |
| ア 施設規模、業務状況                                  | 16  |
| イ 入院・外来患者実績                                  | 17  |
| (2) 経営分析等(総務課に係る経費等の振替後の数値があるものは( )別書きすること。) |     |
| ア 医業収益100円当たり要素別費用等                          | 18  |
| イ 診療科別医師1人1日当たり患者数                           | 19  |
| ウ 手術、検査等                                     | 20  |
| エ 医業収益の年間調定、返戻、減点等                           | 20  |
| オ 職種別給与調べ                                    | 20  |
| (3) 一般会計からの繰入金の状況                            |     |
| ア 病院事業交付金                                    | 21  |
| イ 病院事業交付金(地域活性化・経済危機対策臨時交付金分)                | 21  |
| ウ 病院事業交付金(フレンドリー県有施設整備促進事業交付金分)              | 21  |
| (4) 債務負担行為の状況                                | 22  |
| (5) 工事請負費調べ                                  | 26  |
| (6) 委託料、諸会費支出状況                              |     |
| ア 委託料  | 27  |
| イ 諸会費  | 37  |
| (7) その他の収入支出の状況                              |     |
| ア その他医業収益                                    | 37  |
| イ その他医業外収益                                   | 37  |
| ウ 特別利益                                       | 38  |
| エ 雑損失  | 38  |
| オ 不納欠損処分                                     | 38  |
| カ 特別損失                                       | 38  |
| キ 未収金  | 38  |
| ク 医業未収金(患者自己負担分)回収促進のための取り組み状況               | 39  |
| (8) 未利用の土地及び建物の状況                            | 41  |
| (9) 土地、建物の貸付け及び使用許可状況                        | 43  |
| (10) 借受不動産の状況                                | 44  |
| (11) 職員住宅及び職員駐車場の管理状況                        | 45  |
| (12) 除却資産                                    | 46  |
| (13) 寄附物件の受納状況                               | 46  |
| (14) 不用品等の処分状況                               | 47  |
| (15) 金券類の受払状況                                |     |
| ア 金券の受払状況                                    | 48  |
| イ タクシーチケットの受払状況                              | 48  |
| (16) 固定資産、現金、有価証券、物品の滅失等の状況                  | 48  |
| (17) 自動車の管理状況                                | 48  |
| (18) 貯蔵品の購入払出の状況                             | 49  |

|    |   |    |
|----|---|----|
| 6  | 予算決算対比表   |    |
|    | (1) 収益的収入及び支出   | 50 |
|    | (2) 資本的収入及び支出   | 53 |
| 7  | 資金収支の状況   |    |
|    | (1) 資金収支表   | 54 |
|    | (2) 累積資金推移表   | 54 |
| 8  | 意見、要望等  | 54 |
| 9  | 決算調書(地方公営企業法施行規則に定める様式により作成。)   |    |
| 10 | 繰越計算書(地方公営企業法施行規則に定める様式により作成。)  |    |
|    | (精算報告書……該当なし)   |    |
| 11 | 決算報告書関係説明資料(比較損益計算書、患者数に関する調べ、比較貸借対照表、固定資産年度中増減明細書、貯蔵品内訳明細書、未収未払勘定明細表、減価償却年度中増減明細表、留保資金等調書、企業債償還年次表、経営分析に関する調べ) |    |
| 12 | その他参考資料(未収金調書、未払金調書、減価償却内訳表、建設改良費明細書)   |    |

1 前年度指摘事項等に対する措置等

(1) 指摘事項

| 指 摘 事 項  | 措 置 状 況 等   |
|--|---|
| <p>(厚生病院)<br/>小児科医師への外来診療に係る時間外勤務手当について、時間外勤務をさせているにもかかわらず支出していないものがあった。</p> | <p>該当の医師には、事情を説明の上、平成21年7月以降に未支給となっている時間外勤務手当を平成23年8月分の給与支給時に支払った。</p> <p>なお、未支給の原因となった時間外勤務は、小児科の時間外急患診療に対応した変則的な就業時間と少人数の小児科医師による外来診療の割り当てにより、該当の医師の勤務に歪みが生じたことを背景にしており、外来診療の割り当てを改めることにより、恒常的な時間外勤務の発生を抑えることとした。</p> |

(2) 監査意見

該当なし

(3) 決算審査意見

| 決 算 審 査 意 見  | 処 理 状 況 等  |
|--|--|
| <p>病院事業が公営企業として、経済性を発揮するとともに、公共の福祉を増進するためには、診療機能の充実を図るとともに、経営健全化を進める必要がある。</p> <p>このためには、次のことについて積極的に取り組まれない</p> <p>(1) 「第2期県立病院改革プラン」の着実な推進について</p> <p>「第2期県立病院改革プラン」では、救命救急センター機能、周産期医療の充実、7対1看護体制の維持及び3人夜勤体制の完全実施などの医療機能充実計画目標と経費の節減、抑制対策などの経営効率化計画目標が示されており、それらの達成が、県の基幹病院・地域の中核病院として、高度で良質な医療を継続して提供していくためには不可欠である。</p> <p>ついては、「第2期県立病院改革プラン」の推進にあたっては、達成状況の検証を行いながら、着実に実施されたい。</p> <p>(2) 防災対策の見直しについて</p> <p>未曾有の被害をもたらした東日本大震災の発生により、改めて津波や液状化の対策も含めた防災対策の見直しが不可欠となっている。</p> <p>中央病院は、基幹災害医療センターとして、厚生病院は、地域災害医療センターとして災害医療を担う拠点施設であり、災害時における医療体制の維</p> | <p>推進にあたっては、実績や達成状況などを外部委員で構成する県立病院運営評議会での検証も行いながら、着実な推進に努めていく。</p> <p>自然災害に備えた対策については、河川の氾濫による浸水対策として、生命維持装置等に必要な最低限の電力確保を目的とした設備の建物上層階への追加整備を平成24年度に行うこととしている。(平成23年度2月補正で予算措置)。</p> <p>また、電子カルテのデータ保存対策として、従来</p> |

|  |   |
|--|---|
| <p>持、確保が重要な課題となっている。</p> <p>現在、県では津波を想定した防災対策の見直しが行われ、新たな被害想定による津波浸水予想図や河川津波遡上予想図の作成が行われているところである。</p> <p>については、津波を想定した見直しを踏まえ、災害時の人員やライフラインの確保、医薬品や食糧品の備蓄などの防災対策について関係機関と連携を図りながら、見直しを検討されたい。</p>   | <p>同じ棟（中央病院）又は同じ部屋（厚生病院）で管理していたバックアップ用サーバと磁気テープを別々の場所で管理することにより浸水、火災等によるデータ消失を防ぐこととするなど、災害に備えたところである。今後も必要に応じて設備対策等を見直していきたい。</p>   |
| <p>（３）適正な経理事務体制の確保について</p> <p>中央病院では、電子カルテシステムのプログラムミス等により6,784万円の過年度損益修正が行われ、また、厚生病院では、減価償却費の算定ミスにより、7,149万円の過年度損益修正が行われた。</p> <p>これらについては、平成21年度決算に係る定期監査において是正を求め、注意を喚起したところである。</p> <p>県立病院は、適正な会計処理や決算を行い、正確な経営状況や資産状況を公表することが求められており、今後このようなことがおきないように、チェック体制の構築や職員の財務研修を行うなど再発防止を講じられたい。</p>  | <p>平成24年3月に病院局総務課及び両病院の事務担当者による勉強会を開催し、定期監査の指摘事項等の再発防止のため改善状況や対応状況について情報共有し、事務手続について確認しあった。また、会計書類についてはチェックリストにより複数の職員が責任をもってチェックするよう徹底した。</p>  |
| <p>（４）未収金（患者自己負担分）対策について</p> <p>厚生病院では、滞納が発生したら速やかに電話による督促や、納付の約束を履行しない場合などには個別訪問を実施するなどの未収金の回収方策をとっているほか、未収金を発生させない方策の一つとして、請求書を発行できない時間外や休日には他の病院と同様に預り金の徴収も行っている。</p> <p>中央病院では、滞納者に対する電話督促回数は少なく、個別訪問による徴収もほとんど実施されておらず、預り金の徴収も行っていない。</p> <p>このように、両病院での未収金の回収に対する取組には大きな差があるので、改善を図られたい。</p> <p>また、滞納の要因としては、景気低迷による生活困窮等の経済的理由や支払能力があるにもかかわらず支払わない等、患者モラルの低下などがあげられており、滞納原因や支払能力の分析をした上で、滞納者の状況に応じた債権回収を行っていく必要がある。</p> <p>については、両病院ともに滞納者の状況に応じた債権分類を行い、債権回収のための基準を作成した上で、効果的、効率的な回収に努めるとともに、一層の債権回収対策を講じられたい。</p> | <p>中央病院では従来から取り組んでいる弁護士法人への債権回収業務委託や入院患者に対する限度額適用認定等の患者自己負担額の軽減制度の利用の促進に加え、平成24年1月には県外在住患者等の支払を促進するため、コンビニエンスストア収納制度を導入した。さらに、平成24年4月からは時間外・休日受診の小児・ひとり親家庭の患者（特別医療費助成対象者）から自己負担上限額である530円の預り金徴収を開始したところである。</p> <p>また、両病院とも再三の督促にも何ら反応しない、支払能力があるにもかかわらず支払わない等、支払う意思が見られない滞納者に対しては、支払督促の申立てなど法的措置による回収にも取り組んでいくこととしている。</p> <p>さらに、他病院の取組みなどを参考にしながら債権分類に取り組むとともに、鳥取県税外未収金に係る庁内会議（財源確保推進課等で構成）における検討も踏まえ、効果的、効率的な対策を講じていくこととする。</p> |

(4) 前年度県議会決算審査特別委員会の指摘事項（口頭指摘を含む。）に対する処理状況

| 指 摘 事 項   | 措 置 て ん 末  |
|---|--|
| <p>(文書指摘)</p> <p>11 災害を想定した病院施設の充実について</p> <p>両県立病院とも災害拠点病院として、24時間対応可能な緊急体制、耐震・免震化された建物を備え、災害時における地域医療の砦となっているところではありますが、近年、全国各地で津波、豪雨等による浸水、長期間にわたるライフラインの停止等の被害が発生しており、施設、設備面の対策が課題となっています。</p> <p>つきましては、現在地下等に設置されている非常用発電装置の設置箇所及び浸水対策並びに電子カルテ等基幹システムのバックアップ方法等多方面において、これまでの予測を超えるような自然災害に備えた対策を早急に講じるべきであります。</p> <p>また中央病院は、昨年度本館建物の耐震補強工事により耐震性の向上が図られたところではありますが、築後35年以上が経過しており、改築等に向けた本格的な検討を始めるべき時期にあると考えます。検討にあたっては、災害拠点病院としての機能強化、地域医療連携の推進を重点に据え、さらには改築等に備え、より一層安定した病院経営に努める必要があります。</p> | <p>自然災害に備えた対策については、河川の氾濫による浸水対策として、生命維持装置等に必要な最低限の電力確保を目的とした設備の建物上層階への追加整備を平成24年度に行うこととしている。（平成23年度2月補正で予算措置）。</p> <p>また、電子カルテのデータ保存対策として、従来同じ棟（中央病院）又は同じ部屋（厚生病院）で管理していたバックアップ用サーバと磁気テープを別々の場所で管理することにより浸水、火災等によるデータ消失を防ぐこととするなど、災害に備えたところである。今後も必要に応じて設備対策等を見直していきたい。</p> <p>中央病院本館については、築後37年を経過し、施設・設備の老朽化と狭隘化が進んでいるためいずれ将来的に建替が必要と考えているが、災害拠点病院、救急指定病院、地域医療支援病院など中央病院の使命や地域における機能分担を十分に考慮して検討する必要がある。</p> <p>なお、仮に建替を行うこととなれば多額の費用を要することから、一層の効率的な病院運営に努め、建築資金を計画的に積み立てていく必要がある。</p> |

2 組織及び業務調べ

| 局(室)名  | 科(センター、室、部、課)名  | 科の主な所掌事務  |
|--|---|---|
| 医療局  | 診療科   | <ul style="list-style-type: none"> <li>・診療及び分べんに関する事。</li> <li>・医学研究及び医師の臨床研修に関する事。</li> <li>・院内の疾病感染予防に関する事。</li> </ul>  |
|  | 健診室   | <ul style="list-style-type: none"> <li>・人間ドック等総合健診に関する事。</li> <li>・健康相談及び健康教育に関する事。</li> </ul>  |
|  | 中央手術室   | <ul style="list-style-type: none"> <li>・手術に関する事。</li> </ul>   |
|  | 臨床研修支援室   | <ul style="list-style-type: none"> <li>・臨床研修医の管理監督に関する事。</li> </ul>   |
|  | 内視鏡室  | <ul style="list-style-type: none"> <li>・内視鏡に関する事。</li> </ul>  |
|  | 化学療法室   | <ul style="list-style-type: none"> <li>・化学療法に関する事。</li> </ul>   |
|  | 画像診断室   | <ul style="list-style-type: none"> <li>・画像診断に関する事。</li> </ul>   |
| 医療技術局  | 中央放射線室  | <ul style="list-style-type: none"> <li>・診療用及び治療用放射線に関する事。</li> <li>・放射線検査測定に関する事。</li> </ul>  |
|  | 中央検査室   | <ul style="list-style-type: none"> <li>・化学細菌及び病理その他医学的検査に関する事。</li> </ul>   |
|  | リハビリテーション室  | <ul style="list-style-type: none"> <li>・機能訓練に関する事。</li> </ul>   |
|  | 薬剤部   | <ul style="list-style-type: none"> <li>・調剤及び製剤に関する事。</li> </ul>   |
|  |   | <ul style="list-style-type: none"> <li>・薬品の検査及び出納に関する事。</li> <li>・薬品及び衛生材料の需要計画に関する事。</li> </ul>  |
|  | 臨床工学室   | <ul style="list-style-type: none"> <li>・医療機器の保守、管理及び操作に関する事。</li> </ul>   |
|  | 栄養管理室   | <ul style="list-style-type: none"> <li>・患者給食及び栄養指導に関する事。</li> </ul>   |
| <ul style="list-style-type: none"> <li>・給食材料の購入及び保管に関する事。</li> </ul> |   |   |
| 中央滅菌材料室  | <ul style="list-style-type: none"> <li>・医療器具の洗浄及び滅菌に関する事。</li> </ul>  |   |
|  | <ul style="list-style-type: none"> <li>・患者の看護及び診療介助に関する事。</li> <li>・看護師の教育及び研修に関する事。</li> <li>・看護学生の教育に関する事。</li> </ul> |   |
| 事務局  | 総務課   | <ul style="list-style-type: none"> <li>・公印及び文書の管理に関する事。</li> <li>・病院の職員の人事及び労務に関する事。</li> <li>・病院の職員の給与、勤務時間その他勤務条件に関する事。</li> <li>・法令による申請、報告及び諸届に関する事。</li> <li>・施設の管理及び保全に関する事。</li> </ul> |
|  | 経営課   | <ul style="list-style-type: none"> <li>・病院の経営分析及び経営改善の企画に関する事。</li> <li>・予算及び決算に関する事。</li> <li>・出納その他会計に関する事。</li> <li>・物品の出納及び管理に関する事。</li> <li>・薬品、診療材料等の購入及び交付に関する事。</li> </ul>            |
| 医事課  | <ul style="list-style-type: none"> <li>・患者の受付及び入退院事務に関する事。</li> </ul>   |   |
|  | <ul style="list-style-type: none"> <li>・医療扶助に関する事。</li> </ul>   |   |
|  | <ul style="list-style-type: none"> <li>・社会保険に関する事。</li> </ul>   |   |
|  | <ul style="list-style-type: none"> <li>・医療費の請求事務に関する事。</li> </ul>   |   |
| 救命救急センター   | <ul style="list-style-type: none"> <li>・救命救急医療に関する事。</li> </ul>   |   |
| 血液浄化室  | <ul style="list-style-type: none"> <li>・血液透析、急性腎不全等の医療に関する事。</li> </ul>   |   |
|  | 周産期母子センター   | <ul style="list-style-type: none"> <li>・周産期救急医療に関する事。</li> </ul>  |
| 新生児集中治療室   | <ul style="list-style-type: none"> <li>・新生児の集中治療に関する事。</li> </ul>   |   |
|  | 地域連携センター  | <ul style="list-style-type: none"> <li>・地域における医療機関との連携及び支援に関する事。</li> <li>・医療社会事業に関する事。</li> </ul>  |
| がん相談支援室  | <ul style="list-style-type: none"> <li>・がん相談支援に関する事。</li> </ul>   |   |
| 医療安全・感染防止対策室   | <ul style="list-style-type: none"> <li>・院内の医療安全管理・感染防止に関する指導、企画及び調整に関する事。</li> </ul>                                    |   |
| 医療情報管理室  | <ul style="list-style-type: none"> <li>・医療情報の総合分析に関する事。</li> </ul>  |   |
|  | <ul style="list-style-type: none"> <li>・電子カルテシステムに関する事。</li> </ul>  |   |
|  | <ul style="list-style-type: none"> <li>・診療記録の整理及び統計に関する事。</li> </ul>  |   |
| 女性職員支援室  | <ul style="list-style-type: none"> <li>・女性職員の勤務環境等の改善に関する事。</li> </ul>  |   |

3 職員の状況

(1) 定員、現員調べ

(平成24年 4月 1日 現在)

| 職 種          | 定員           | 現員    |       | 過不足<br>(△)  | 23.4.1現在     |       | 増 減   |            | 備 考               |               |
|--------------|--------------|-------|-------|-------------|--------------|-------|-------|------------|-------------------|---------------|
|              |              |       |       |             | 定員           | 現員    | 定員    | 現員         |                   |               |
| 事務職員         | (48)<br>29   | 非常勤等  | (52)  | (4)<br>1    | (38)<br>30   | 非常勤等  | (45)  | (10)<br>△1 | (7)<br>5<br>(2)   | 育休 2          |
|              |              | 現員    | 30    |             |              | 現員    | 25    |            |                   |               |
|              |              | うち育休等 | (2)   |             |              | うち育休等 | (0)   |            |                   |               |
| 医 師          | (11)<br>74   | 非常勤等  | (2)   | (△9)<br>5   | (11)<br>74   | 非常勤等  | (0)   | (0)<br>0   | (2)<br>4<br>(0)   |               |
|              |              | 現員    | 79    |             |              | 現員    | 75    |            |                   |               |
|              |              | うち育休等 | (0)   |             |              | うち育休等 | (0)   |            |                   |               |
| 看護師          | (18)<br>433  | 非常勤等  | (52)  | (34)<br>△11 | (18)<br>421  | 非常勤等  | (56)  | (0)<br>12  | (△4)<br>17<br>(0) |               |
|              |              | 現員    | 422   |             |              | 現員    | 405   |            |                   |               |
|              |              | うち育休等 | (34)  |             |              | うち育休等 | (34)  |            |                   |               |
| 正看護師         | (18)<br>425  | 非常勤等  | (48)  | (30)<br>△6  | (18)<br>413  | 非常勤等  | (52)  | (0)<br>12  | (△4)<br>17<br>(0) | 育休 33<br>病休 1 |
|              |              | 現員    | 419   |             |              | 現員    | 402   |            |                   |               |
|              |              | うち育休等 | (34)  |             |              | うち育休等 | (34)  |            |                   |               |
| 准看護師         | 8            | 非常勤等  | (4)   | (4)<br>△5   | 8            | 非常勤等  | (4)   | (0)<br>0   | (0)<br>0<br>(0)   |               |
|              |              | 現員    | 3     |             |              | 現員    | 3     |            |                   |               |
|              |              | うち育休等 | (0)   |             |              | うち育休等 | (0)   |            |                   |               |
| 技術吏員         | (11)<br>82   | 非常勤等  | (13)  | (2)<br>△2   | (10)<br>79   | 非常勤等  | (16)  | (1)<br>3   | (△3)<br>9<br>(△1) |               |
|              |              | 現員    | 80    |             |              | 現員    | 71    |            |                   |               |
|              |              | うち育休等 | (3)   |             |              | うち育休等 | (4)   |            |                   |               |
| 薬剤師          | (2)<br>19    | 非常勤等  | (2)   | (0)<br>△2   | (2)<br>17    | 非常勤等  | (1)   | (0)<br>2   | (1)<br>0<br>(△1)  |               |
|              |              | 現員    | 17    |             |              | 現員    | 17    |            |                   |               |
|              |              | うち育休等 | (0)   |             |              | うち育休等 | (1)   |            |                   |               |
| 臨床検査<br>技師   | (5)<br>19    | 非常勤等  | (5)   | (0)<br>1    | (5)<br>18    | 非常勤等  | (4)   | (0)<br>1   | (1)<br>3<br>(0)   |               |
|              |              | 現員    | 20    |             |              | 現員    | 17    |            |                   |               |
|              |              | うち育休等 | (0)   |             |              | うち育休等 | (0)   |            |                   |               |
| 診療放射線<br>技師  | (0)<br>17    | 非常勤等  | (0)   | (0)<br>0    | (0)<br>17    | 非常勤等  | (2)   | (0)<br>0   | (△2)<br>3<br>(△1) |               |
|              |              | 現員    | 17    |             |              | 現員    | 14    |            |                   |               |
|              |              | うち育休等 | (0)   |             |              | うち育休等 | (1)   |            |                   |               |
| 理学療法士        | 7            | 非常勤等  | (1)   | (1)<br>1    | 7            | 非常勤等  | (2)   | (0)<br>0   | (△1)<br>1<br>(1)  | 育休 3          |
|              |              | 現員    | 8     |             |              | 現員    | 7     |            |                   |               |
|              |              | うち育休等 | (3)   |             |              | うち育休等 | (2)   |            |                   |               |
| 作業療法士        | 3            | 非常勤等  |       | (0)<br>0    | 3            | 非常勤等  |       | (0)<br>0   | (0)<br>1<br>(0)   |               |
|              |              | 現員    | 3     |             |              | 現員    | 2     |            |                   |               |
|              |              | うち育休等 | (0)   |             |              | うち育休等 | (0)   |            |                   |               |
| 言語聴覚士        | 2            | 非常勤等  |       | (0)<br>0    | 2            | 非常勤等  |       | (0)<br>0   | (0)<br>0<br>(0)   |               |
|              |              | 現員    | 2     |             |              | 現員    | 2     |            |                   |               |
|              |              | うち育休等 | (0)   |             |              | うち育休等 | (0)   |            |                   |               |
| 栄養士          | (2)<br>4     | 非常勤等  | (2)   | (0)<br>0    | (1)<br>4     | 非常勤等  | (2)   | (1)<br>0   | (0)<br>0<br>(0)   |               |
|              |              | 現員    | 4     |             |              | 現員    | 4     |            |                   |               |
|              |              | うち育休等 | (0)   |             |              | うち育休等 | (0)   |            |                   |               |
| 歯科衛生士        | 2            | 非常勤等  | (1)   | (1)<br>△1   | 2            | 非常勤等  | (1)   | (0)<br>0   | (0)<br>0<br>(0)   |               |
|              |              | 現員    | 1     |             |              | 現員    | 1     |            |                   |               |
|              |              | うち育休等 | (0)   |             |              | うち育休等 | (0)   |            |                   |               |
| 臨床工学<br>技士   | 6            | 非常勤等  | (0)   | (0)<br>△1   | 6            | 非常勤等  | (2)   | (0)<br>0   | (△2)<br>1<br>(0)  |               |
|              |              | 現員    | 5     |             |              | 現員    | 4     |            |                   |               |
|              |              | うち育休等 | (0)   |             |              | うち育休等 | (0)   |            |                   |               |
| 視能訓練士        | 2            | 非常勤等  |       | (0)<br>0    | 2            | 非常勤等  |       | (0)<br>0   | (0)<br>0<br>(0)   |               |
|              |              | 現員    | 2     |             |              | 現員    | 2     |            |                   |               |
|              |              | うち育休等 | (0)   |             |              | うち育休等 | (0)   |            |                   |               |
| 臨床心理士        | (2)<br>1     | 非常勤等  | (2)   | (0)<br>0    | (2)<br>1     | 非常勤等  | (2)   | (0)<br>0   | (0)<br>0<br>(0)   |               |
|              |              | 現員    | 1     |             |              | 現員    | 1     |            |                   |               |
|              |              | うち育休等 | (0)   |             |              | うち育休等 | (0)   |            |                   |               |
| 現業職員         | (50)<br>24   | 非常勤等  | (51)  | (1)<br>△3   | (39)<br>24   | 非常勤等  | (49)  | (11)<br>0  | (2)<br>△1<br>(0)  |               |
|              |              | 現員    | 21    |             |              | 現員    | 22    |            |                   |               |
|              |              | うち育休等 | (0)   |             |              | うち育休等 | (0)   |            |                   |               |
| 現業主事         | 0            | 非常勤等  |       | (0)<br>0    | 0            | 非常勤等  |       | (0)<br>0   | (0)<br>0<br>(0)   |               |
|              |              | 現員    |       |             |              | 現員    | 0     |            |                   |               |
|              |              | うち育休等 | (0)   |             |              | うち育休等 | (0)   |            |                   |               |
| 運転士          | 2            | 非常勤等  |       | (0)<br>0    | 2            | 非常勤等  |       | (0)<br>0   | (0)<br>0<br>(0)   |               |
|              |              | 現員    | 2     |             |              | 現員    | 2     |            |                   |               |
|              |              | うち育休等 | (0)   |             |              | うち育休等 | (0)   |            |                   |               |
| ボイラー技士       | (3)<br>3     | 非常勤等  | (3)   | (0)<br>△1   | (3)<br>3     | 非常勤等  | (2)   | (0)<br>0   | (1)<br>△1<br>(0)  |               |
|              |              | 現員    | 2     |             |              | 現員    | 3     |            |                   |               |
|              |              | うち育休等 | (0)   |             |              | うち育休等 | (0)   |            |                   |               |
| 医療助手         | (16)<br>9    | 非常勤等  | (16)  | (0)<br>△1   | (10)<br>9    | 非常勤等  | (16)  | (6)<br>0   | (0)<br>0<br>(0)   |               |
|              |              | 現員    | 8     |             |              | 現員    | 8     |            |                   |               |
|              |              | うち育休等 | (0)   |             |              | うち育休等 | (0)   |            |                   |               |
| 調理師<br>(調理員) | (9)<br>10    | 非常勤等  | (9)   | (0)<br>△1   | (7)<br>10    | 非常勤等  | (9)   | (2)<br>0   | (0)<br>0<br>(0)   |               |
|              |              | 現員    | 9     |             |              | 現員    | 9     |            |                   |               |
|              |              | うち育休等 | (0)   |             |              | うち育休等 | (0)   |            |                   |               |
| 看護助手         | (22)         | 非常勤等  | (23)  | (1)<br>0    | (19)         | 非常勤等  | (22)  | (3)<br>0   | (1)<br>0<br>(0)   |               |
|              |              | 現員    |       |             |              | 現員    |       |            |                   |               |
|              |              | うち育休等 | (0)   |             |              | うち育休等 | (0)   |            |                   |               |
| 合 計          | (138)<br>642 | 非常勤等  | (170) | (32)<br>△10 | (116)<br>628 | 非常勤等  | (166) | (22)<br>14 | (4)<br>34<br>(1)  |               |
|              |              | 現員    | 632   |             |              | 現員    | 598   |            |                   |               |
|              |              | うち育休等 | (39)  |             |              | うち育休等 | (38)  |            |                   |               |



## (2) 役付職員の調べ

(平成24年7月1日現在)

| 職名  | 氏名     | 在職期間 |    | 備考          |
|---|--------|------|----|-------------|
|   |        | 年    | 月  |             |
| 院長  | 日野 理彦  | 0    | 3  | ( 1 . 3 )   |
| 副院長兼医療技術局長兼栄養管理室長                             | 根本 良介  | 9    | 0  |             |
| 副院長兼医療局長兼産婦人科部長兼歯科口腔外科部長兼医療安全・感染防止対策室長兼血液浄化室長 | 皆川 幸久  | 0    | 3  | ( 12 . 10 ) |
| (医療局)   |        |      |    |             |
| 医療局副局長兼総合診療科部長                                | 吉田 泰之  | 3    | 3  | ( 19 . 3 )  |
| 内科部長(総括)                                      | 杉本 勇二  | 3    | 3  | ( 11 . 9 )  |
| 内科部長  | 田中 孝幸  | 3    | 3  | ( 27 . 0 )  |
| 神経内科部長兼リハビリテーション科部長リハビリテーション室長事務取扱            | 中安 弘幸  | 9    | 0  | ( 12 . 3 )  |
| 外科部長<br>兼小児外科部長                               | 清水 哲   | 5    | 3  | ( 18 . 3 )  |
| 呼吸器外科・心臓血管外科部長                                | 森本 啓介  | 2    | 3  | ( 12 . 3 )  |
| 整形外科部長  | 山本 哲章  | 3    | 3  | ( 15 . 0 )  |
| 形成外科部長  | 坂井 重信  | 19   | 3  | ( 22 . 9 )  |
| 精神科部長   | 松林 実   | 14   | 9  | ( 21 . 9 )  |
| 小児科部長兼周産期母子センター長                              | 星加 忠孝  | 9    | 0  | ( 20 . 3 )  |
| 眼科部長  | 伊藤 久太郎 | 8    | 3  |             |
| 耳鼻いんこう科部長                                     | 鈴木 健男  | 13   | 9  | ( 15 . 3 )  |
| 放射線科部長  | 中村 一彦  | 3    | 3  | ( 15 . 3 )  |
| 病理診断科部長兼臨床検査科部長                               | 中本 周   | 3    | 3  | ( 27 . 2 )  |
| 救急科部長兼救命救急センター長                               | 岡田 稔   | 6    | 10 | ( 7 . 5 )   |
| 麻酔科部長兼中央手術室部長兼臨床研修支援室長                        | 内田 博   | 11   | 9  | ( 13 . 5 )  |
| 新生児集中治療室長                                     | 常井 幹生  | 6    | 3  | ( 19 . 0 )  |
| 画像診断室長  | 藤原 義夫  | 3    | 3  | ( 21 . 3 )  |
| 泌尿器科部長  | 山根 明文  | 0    | 3  |             |
| 放射線治療室長                                       | 内田 伸恵  | 0    | 3  |             |
| 心臓内科部長兼臨床工学室長                                 | 那須 博司  | 0    | 3  | ( 26 . 0 )  |
| (看護局)   |        |      |    |             |
| 看護局長兼女性支援室長                                   | 松本 美智子 | 2    | 3  | ( 21 . 3 )  |
| 看護局副局長兼女性職員支援室副室長                             | 河上 歌子  | 2    | 3  | ( 35 . 3 )  |
| 看護局副局長  | 吉田 恵子  | 3    | 3  | ( 8 . 9 )   |
| 看護局副局長兼医療安全・感染防止対策室副室長                        | 松岡 真弓  | 3    | 3  | ( 27 . 9 )  |
| 看護局副局長  | 岩見 智子  | 2    | 3  | ( 27 . 9 )  |
| 看護師長  | 谷口 玲子  | 7    | 6  | ( 29 . 3 )  |
| 看護師長  | 戸田 委津枝 | 7    | 3  | ( 33 . 3 )  |
| 看護師長  | 山添 妙子  | 7    | 0  | ( 33 . 10 ) |
| 看護師長  | 西尾 和代  | 5    | 3  | ( 32 . 3 )  |
| 看護師長  | 水根 早苗  | 5    | 3  | ( 29 . 3 )  |
| 看護師長  | 黒阪 佐美代 | 5    | 3  | ( 26 . 9 )  |
| 看護師長  | 幾田 芙美子 | 4    | 3  | ( 25 . 9 )  |

| 職名                       | 氏名     | 在職期間 |   | 備考                 |
|--------------------------|--------|------|---|--------------------|
|                          |        | 年    | 月 |                    |
| 看護師長                     | 安倍 久美子 | 4    | 3 | ( 34 . 0 )         |
| 看護師長                     | 城戸 康代  | 3    | 3 | ( 29 . 3 )         |
| 看護師長                     | 田中 さよ子 | 3    | 3 | ( 32 . 3 )         |
| 看護師長                     | 松山 千枝子 | 3    | 3 | ( 31 . 1 )         |
| 看護師長                     | 畑村 文子  | 2    | 3 |                    |
| 看護師長                     | 森尾 みつほ | 2    | 3 | ( 32 . 1 )         |
| 看護師長                     | 川口 久美代 | 1    | 3 | ( 5 . 3 )          |
| 看護師長                     | 草刈 美鈴  | 0    | 3 |                    |
| 看護師長                     | 川本 照子  | 0    | 3 | ( 7 . 3 )          |
| (医療技術局)                  |        |      |   |                    |
| 医療技術局副局長                 | 小山 健二  | 3    | 3 |                    |
| 中央検査室長                   | 石河 健   | 3    | 3 | ( 31 . 2 )         |
| 薬剤部長                     | 大坪 卓弥  | 4    | 3 | ( 17 . 3 )         |
| 中央放射線室長                  | 岡村 章仁  | 0    | 3 |                    |
| 中央検査室副室長                 | 佐々木 陽子 | 2    | 3 |                    |
| 中央放射線室副室長                | 壹岐 勝   | 0    | 3 | ( 2 . 3 )          |
| 薬剤部副部長                   | 吉村 卓子  | 4    | 3 | ( 8 . 3 )          |
| 栄養管理室副室長                 | 田中 敬子  | 0    | 3 | ( 7 . 3 )          |
| (地域連携センター)               |        |      |   |                    |
| 地域連携センター長<br>兼がん相談支援室副室長 | 大西 益美  | 2    | 3 | ( 37 . 0 )         |
| (医療情報管理室)                |        |      |   |                    |
| 副室長                      | 小谷 訓男  | 1    | 3 | ( 5 . 3 )          |
| (事務局)                    |        |      |   |                    |
| 事務局長                     | 嶋田 雄二  | 2    | 3 | 企業出納員              |
| 事務局副局長兼総務課長              | 西岡 克朗  | 0    | 3 | 企業出納員              |
| 事務局副局長兼経営課長兼医療情報管理室長     | 竹内 和久  | 1    | 3 | 企業出納員<br>( 5 . 7 ) |
| 医事課長                     | 吉多 英男  | 4    | 3 |                    |
| 主幹                       | 幸山 敦   | 3    | 3 |                    |
| 主幹                       | 藤井 利明  | 2    | 3 | ( 3 . 3 )          |

4 主な事業に関する調べ

(1) 【鳥取県立中央病院改革プランの遂行】 決算額 一 千円

ア 目的及び事業の実施状況

(ア) 目的

公立病院の地域における役割を明確化にし、安定した経営の下で良質な高度・特殊医療を提供する。

(イ) 事業の実施状況

平成23年3月に策定した第2期改革プランに掲げた各分野の目標達成を念頭に置いた病院経営を実施した。

| イ 平成23年度実施に当たり改善等に<br>取り組んだ点                          | ウ 成果   | エ 課題                     |
|---|--|--------------------------|
| 第2期改革プラン（H23～H27）の初年度であり、各分野の目標を着実に達成できるよう病院経営に取り組んだ。 | 各分野において、以下のような一定の成果があった。<br>・救命救急センターの機能向上（施設改修及び機器整備）に着手した。<br>・看護師の3人夜勤体制を完全実施した。<br>・認定看護師（緩和ケア・がん化学療法）の資格を取得した。<br>・5大がん（肺・胃・肝・大腸・乳）地域連携パス※を運用開始した。<br>・院内保育所設置を事業化した。<br>・医療情報管理室副室長を新設し、医療情報活用の強化を図った。<br>など | 進捗状況の検証を行いながら、着実に実施すること。 |

※地域連携パス…当院と地域の医療機関との役割を明確にした上で、双方が連携し作成する一連の治療計画。

(2) 【診療機能の充実】 決算額 一 千円

ア 目的及び事業の実施状況

(ア) 目的

基幹病院としての使命を果たすため、人材の確保・育成に努めるとともに、高度・特殊医療の充実を図る。

(イ) 事業の実施状況

1 人材の確保・育成に努めた。

- ・ 専攻医（後期研修医）の定着を図るため、引き続き専攻医を正職員として採用した。
- ・ 臨床研修医の確保に努めた。
- ・ 認定看護師（緩和ケア・がん化学療法）の資格を取得した。
- ・ 院内保育所設置を事業化した。
- ・ JICA（独立行政法人国際協力機構）草の根技術協力事業の一環として、モンゴルの産婦人科医師及び助産師に周産期から新生児医療に関する知識・技術を提供した。  
【産婦人科医師及び助産師の派遣】 派遣期間：H23. 7. 15～H23. 7. 26  
【研修生の受入】 受入期間：H23. 9. 25～H23. 10. 25

2 高度・特殊医療の充実を図った。

- ① 救急医療機能（二次救急、三次救急）の向上を図った。
  - ・ 救命救急センターの機能向上に着手した。
- ② がん診療機能の充実を図った。
  - ・ 無菌病室の増設に着手した。
  - ・ 5大がん地域連携パスの運用を開始した。〔再掲〕
- ③ 周産期母子医療の充実を図った。
  - ・ NICU（新生児集中治療室）及び分娩室の機能向上に着手した。
- ④ 地域連携を推進した。
  - ・ MSW（医療ソーシャルワーカー）の正職員を1名増員した。
  - ・ 5大がん地域連携パスの運用を開始した。〔再掲〕
- ⑤ 医療安全を推進した。
  - ・ 従来2人夜勤体制だった一部の病棟において、3人夜勤体制とした。
  - ・ インシデント・アクシデントを報告しやすい環境を整備した。

| イ 平成23年度実施に当たり改善等に<br>取り組んだ点  | ウ 成果   | エ 課題         |      |      |      |       |      |      |       |              |       |       |        |        |       |     |      |       |           |         |       |      |      |       |      |        |       |       |    |     |     |     |        |     |      |      |   |
|---|--|--------------|------|------|------|-------|------|------|-------|--------------|-------|-------|--------|--------|-------|-----|------|-------|-----------|---------|-------|------|------|-------|------|--------|-------|-------|----|-----|-----|-----|--------|-----|------|------|---|
| <p>1 人材の確保・育成</p> <p>○緩和ケア及びがん化学療法の認定看護師の資格を取得した。</p> <p>○職員が、安心して仕事と子育てを両立できる勤務環境を整備するため、院内保育所の開設について検討した。</p> | <p>・専攻医の確保<br/>8人(H23.4) → 8人(H24.4)</p> <p>・臨床研修医の確保<br/>(H22年度から3年連続フルマッチ)<br/>1年次 … 11人(H23.4) → 10人(H24.4)<br/>2年次 … 9人(H23.4) → 10人(H24.4)<br/>〔うち公募研修医〕<br/>1年次 … 8人(H23.4) → 7人(H24.4)<br/>2年次 … 8人(H23.4) → 7人(H24.4)<br/>〔うち自治医大研修医〕<br/>1年次 … 3人(H23.4) → 3人(H24.4)<br/>2年次 … 1人(H23.4) → 3人(H24.4)</p> <p>資格取得した看護師を、その専門性を発揮できる部署に配置し機能強化を図った。</p> <p>・認定看護師の取得状況</p> <table border="1" data-bbox="655 931 1126 1238"> <thead> <tr> <th>認定分野</th> <th>取得</th> <th>配置先等</th> </tr> </thead> <tbody> <tr> <td>救急看護</td> <td>H18.7</td> <td>救急外来</td> </tr> <tr> <td>感染管理</td> <td>H18.7</td> <td>医療安全・感染防止対策室</td> </tr> <tr> <td>不妊症看護</td> <td>H19.7</td> <td>産婦人科病棟</td> </tr> <tr> <td>皮膚排泄ケア</td> <td>H20.7</td> <td>看護局</td> </tr> <tr> <td>集中ケア</td> <td>H22.7</td> <td>3西病棟(ICU)</td> </tr> <tr> <td>新生児集中ケア</td> <td>H22.7</td> <td>NICU</td> </tr> <tr> <td>緩和ケア</td> <td>H23.7</td> <td>5西病棟</td> </tr> <tr> <td>がん化学療法</td> <td>H23.7</td> <td>外来治療室</td> </tr> </tbody> </table> <p>検討の結果、院内保育所をH24年度中に開所するよう方針決定し、事業化した。</p> <p>・病児・病後児保育室の利用者数</p> <table border="1" data-bbox="655 1440 1126 1507"> <thead> <tr> <th>区分</th> <th>H21</th> <th>H22</th> <th>H23</th> </tr> </thead> <tbody> <tr> <td>延べ利用者数</td> <td>94人</td> <td>169人</td> <td>208人</td> </tr> </tbody> </table> | 認定分野         | 取得   | 配置先等 | 救急看護 | H18.7 | 救急外来 | 感染管理 | H18.7 | 医療安全・感染防止対策室 | 不妊症看護 | H19.7 | 産婦人科病棟 | 皮膚排泄ケア | H20.7 | 看護局 | 集中ケア | H22.7 | 3西病棟(ICU) | 新生児集中ケア | H22.7 | NICU | 緩和ケア | H23.7 | 5西病棟 | がん化学療法 | H23.7 | 外来治療室 | 区分 | H21 | H22 | H23 | 延べ利用者数 | 94人 | 169人 | 208人 | <p>・医師及び看護師等の人材を確保すること。(特に救急専門医の確保)</p> |
| 認定分野  | 取得   | 配置先等         |      |      |      |       |      |      |       |              |       |       |        |        |       |     |      |       |           |         |       |      |      |       |      |        |       |       |    |     |     |     |        |     |      |      |   |
| 救急看護  | H18.7  | 救急外来         |      |      |      |       |      |      |       |              |       |       |        |        |       |     |      |       |           |         |       |      |      |       |      |        |       |       |    |     |     |     |        |     |      |      |   |
| 感染管理  | H18.7  | 医療安全・感染防止対策室 |      |      |      |       |      |      |       |              |       |       |        |        |       |     |      |       |           |         |       |      |      |       |      |        |       |       |    |     |     |     |        |     |      |      |   |
| 不妊症看護   | H19.7  | 産婦人科病棟       |      |      |      |       |      |      |       |              |       |       |        |        |       |     |      |       |           |         |       |      |      |       |      |        |       |       |    |     |     |     |        |     |      |      |   |
| 皮膚排泄ケア  | H20.7  | 看護局          |      |      |      |       |      |      |       |              |       |       |        |        |       |     |      |       |           |         |       |      |      |       |      |        |       |       |    |     |     |     |        |     |      |      |   |
| 集中ケア  | H22.7  | 3西病棟(ICU)    |      |      |      |       |      |      |       |              |       |       |        |        |       |     |      |       |           |         |       |      |      |       |      |        |       |       |    |     |     |     |        |     |      |      |   |
| 新生児集中ケア   | H22.7  | NICU         |      |      |      |       |      |      |       |              |       |       |        |        |       |     |      |       |           |         |       |      |      |       |      |        |       |       |    |     |     |     |        |     |      |      |   |
| 緩和ケア  | H23.7  | 5西病棟         |      |      |      |       |      |      |       |              |       |       |        |        |       |     |      |       |           |         |       |      |      |       |      |        |       |       |    |     |     |     |        |     |      |      |   |
| がん化学療法  | H23.7  | 外来治療室        |      |      |      |       |      |      |       |              |       |       |        |        |       |     |      |       |           |         |       |      |      |       |      |        |       |       |    |     |     |     |        |     |      |      |   |
| 区分  | H21  | H22          | H23  |      |      |       |      |      |       |              |       |       |        |        |       |     |      |       |           |         |       |      |      |       |      |        |       |       |    |     |     |     |        |     |      |      |   |
| 延べ利用者数  | 94人  | 169人         | 208人 |      |      |       |      |      |       |              |       |       |        |        |       |     |      |       |           |         |       |      |      |       |      |        |       |       |    |     |     |     |        |     |      |      |   |

| イ 平成23年度実施に当たり改善等に取り組んだ点   | ウ 成果  | エ 課題   |        |     |     |      |        |        |        |     |  |     |     |      |     |      |     |    |     |     |    |     |     |  |
|--|---|--------|--------|-----|-----|------|--------|--------|--------|-----|--|-----|-----|------|-----|------|-----|----|-----|-----|----|-----|-----|--|
| <p>2 高度医療の選択と集中</p> <p>①救急医療機能(二次救急、三次救急)の向上</p> <p>○救急救命センターの機能向上に着手した。</p>   | <p>外部からの救急患者及び院内で重篤化した患者の受入体制を拡充するため、H25年度までに施設改修及び機器整備を行う。</p> <p>・ドクターヘリの運行状況(搬送件数)</p> <table border="1" data-bbox="641 571 1109 676"> <thead> <tr> <th>区分</th> <th>H22</th> <th>H23</th> </tr> </thead> <tbody> <tr> <td>全体</td> <td>847件</td> <td>1,254件</td> </tr> <tr> <td>うち中央病院</td> <td>61件</td> <td>82件</td> </tr> </tbody> </table>   | 区分     | H22    | H23 | 全体  | 847件 | 1,254件 | うち中央病院 | 61件    | 82件 | <p>・救急専門医を確保すること(再掲)。</p> <p>・休日・夜間の初期救急診療所の役割分担をさらに明確にし、救急医療機能を十分に発揮すること。</p> |     |     |      |     |      |     |    |     |     |    |     |     |  |
| 区分   | H22   | H23    |        |     |     |      |        |        |        |     |  |     |     |      |     |      |     |    |     |     |    |     |     |  |
| 全体   | 847件  | 1,254件 |        |     |     |      |        |        |        |     |  |     |     |      |     |      |     |    |     |     |    |     |     |  |
| うち中央病院   | 61件   | 82件    |        |     |     |      |        |        |        |     |  |     |     |      |     |      |     |    |     |     |    |     |     |  |
| <p>②がん診療機能の充実</p> <p>○血液がん患者の療養環境改善を図るため、無菌病室の整備(増設)に着手した。</p> <p>○5大がん(肺・胃・肝・大腸・乳)に係る地域連携パスの運用に向け関係機関と調整を図り、H24年4月に運用を開始した。</p> | <p>既存の無菌病室3室(個室×3室)に加え、新たに2室(4床×2室)がH24年7月に完成する予定である。</p> <p>5大がん地域連携パスの運用により、患者へのより適切な治療と医療機関の機能分担の推進が図られる。</p> <p>・がん相談件数</p> <table border="1" data-bbox="641 1064 1109 1131"> <thead> <tr> <th>区分</th> <th>H21</th> <th>H22</th> <th>H23</th> </tr> </thead> <tbody> <tr> <td>件数</td> <td>3,424件</td> <td>3,821件</td> <td>4,581件</td> </tr> </tbody> </table> <p>・緩和ケア外来(週1回)診察患者数</p> <table border="1" data-bbox="641 1214 1109 1281"> <thead> <tr> <th>区分</th> <th>H21</th> <th>H22</th> <th>H23</th> </tr> </thead> <tbody> <tr> <td>延べ人数</td> <td>86人</td> <td>118人</td> <td>67人</td> </tr> </tbody> </table> <p>・患者サロン開催回数(H22.6~)</p> <table border="1" data-bbox="641 1366 938 1433"> <thead> <tr> <th>区分</th> <th>H22</th> <th>H23</th> </tr> </thead> <tbody> <tr> <td>回数</td> <td>10回</td> <td>25回</td> </tr> </tbody> </table> <p>・がん医療従事者研修会を開催し、がん緩和ケア等における地域医療レベルの向上に寄与した。</p> <ul style="list-style-type: none"> <li>・4回開催：190人参加(うち外部参加者14人)</li> </ul> <p>・東部地域がん医療フォーラムを鳥取市立病院と共催で開催した。</p> <ul style="list-style-type: none"> <li>・H24.3.25開催：院内から115人参加<br/>外部の参加者も多数</li> </ul> | 区分     | H21    | H22 | H23 | 件数   | 3,424件 | 3,821件 | 4,581件 | 区分  | H21  | H22 | H23 | 延べ人数 | 86人 | 118人 | 67人 | 区分 | H22 | H23 | 回数 | 10回 | 25回 | <p>・地域がん診療連携拠点病院としての他の医療機関との連携強化を図ること。</p> |
| 区分   | H21   | H22    | H23    |     |     |      |        |        |        |     |  |     |     |      |     |      |     |    |     |     |    |     |     |  |
| 件数   | 3,424件  | 3,821件 | 4,581件 |     |     |      |        |        |        |     |  |     |     |      |     |      |     |    |     |     |    |     |     |  |
| 区分   | H21   | H22    | H23    |     |     |      |        |        |        |     |  |     |     |      |     |      |     |    |     |     |    |     |     |  |
| 延べ人数   | 86人   | 118人   | 67人    |     |     |      |        |        |        |     |  |     |     |      |     |      |     |    |     |     |    |     |     |  |
| 区分   | H22   | H23    |        |     |     |      |        |        |        |     |  |     |     |      |     |      |     |    |     |     |    |     |     |  |
| 回数   | 10回   | 25回    |        |     |     |      |        |        |        |     |  |     |     |      |     |      |     |    |     |     |    |     |     |  |

| イ 平成23年度実施に当たり改善等に<br>取り組んだ点   | ウ 成果  | エ 課題   |        |     |     |     |       |       |       |      |        |        |       |        |     |     |     |     |     |     |      |         |     |     |     |    |     |     |     |    |        |        |        |    |     |     |     |    |        |        |        |    |     |     |     |     |     |    |    |         |      |     |     |       |     |    |    |    |    |            |      |            |      |           |      |                            |
|--|---|--------|--------|-----|-----|-----|-------|-------|-------|------|--------|--------|-------|--------|-----|-----|-----|-----|-----|-----|------|---------|-----|-----|-----|----|-----|-----|-----|----|--------|--------|--------|----|-----|-----|-----|----|--------|--------|--------|----|-----|-----|-----|-----|-----|----|----|---------|------|-----|-----|-------|-----|----|----|----|----|------------|------|------------|------|-----------|------|----------------------------|
| <p>③周産期母子医療の充実<br/>ONICU及び分娩室の機能向上に着手した。</p>   | <p>低出生体重児などの重篤患者の増加等に対応するため、H24年度までに施設改修及び機器整備を行う。</p> <p>・分娩数（妊娠22週以降）</p> <table border="1" data-bbox="667 450 1134 636"> <thead> <tr> <th>区分</th> <th>H21</th> <th>H22</th> <th>H23</th> </tr> </thead> <tbody> <tr> <td>分娩数</td> <td>440</td> <td>457</td> <td>529</td> </tr> <tr> <td>うち多胎</td> <td>24</td> <td>20</td> <td>27</td> </tr> <tr> <td>うち帝王切開</td> <td>144</td> <td>148</td> <td>205</td> </tr> </tbody> </table>  | 区分     | H21    | H22 | H23 | 分娩数 | 440   | 457   | 529   | うち多胎 | 24     | 20     | 27    | うち帝王切開 | 144 | 148 | 205 |     |     |     |      |         |     |     |     |    |     |     |     |    |        |        |        |    |     |     |     |    |        |        |        |    |     |     |     |     |     |    |    |         |      |     |     |       |     |    |    |    |    |            |      |            |      |           |      |                            |
| 区分   | H21   | H22    | H23    |     |     |     |       |       |       |      |        |        |       |        |     |     |     |     |     |     |      |         |     |     |     |    |     |     |     |    |        |        |        |    |     |     |     |    |        |        |        |    |     |     |     |     |     |    |    |         |      |     |     |       |     |    |    |    |    |            |      |            |      |           |      |                            |
| 分娩数  | 440   | 457    | 529    |     |     |     |       |       |       |      |        |        |       |        |     |     |     |     |     |     |      |         |     |     |     |    |     |     |     |    |        |        |        |    |     |     |     |    |        |        |        |    |     |     |     |     |     |    |    |         |      |     |     |       |     |    |    |    |    |            |      |            |      |           |      |                            |
| うち多胎   | 24  | 20     | 27     |     |     |     |       |       |       |      |        |        |       |        |     |     |     |     |     |     |      |         |     |     |     |    |     |     |     |    |        |        |        |    |     |     |     |    |        |        |        |    |     |     |     |     |     |    |    |         |      |     |     |       |     |    |    |    |    |            |      |            |      |           |      |                            |
| うち帝王切開   | 144   | 148    | 205    |     |     |     |       |       |       |      |        |        |       |        |     |     |     |     |     |     |      |         |     |     |     |    |     |     |     |    |        |        |        |    |     |     |     |    |        |        |        |    |     |     |     |     |     |    |    |         |      |     |     |       |     |    |    |    |    |            |      |            |      |           |      |                            |
| <p>④地域連携の推進<br/>○医療・福祉相談や退院支援の機能強化を図るため、MSWの正職員を1名増員し、4名体制とした。(H23.4～)</p> <p>○5大がんに係る地域連携パスの運用に向け関係機関と調整を図り、H24年4月に運用を開始した。〔再掲〕</p> | <p>・紹介率、逆紹介率</p> <table border="1" data-bbox="655 757 1070 875"> <thead> <tr> <th>区分</th> <th>H21</th> <th>H22</th> <th>H23</th> </tr> </thead> <tbody> <tr> <td>紹介率</td> <td>58.8%</td> <td>57.8%</td> <td>59.5%</td> </tr> <tr> <td>逆紹介率</td> <td>102.9%</td> <td>105.2%</td> <td>98.6%</td> </tr> </tbody> </table> <p>5大がん地域連携パスの運用により、患者へのより適切な治療と医療機関の機能分担の推進が図られる。〔再掲〕</p> <p>・地域連携パスの運用状況</p> <table border="1" data-bbox="655 1055 1134 1160"> <thead> <tr> <th>区分</th> <th>H21</th> <th>H22</th> <th>H23</th> </tr> </thead> <tbody> <tr> <td>脳卒中</td> <td>69件</td> <td>89件</td> <td>141件</td> </tr> <tr> <td>大腿骨頸部骨折</td> <td>22件</td> <td>26件</td> <td>34件</td> </tr> </tbody> </table> <p>・医療相談件数</p> <table border="1" data-bbox="655 1223 1126 1294"> <thead> <tr> <th>区分</th> <th>H21</th> <th>H22</th> <th>H23</th> </tr> </thead> <tbody> <tr> <td>件数</td> <td>1,539件</td> <td>1,769件</td> <td>2,020件</td> </tr> </tbody> </table> <p>・福祉相談件数</p> <table border="1" data-bbox="655 1357 1126 1429"> <thead> <tr> <th>区分</th> <th>H21</th> <th>H22</th> <th>H23</th> </tr> </thead> <tbody> <tr> <td>件数</td> <td>6,806件</td> <td>6,808件</td> <td>6,152件</td> </tr> </tbody> </table> <p>※相談例：退院援助、介護保険、生活保護</p> <p>・開放病床※の利用状況</p> <table border="1" data-bbox="655 1496 1118 1641"> <thead> <tr> <th>区分</th> <th>H21</th> <th>H22</th> <th>H23</th> </tr> </thead> <tbody> <tr> <td>患者数</td> <td>14人</td> <td>5人</td> <td>4人</td> </tr> <tr> <td>(延べ患者数)</td> <td>203人</td> <td>97人</td> <td>37人</td> </tr> <tr> <td>利用医師数</td> <td>10人</td> <td>3人</td> <td>4人</td> </tr> </tbody> </table> <p>※開放病床…当院の病床を開業医(かかりつけ医)に開放し、このかかりつけ医と当院の医師とが共同で入院患者の診療を行うもの。</p> <p>・クリティカルパス※作成(登録)数</p> <table border="1" data-bbox="676 1794 999 1977"> <thead> <tr> <th>時点</th> <th>件数</th> </tr> </thead> <tbody> <tr> <td>H22.5.24現在</td> <td>336件</td> </tr> <tr> <td>H23.5.18現在</td> <td>420件</td> </tr> <tr> <td>H24.5.9現在</td> <td>425件</td> </tr> </tbody> </table> <p>(件数には有効期限切れを含まない)</p> <p>※クリティカルパス…治療や看護の手順を疾病ごとに標準化した治療計画。</p> | 区分     | H21    | H22 | H23 | 紹介率 | 58.8% | 57.8% | 59.5% | 逆紹介率 | 102.9% | 105.2% | 98.6% | 区分     | H21 | H22 | H23 | 脳卒中 | 69件 | 89件 | 141件 | 大腿骨頸部骨折 | 22件 | 26件 | 34件 | 区分 | H21 | H22 | H23 | 件数 | 1,539件 | 1,769件 | 2,020件 | 区分 | H21 | H22 | H23 | 件数 | 6,806件 | 6,808件 | 6,152件 | 区分 | H21 | H22 | H23 | 患者数 | 14人 | 5人 | 4人 | (延べ患者数) | 203人 | 97人 | 37人 | 利用医師数 | 10人 | 3人 | 4人 | 時点 | 件数 | H22.5.24現在 | 336件 | H23.5.18現在 | 420件 | H24.5.9現在 | 425件 | <p>・各医療機関の機能分化を推進すること。</p> |
| 区分   | H21   | H22    | H23    |     |     |     |       |       |       |      |        |        |       |        |     |     |     |     |     |     |      |         |     |     |     |    |     |     |     |    |        |        |        |    |     |     |     |    |        |        |        |    |     |     |     |     |     |    |    |         |      |     |     |       |     |    |    |    |    |            |      |            |      |           |      |                            |
| 紹介率  | 58.8%   | 57.8%  | 59.5%  |     |     |     |       |       |       |      |        |        |       |        |     |     |     |     |     |     |      |         |     |     |     |    |     |     |     |    |        |        |        |    |     |     |     |    |        |        |        |    |     |     |     |     |     |    |    |         |      |     |     |       |     |    |    |    |    |            |      |            |      |           |      |                            |
| 逆紹介率   | 102.9%  | 105.2% | 98.6%  |     |     |     |       |       |       |      |        |        |       |        |     |     |     |     |     |     |      |         |     |     |     |    |     |     |     |    |        |        |        |    |     |     |     |    |        |        |        |    |     |     |     |     |     |    |    |         |      |     |     |       |     |    |    |    |    |            |      |            |      |           |      |                            |
| 区分   | H21   | H22    | H23    |     |     |     |       |       |       |      |        |        |       |        |     |     |     |     |     |     |      |         |     |     |     |    |     |     |     |    |        |        |        |    |     |     |     |    |        |        |        |    |     |     |     |     |     |    |    |         |      |     |     |       |     |    |    |    |    |            |      |            |      |           |      |                            |
| 脳卒中  | 69件   | 89件    | 141件   |     |     |     |       |       |       |      |        |        |       |        |     |     |     |     |     |     |      |         |     |     |     |    |     |     |     |    |        |        |        |    |     |     |     |    |        |        |        |    |     |     |     |     |     |    |    |         |      |     |     |       |     |    |    |    |    |            |      |            |      |           |      |                            |
| 大腿骨頸部骨折  | 22件   | 26件    | 34件    |     |     |     |       |       |       |      |        |        |       |        |     |     |     |     |     |     |      |         |     |     |     |    |     |     |     |    |        |        |        |    |     |     |     |    |        |        |        |    |     |     |     |     |     |    |    |         |      |     |     |       |     |    |    |    |    |            |      |            |      |           |      |                            |
| 区分   | H21   | H22    | H23    |     |     |     |       |       |       |      |        |        |       |        |     |     |     |     |     |     |      |         |     |     |     |    |     |     |     |    |        |        |        |    |     |     |     |    |        |        |        |    |     |     |     |     |     |    |    |         |      |     |     |       |     |    |    |    |    |            |      |            |      |           |      |                            |
| 件数   | 1,539件  | 1,769件 | 2,020件 |     |     |     |       |       |       |      |        |        |       |        |     |     |     |     |     |     |      |         |     |     |     |    |     |     |     |    |        |        |        |    |     |     |     |    |        |        |        |    |     |     |     |     |     |    |    |         |      |     |     |       |     |    |    |    |    |            |      |            |      |           |      |                            |
| 区分   | H21   | H22    | H23    |     |     |     |       |       |       |      |        |        |       |        |     |     |     |     |     |     |      |         |     |     |     |    |     |     |     |    |        |        |        |    |     |     |     |    |        |        |        |    |     |     |     |     |     |    |    |         |      |     |     |       |     |    |    |    |    |            |      |            |      |           |      |                            |
| 件数   | 6,806件  | 6,808件 | 6,152件 |     |     |     |       |       |       |      |        |        |       |        |     |     |     |     |     |     |      |         |     |     |     |    |     |     |     |    |        |        |        |    |     |     |     |    |        |        |        |    |     |     |     |     |     |    |    |         |      |     |     |       |     |    |    |    |    |            |      |            |      |           |      |                            |
| 区分   | H21   | H22    | H23    |     |     |     |       |       |       |      |        |        |       |        |     |     |     |     |     |     |      |         |     |     |     |    |     |     |     |    |        |        |        |    |     |     |     |    |        |        |        |    |     |     |     |     |     |    |    |         |      |     |     |       |     |    |    |    |    |            |      |            |      |           |      |                            |
| 患者数  | 14人   | 5人     | 4人     |     |     |     |       |       |       |      |        |        |       |        |     |     |     |     |     |     |      |         |     |     |     |    |     |     |     |    |        |        |        |    |     |     |     |    |        |        |        |    |     |     |     |     |     |    |    |         |      |     |     |       |     |    |    |    |    |            |      |            |      |           |      |                            |
| (延べ患者数)  | 203人  | 97人    | 37人    |     |     |     |       |       |       |      |        |        |       |        |     |     |     |     |     |     |      |         |     |     |     |    |     |     |     |    |        |        |        |    |     |     |     |    |        |        |        |    |     |     |     |     |     |    |    |         |      |     |     |       |     |    |    |    |    |            |      |            |      |           |      |                            |
| 利用医師数  | 10人   | 3人     | 4人     |     |     |     |       |       |       |      |        |        |       |        |     |     |     |     |     |     |      |         |     |     |     |    |     |     |     |    |        |        |        |    |     |     |     |    |        |        |        |    |     |     |     |     |     |    |    |         |      |     |     |       |     |    |    |    |    |            |      |            |      |           |      |                            |
| 時点   | 件数  |        |        |     |     |     |       |       |       |      |        |        |       |        |     |     |     |     |     |     |      |         |     |     |     |    |     |     |     |    |        |        |        |    |     |     |     |    |        |        |        |    |     |     |     |     |     |    |    |         |      |     |     |       |     |    |    |    |    |            |      |            |      |           |      |                            |
| H22.5.24現在   | 336件  |        |        |     |     |     |       |       |       |      |        |        |       |        |     |     |     |     |     |     |      |         |     |     |     |    |     |     |     |    |        |        |        |    |     |     |     |    |        |        |        |    |     |     |     |     |     |    |    |         |      |     |     |       |     |    |    |    |    |            |      |            |      |           |      |                            |
| H23.5.18現在   | 420件  |        |        |     |     |     |       |       |       |      |        |        |       |        |     |     |     |     |     |     |      |         |     |     |     |    |     |     |     |    |        |        |        |    |     |     |     |    |        |        |        |    |     |     |     |     |     |    |    |         |      |     |     |       |     |    |    |    |    |            |      |            |      |           |      |                            |
| H24.5.9現在  | 425件  |        |        |     |     |     |       |       |       |      |        |        |       |        |     |     |     |     |     |     |      |         |     |     |     |    |     |     |     |    |        |        |        |    |     |     |     |    |        |        |        |    |     |     |     |     |     |    |    |         |      |     |     |       |     |    |    |    |    |            |      |            |      |           |      |                            |

| イ 平成23年度実施に当たり改善等に<br>取り組んだ点   | ウ 成果   | エ 課題  |       |     |     |         |     |     |     |        |       |       |       |        |    |    |    |   |       |       |       |   |
|--|--|-------|-------|-----|-----|---------|-----|-----|-----|--------|-------|-------|-------|--------|----|----|----|---|-------|-------|-------|---|
| <p>⑤医療安全の推進</p> <p>○従来2人夜勤体制だった一部の病棟において、3人夜勤体制とした。</p> <p>○インシデント・アクシデント報告手続きを簡素化し、より適正に報告できる環境を整備した。</p> | <p>全ての病棟において3人以上の夜勤体制となり、看護師の負担軽減と医療安全の推進を図った。</p> <p>インシデントレポート数が増加した。</p> <p>・インシデント・アクシデントレポート数</p> <table border="1" data-bbox="655 521 1050 696"> <thead> <tr> <th>区分</th> <th>H21</th> <th>H22</th> <th>H23</th> </tr> </thead> <tbody> <tr> <td>ヒヤリ・ハット</td> <td>174</td> <td>204</td> <td>271</td> </tr> <tr> <td>レベル1~2</td> <td>1,180</td> <td>1,544</td> <td>1,532</td> </tr> <tr> <td>レベル3~5</td> <td>45</td> <td>41</td> <td>40</td> </tr> <tr> <td>計</td> <td>1,399</td> <td>1,789</td> <td>1,843</td> </tr> </tbody> </table> <p>※インシデント<br/>[ヒヤリ・ハット]ヒヤリ、ハットとした行為等あり。患者への関与なし。<br/>[レベル1]患者に影響の可能性あり。観察を強化。<br/>[レベル2]患者に変化あり。観察の強化と検査の実施。</p> <p>※アクシデント<br/>[レベル3]治療が必要。また、治療のため入院日数が増加。<br/>[レベル4]障害が長期にわたって続く。<br/>[レベル5]事故が死因となる。</p> | 区分    | H21   | H22 | H23 | ヒヤリ・ハット | 174 | 204 | 271 | レベル1~2 | 1,180 | 1,544 | 1,532 | レベル3~5 | 45 | 41 | 40 | 計 | 1,399 | 1,789 | 1,843 | <p>・3人夜勤看護体制の維持等により、医療安全のさらなる向上を図ること。</p> |
| 区分   | H21  | H22   | H23   |     |     |         |     |     |     |        |       |       |       |        |    |    |    |   |       |       |       |   |
| ヒヤリ・ハット  | 174  | 204   | 271   |     |     |         |     |     |     |        |       |       |       |        |    |    |    |   |       |       |       |   |
| レベル1~2   | 1,180  | 1,544 | 1,532 |     |     |         |     |     |     |        |       |       |       |        |    |    |    |   |       |       |       |   |
| レベル3~5   | 45   | 41    | 40    |     |     |         |     |     |     |        |       |       |       |        |    |    |    |   |       |       |       |   |
| 計  | 1,399  | 1,789 | 1,843 |     |     |         |     |     |     |        |       |       |       |        |    |    |    |   |       |       |       |   |

(3)【患者サービスの向上】 決算額 - 千円

ア 目的及び事業の実施状況

(ア) 目的

県民から安心・安全・納得できる医療の提供を求められており、患者の立場に立った、患者から信頼される病院づくりを進める。

(イ) 事業の実施状況

- 1 ソフト面の充実を図った。
  - ・図書室を開設した。
  - ・敷地内禁煙を開始した。
  - ・ケーブルテレビ局と連携して医療（健康）番組の放映を開始した。
- 2 ハード面（施設）を改善した。
  - ・耐震補強工事が完成した。
- 3 接遇やコミュニケーション能力の向上を図った。

| イ 平成23年度実施に当たり改善等に<br>取り組んだ点  | ウ 成果  | エ 課題   |
|---|---|--|
| <p>1 ソフト面の充実</p> <p>○図書室を開設した（H23.6.28～）。</p> <p>○敷地内禁煙を開始した（H23.4.1～）。</p> | <p>図書室の開設により、患者が病気や医療に関する様々な情報を収集できるようになった。</p> <p>・貸出冊数（H23.7～H24.3）</p> <p>入院患者：561冊<br/>外来患者：46冊<br/>計：607冊</p> <p>（この他、職員への貸出しもあり）</p> <p>敷地内禁煙の実施により、肺がんをはじめ様々な疾病のリスクの低減を図る。</p> | <p>・敷地内禁煙実施後も、院内で喫煙する者が散見されることから、敷地内禁煙を徹底すること。</p> |

| イ 平成23年度実施に当たり改善等に<br>取り組んだ点                                    | ウ 成果  | エ 課題  |
|---|---|---|
| ○医療に関する情報を県民へ発信するため、ケーブルテレビ局と連携して医療(健康)番組を放映することとし、その準備等に取り組んだ。 | H24年4月から、当院の職員が様々な医療に関する情報を提供するテレビ番組が開始した。<br>〔番組タイトル〕<br>「知ってなっ得！」～医療の現場からホットな情報をお届けします～<br>〔放映局、制作・著作〕<br>日本海ケーブルネットワーク<br>〔放映日〕<br>毎週月～金(1日3回)   |   |
| 2 ハード面(施設)の改善<br>○耐震性の向上を図るため、本館耐震補強工事を実施した。(H23.5完成)           | 耐震性向上により、患者が安心して医療を受けられるとともに、医療を提供する側も安心して医療に専念することができる。  | ・建物の狭隘・老朽化への対応として、中～長期的な視点で建て替えを検討することが必要である。   |
| 3 接遇の向上   | <ul style="list-style-type: none"> <li>・コミュニケーション講座を開催し、職員の意識啓発を図った。</li> <li>〔回数：4回</li> <li>・対象者：院内職員及び委託業者等</li> <li>・講師：さとに田園クリニック副院長</li> <li>〕</li> <li>・新規採用看護師等宿泊研修を実施した。</li> <li>〔講師：院内の医師・看護師</li> <li>・43名参加(看護師32名、研修医11名)</li> <li>〕</li> </ul> | <ul style="list-style-type: none"> <li>・モンスター・ペイシエントやクレマーへの対応策を整えること。</li> <li>・医療メディエーター※の技術を有する職員を養成すること。</li> <li>※医療メディエーター…患者と医療者間で意見の食い違い等が起きた場合に、双方の仲介役を担う。</li> </ul> |

(4)【経営改善の推進】 決算額 一 千円

ア 目的及び事業の実施状況

(ア) 目的

より一層の経営の健全化を図る。

(イ) 事業の実施状況

1 収入の確保に努めた。

① 新たな施設基準の獲得に取り組んだ。

② 未収金対策に取り組んだ。

- ・ コンビニエンスストア収納制度を導入した。

- ・ 時間外・休日受診の特別医療費助成対象者から預かり金の徴収を開始した。

2 経費の削減に努めた。

① 材料費の削減に努めた。

- ・ 後発医薬品の効能・効果や副作用を検証した上で、積極的に採用して低コスト化を推進した。

| イ 平成23年度実施に当たり改善等に<br>取り組んだ点  | ウ 成果   | エ 課題   |
|---|--|--|
| 1 収益の確保<br>①新たな施設基準の獲得<br>○医師の負担軽減を図るため、医師事務作業補助者を増員した。これにより15対1医師事務作業補助体制加算を取得した。(H23.11～) | <ul style="list-style-type: none"> <li>・ 医師の負担軽減を図ることにより、より診療に専念できる環境を整備した。</li> <li>・ 15対1医師事務作業補助体制加算の施設基準取得により約10百万円の増収となった。</li> </ul> | <ul style="list-style-type: none"> <li>・ 産休・育休者をカバーしながら7対1看護体制を維持するための看護師の確保。</li> </ul> |



| イ 平成23年度実施に当たり改善等に<br>取り組んだ点   | ウ 成果   | エ 課題                   |        |     |        |        |          |        |        |          |      |      |          |       |       |          |       |       |          |                        |       |          |        |       |  |    |        |         |       |  |
|--|--|------------------------|--------|-----|--------|--------|----------|--------|--------|----------|------|------|----------|-------|-------|----------|-------|-------|----------|------------------------|-------|----------|--------|-------|--|----|--------|---------|-------|--|
| <p>②未収金対策</p> <p>○当院や銀行の窓口での支払いが困難な<br/>県外在住患者等の支払いを促進するた<br/>め、コンビニエンスストア収納制度を導<br/>入した。(H24.1～)</p> <p>○時間外・休日受診の小児・ひとり親家<br/>庭の患者(特別医療費助成対象者)から<br/>自己負担上限額である530円の預かり<br/>金徴収を開始した。(H24.4～)</p> <p>○悪質な滞納者に対する支払督促の実施<br/>に向け、病院局と連携して手続きを行っ<br/>ている(継続中)。</p> | <p>・コンビニエンスストア収納制度導入や<br/>預り金徴収開始により、新たな未収金発<br/>生の抑制が期待できる。</p> <p>・限度額適用認定証制度利用件数</p> <table border="1" data-bbox="635 481 1107 622"> <thead> <tr> <th>区分</th> <th>H21</th> <th>H22</th> <th>H23</th> </tr> </thead> <tbody> <tr> <td>件数</td> <td>3,079件</td> <td>3,213件</td> <td>3,447件</td> </tr> </tbody> </table> <p>・出産育児一時金制度利用件数</p> <table border="1" data-bbox="635 721 1107 813"> <thead> <tr> <th>区分</th> <th>H21</th> <th>H22</th> <th>H23</th> </tr> </thead> <tbody> <tr> <td>件数</td> <td>272件</td> <td>479件</td> <td>526件</td> </tr> </tbody> </table> <p>・弁護士委託による回収実績</p> <table border="1" data-bbox="635 880 1107 1014"> <thead> <tr> <th>区分</th> <th>委託債権</th> <th>回収実績累計<br/>H19.12~H24.3</th> <th>回収率</th> </tr> </thead> <tbody> <tr> <td>人数</td> <td>2,562人</td> <td>915人</td> <td>35.7%</td> </tr> <tr> <td>金額</td> <td>103百万円</td> <td>18.1百万円</td> <td>17.6%</td> </tr> </tbody> </table> | 区分                     | H21    | H22 | H23    | 件数     | 3,079件   | 3,213件 | 3,447件 | 区分       | H21  | H22  | H23      | 件数    | 272件  | 479件     | 526件  | 区分    | 委託債権     | 回収実績累計<br>H19.12~H24.3 | 回収率   | 人数       | 2,562人 | 915人  | 35.7%  | 金額 | 103百万円 | 18.1百万円 | 17.6% | <p>・さらなる未収金発生防<br/>止の徹底と回収の強化を<br/>図ること。</p> |
| 区分   | H21  | H22                    | H23    |     |        |        |          |        |        |          |      |      |          |       |       |          |       |       |          |                        |       |          |        |       |  |    |        |         |       |  |
| 件数   | 3,079件   | 3,213件                 | 3,447件 |     |        |        |          |        |        |          |      |      |          |       |       |          |       |       |          |                        |       |          |        |       |  |    |        |         |       |  |
| 区分   | H21  | H22                    | H23    |     |        |        |          |        |        |          |      |      |          |       |       |          |       |       |          |                        |       |          |        |       |  |    |        |         |       |  |
| 件数   | 272件   | 479件                   | 526件   |     |        |        |          |        |        |          |      |      |          |       |       |          |       |       |          |                        |       |          |        |       |  |    |        |         |       |  |
| 区分   | 委託債権   | 回収実績累計<br>H19.12~H24.3 | 回収率    |     |        |        |          |        |        |          |      |      |          |       |       |          |       |       |          |                        |       |          |        |       |  |    |        |         |       |  |
| 人数   | 2,562人   | 915人                   | 35.7%  |     |        |        |          |        |        |          |      |      |          |       |       |          |       |       |          |                        |       |          |        |       |  |    |        |         |       |  |
| 金額   | 103百万円   | 18.1百万円                | 17.6%  |     |        |        |          |        |        |          |      |      |          |       |       |          |       |       |          |                        |       |          |        |       |  |    |        |         |       |  |
| <p>2 費用の削減</p> <p>○材料費の削減</p>  | <p>・H21年10月に導入した新SPD方<br/>式※による薬品や診療材料の調達によ<br/>り、搬送業務・棚卸業務・発注業務・手<br/>術準備業務の効率化・省力化や、購入経<br/>費の削減につながった。</p> <p>※SPD(Supply Processing Distribution)…院内で流通する「もの」<br/>と「ひと」を一元的に管理するシステム。</p> <p>・想定節減効果(未導入の場合との比較)</p> <p>薬品費 約50百万円節減<br/>診療材料費 約50百万円節減</p> <p>・後発医薬品採用状況</p> <table border="1" data-bbox="635 1473 1107 1765"> <thead> <tr> <th rowspan="2">区分</th> <th colspan="2">採用率</th> </tr> <tr> <th>品目数ベース</th> <th>購入額ベース</th> </tr> </thead> <tbody> <tr> <td>H19.3.31</td> <td>5.1%</td> <td>4.1%</td> </tr> <tr> <td>H20.3.31</td> <td>7.2%</td> <td>4.4%</td> </tr> <tr> <td>H21.3.31</td> <td>10.1%</td> <td>11.9%</td> </tr> <tr> <td>H22.3.31</td> <td>11.7%</td> <td>13.4%</td> </tr> <tr> <td>H23.3.31</td> <td>12.7%</td> <td>12.5%</td> </tr> <tr> <td>H24.3.31</td> <td>12.8%</td> <td>12.6%</td> </tr> </tbody> </table>  | 区分                     | 採用率    |     | 品目数ベース | 購入額ベース | H19.3.31 | 5.1%   | 4.1%   | H20.3.31 | 7.2% | 4.4% | H21.3.31 | 10.1% | 11.9% | H22.3.31 | 11.7% | 13.4% | H23.3.31 | 12.7%                  | 12.5% | H24.3.31 | 12.8%  | 12.6% | <p>・現在のSPD業務の契<br/>約がH24年度末で終了<br/>することから、H25年<br/>度からの調達について検<br/>討すること。</p> <p>・高額薬品を後発品にす<br/>るなどにより、薬品費を<br/>削減すること。</p> |    |        |         |       |  |
| 区分   | 採用率  |                        |        |     |        |        |          |        |        |          |      |      |          |       |       |          |       |       |          |                        |       |          |        |       |  |    |        |         |       |  |
|  | 品目数ベース   | 購入額ベース                 |        |     |        |        |          |        |        |          |      |      |          |       |       |          |       |       |          |                        |       |          |        |       |  |    |        |         |       |  |
| H19.3.31   | 5.1%   | 4.1%                   |        |     |        |        |          |        |        |          |      |      |          |       |       |          |       |       |          |                        |       |          |        |       |  |    |        |         |       |  |
| H20.3.31   | 7.2%   | 4.4%                   |        |     |        |        |          |        |        |          |      |      |          |       |       |          |       |       |          |                        |       |          |        |       |  |    |        |         |       |  |
| H21.3.31   | 10.1%  | 11.9%                  |        |     |        |        |          |        |        |          |      |      |          |       |       |          |       |       |          |                        |       |          |        |       |  |    |        |         |       |  |
| H22.3.31   | 11.7%  | 13.4%                  |        |     |        |        |          |        |        |          |      |      |          |       |       |          |       |       |          |                        |       |          |        |       |  |    |        |         |       |  |
| H23.3.31   | 12.7%  | 12.5%                  |        |     |        |        |          |        |        |          |      |      |          |       |       |          |       |       |          |                        |       |          |        |       |  |    |        |         |       |  |
| H24.3.31   | 12.8%  | 12.6%                  |        |     |        |        |          |        |        |          |      |      |          |       |       |          |       |       |          |                        |       |          |        |       |  |    |        |         |       |  |

(5) 【大規模災害への備え】 決算額 - 千円

ア 目的及び事業の実施状況

(ア) 目的

大規模災害により病院自体が被災した場合に備えた対策を講じる。

(イ) 事業の実施状況

- 1 耐震工事が完成した。
- 2 電子カルテシステムデータの保管方法を見直した。
- 3 非常用電源設備を追加整備することとした。

| イ 平成23年度実施に当たり改善等に<br>取り組んだ点  | ウ 成果  | エ 課題   |
|---|---|--|
| <p>1 耐震補強工事を実施した。(H23.5完成)〔再掲〕</p> <p>2 従来、同一棟の2箇所にて保管していた電子カルテのバックアップデータのうち一方を別棟に保管するよう変更した。(H24.1～)</p> <p>3 現在地階及び屋外2階に設置している非常用電源設備に加え、新たに3階屋上に非常用電源設備を追加整備することとした。</p> | <p>耐震性向上により、患者が安心して医療を受けられるとともに、医療を提供する側も安心して医療に専念することができる。</p> <p>バックアップデータの保管場所を分散させることにより、火災等で全てのデータが同時に消失するリスクの軽減を図った。</p> <p>新たに本館3階屋上に非常用電源設備を追加整備することにより、現在地階に設置している電源設備が河川氾濫による浸水により故障した場合であっても電源確保が可能な状態とする(平成24年度中の完成予定)。</p> | <p>・建物の狭隘・老朽化への対応として、中～長期的な視点で建て替えを検討することが必要である。</p> |

5 経営等の状況

(1) 施設規模・業務状況等

ア 施設規模・業務状況

| 施設  |  |             |             |            | 業務  |         |          |          |          |          |        |
|---|--|-------------|-------------|------------|---|---------|----------|----------|----------|----------|--------|
| 区分  |  | 23年度末<br>現在 | 22年度末<br>現在 | 増減         | 診療科目<br>内科、神経内科、心臓内科、外科、呼吸器外科、<br>心臓血管外科、脳神経外科、小児外科、整形外科、<br>形成外科、精神科、小児科、皮膚科、泌尿器<br>科、産婦人科、眼科、耳鼻いんこう科、リハビリ<br>テーション科、放射線科、病理診断科、臨床検査<br>科、救急科、歯科口腔外科、麻酔科、総合診療科 |         |          |          |          |          |        |
| 病床数   | 一般病床                                   | 417床        | 417床        | 0床         |   |         |          |          |          |          |        |
|   | 結核病床                                   | 10床         | 10床         | 0床         |   |         |          |          |          |          |        |
|   | 感染病床                                   | 4床          | 4床          | 0床         |   |         |          |          |          |          |        |
|   | 計                                      | 431床        | 431床        | 0床         |   |         |          |          |          |          |        |
| 土地  | 病院                                     | 所有地         | 57,482.16㎡  | 57,482.16㎡ | 0.00㎡   | 年延患者数   | 区分       | 23年度     | 22年度     | 増減       |        |
|   |  | 借用地         | 0.00㎡       | 0.00㎡      | 0.00㎡   |         |          | 外来       | 170,237人 | 171,053人 | △ 816人 |
|   | 看宿<br>公舎                               | 所有地         | 4,819.78㎡   | 4,819.78㎡  | 0.00㎡   |         | 入院       | 一般       | 133,968人 | 131,572人 | 2,396人 |
|   |  | 借用地         | 0.00㎡       | 0.00㎡      | 0.00㎡   |         |          | 結核       | 619人     | 256人     | 363人   |
|   | 計                                      | 62,301.94㎡  | 62,301.94㎡  | 0.00㎡      | 感染  |         |          | 0人       | 0人       | 0人       |        |
| 建物  | 病院                                     | 非木造         | 34,795.48㎡  | 34,795.48㎡ | 0.00㎡   | 計       | 134,587人 | 131,828人 | 2,759人   |          |        |
|   |  | 木造          | 0.00㎡       | 0.00㎡      | 0.00㎡   | 合計      | 304,824人 | 302,881人 | 1,943人   |          |        |
|   |  | 計           | 34,795.48㎡  | 34,795.48㎡ | 0.00㎡   | 外来      | 698人     | 704人     | △ 6人     |          |        |
|   | 看宿                                     | 非木造         | 0.00㎡       | 0.00㎡      | 0.00㎡   | 一日平均患者数 | 入院       | 一般       | 366人     | 360人     | 6人     |
|   |  | 木造          | 0.00㎡       | 0.00㎡      | 0.00㎡   |         |          | 結核       | 2人       | 1人       | 1人     |
|   | 公舎                                     | 非木造         | 339.32㎡     | 339.32㎡    | 0.00㎡   |         |          | 感染       | 0人       | 0人       | 0人     |
|   |  | 木造          | 696.28㎡     | 696.28㎡    | 0.00㎡   |         |          | 計        | 368人     | 361人     | 7人     |
|   | 計                                      | 1,035.60㎡   | 1,035.60㎡   | 0.00㎡      | 合計  | 1,066人  | 1,065人   | 1人       |          |          |        |
| 合計  | 35,831.08㎡                             | 35,831.08㎡  | 0.00㎡       |            |   |         |          |          |          |          |        |
| (当) 年度  |  |             |             |            |   |         |          |          |          |          |        |
| 病床<br>利用<br>率   | 一般 (年延入院患者数133,968人÷年延病床数152,622床×100) |             |             |            |   | 87.8%   | 86.4%    | 1.3%     |          |          |        |
|   | 結核 (年延入院患者数619人÷年延病床数3,660床×100)       |             |             |            |   | 16.9%   | 7.0%     | 9.9%     |          |          |        |
|   | 感染 (年延入院患者数0人÷年延病床数1,464床×100)         |             |             |            |   | 0.0%    | 0.0%     | 0.0%     |          |          |        |
|   | 計 (年延入院患者数134,587人÷年延病床数157,746床×100)  |             |             |            |   | 85.3%   | 83.8%    | 1.5%     |          |          |        |
| 平均在院日数<br>(当年度延在院患者数125,798÷〔1/2×(当年度新入院患者数8,799+当年度退院患者数8,789)〕) |  |             |             |            | 14.3日   | 14.0日   | 0.3日     |          |          |          |        |
| 外来入院患者比率<br>(年延外来患者数170,237÷年延入院患者数134,587×100)                   |  |             |             |            | 126.5%  | 129.8%  | △ 3.3%   |          |          |          |        |
| 入院診療日数  |  |             |             |            | 366日  | 365日    | 1日       |          |          |          |        |
| 外来診療日数  |  |             |             |            | 244日  | 243日    | 1日       |          |          |          |        |
| 新入院患者数  |  |             |             |            | 8,799人  | 8,794人  | 5人       |          |          |          |        |

## イ 入院・外来患者実績

(単位：人・%)

| 区 分              | 入 院     |         |       |       | 外 来     |         |       |       |
|------------------|---------|---------|-------|-------|---------|---------|-------|-------|
|                  | 平成23年度  | 平成22年度  | 増 減   | 前年度比  | 平成23年度  | 平成22年度  | 増 減   | 前年度比  |
| 内 科              | 48,070  | 46,590  | 1,480 | 103.2 | 36,730  | 36,394  | 336   | 100.9 |
| 精 神 科            | 0       | 0       | 0     | —     | 10,762  | 10,450  | 312   | 103.0 |
| 神 経 内 科          | 8,793   | 7,607   | 1,186 | 115.6 | 6,519   | 6,844   | ▲ 325 | 95.3  |
| 心 臓 内 科          | 8,203   | 8,346   | ▲ 143 | 98.3  | 12,844  | 13,334  | ▲ 490 | 96.3  |
| 小 児 科            | 11,537  | 12,106  | ▲ 569 | 95.3  | 14,307  | 13,557  | 750   | 105.5 |
| 外 科              | 10,140  | 10,871  | ▲ 731 | 93.3  | 5,179   | 5,048   | 131   | 102.6 |
| 整 形 外 科          | 15,132  | 13,539  | 1,593 | 111.8 | 23,149  | 22,619  | 530   | 102.3 |
| 形 成 外 科          | 657     | 760     | ▲ 103 | 86.4  | 1,691   | 1,555   | 136   | 108.7 |
| 脳 神 経 外 科        | 4,958   | 4,917   | 41    | 100.8 | 1,821   | 1,831   | ▲ 10  | 99.5  |
| 呼吸器・心臓血<br>管 外 科 | 6,974   | 7,247   | ▲ 273 | 96.2  | 6,580   | 6,610   | ▲ 30  | 99.5  |
| 小 児 外 科          | 108     | 119     | ▲ 11  | 90.8  | 255     | 332     | ▲ 77  | 76.8  |
| 皮 膚 科            | 133     | 98      | 35    | 135.7 | 6,166   | 6,651   | ▲ 485 | 92.7  |
| 泌 尿 器 科          | 2,923   | 2,846   | 77    | 102.7 | 7,238   | 7,375   | ▲ 137 | 98.1  |
| 産 婦 人 科          | 9,997   | 9,686   | 311   | 103.2 | 12,864  | 13,702  | ▲ 838 | 93.9  |
| 眼 科              | 954     | 1,386   | ▲ 432 | 68.8  | 6,356   | 6,043   | 313   | 105.2 |
| 耳鼻いんこう科          | 2,856   | 2,820   | 36    | 101.3 | 5,852   | 5,949   | ▲ 97  | 98.4  |
| 放 射 線 科          | 1,888   | 1,610   | 278   | 117.3 | 3,059   | 3,211   | ▲ 152 | 95.3  |
| 麻 酔 科            | 0       | 0       | 0     | 0.0   | 17      | 22      | ▲ 5   | 77.3  |
| 救 急 科            | 826     | 799     | 27    | 103.4 | 216     | 261     | ▲ 45  | 82.8  |
| 総 合 診 療 科        | 0       | 0       | 0     | —     | 3,752   | 3,933   | ▲ 181 | 95.4  |
| 歯科口腔外科           | 438     | 481     | ▲ 43  | 91.1  | 4,880   | 5,332   | ▲ 452 | 91.5  |
| 計                | 134,587 | 131,828 | 2,759 | 102.1 | 170,237 | 171,053 | ▲ 816 | 99.5  |
| 1 日 平 均          | 368     | 361     | 7     | 101.8 | 698     | 704     | ▲ 6   | 99.1  |

## (2)経営分析等

## ア 医業収益100円当たり要素別費用等

| 区分          | 平成23年度                               |                                    |                      | 平成22年度               |                      | 増減                 |                      |                      |
|-------------|--------------------------------------|------------------------------------|----------------------|----------------------|----------------------|--------------------|----------------------|----------------------|
|             | 金額<br>(円)                            | 構成比<br>(%)                         | 100円当たり<br>費用 (円)    | 構成比<br>(%)           | 100円当たり<br>費用 (円)    | 構成比<br>(ポイント)      | 100円当たり<br>費用 (円)    |                      |
| 医業収益        | 9,886,097,340                        |                                    |                      |                      |                      |                    |                      |                      |
| 給<br>与<br>費 | 給料                                   | ( 2,105,253,549 )<br>2,088,652,412 | ( 20.05 )<br>19.96   | ( 21.30 )<br>21.13   | ( 20.55 )<br>20.46   | ( 21.53 )<br>21.36 | ( △ 0.50 )<br>△ 0.50 | ( △ 0.23 )<br>△ 0.23 |
|             | 手当                                   | ( 1,898,033,351 )<br>1,888,192,355 | ( 18.07 )<br>18.05   | ( 19.20 )<br>19.10   | ( 18.75 )<br>18.73   | ( 19.65 )<br>19.55 | ( △ 0.68 )<br>△ 0.69 | ( △ 0.45 )<br>△ 0.45 |
|             | 賃金                                   | ( 469,063,640 )<br>468,187,368     | ( 4.47 )<br>4.47     | ( 4.74 )<br>4.74     | ( 4.13 )<br>4.14     | ( 4.33 )<br>4.32   | ( △ 0.33 )<br>0.33   | ( △ 0.41 )<br>0.41   |
|             | 退職給与金                                | ( 475,000,000 )<br>475,000,000     | ( 4.52 )<br>4.54     | ( 4.80 )<br>4.80     | ( 4.67 )<br>4.69     | ( 4.89 )<br>4.89   | ( △ 0.15 )<br>△ 0.15 | ( △ 0.09 )<br>△ 0.09 |
|             | 法定福利費                                | ( 862,431,545 )<br>855,546,774     | ( 8.21 )<br>8.18     | ( 8.72 )<br>8.65     | ( 8.21 )<br>8.18     | ( 8.60 )<br>8.53   | ( 0.00 )<br>0.00     | ( 0.12 )<br>0.12     |
|             | 小計                                   | ( 5,809,782,085 )<br>5,775,578,909 | ( 55.32 )<br>55.20   | ( 58.77 )<br>58.42   | ( 56.31 )<br>56.20   | ( 59.00 )<br>58.65 | ( △ 0.99 )<br>△ 1.00 | ( △ 0.24 )<br>△ 0.23 |
|             | 材<br>料<br>費                          | 薬品費                                | 1,395,471,691        | ( 13.29 )<br>13.34   | 14.12                | ( 13.05 )<br>13.10 | 13.67                | ( 0.24 )<br>0.24     |
| 診療材料費       |                                      | 1,192,719,116                      | ( 11.36 )<br>11.40   | 12.06                | ( 11.01 )<br>11.05   | 11.54              | ( 0.35 )<br>0.35     | 0.53                 |
| 給食材料費       |                                      | 75,291,033                         | ( 0.72 )<br>0.72     | 0.76                 | ( 0.72 )<br>0.72     | 0.75               | ( 0.00 )<br>0.00     | 0.01                 |
| 医療消耗備品費     |                                      | 20,531,350                         | ( 0.20 )<br>0.20     | 0.21                 | ( 0.10 )<br>0.10     | 0.11               | ( 0.09 )<br>0.09     | 0.10                 |
| 小計          |                                      | 2,684,013,190                      | ( 25.56 )<br>25.65   | 27.15                | ( 24.88 )<br>24.98   | 26.07              | ( 0.68 )<br>0.68     | 1.08                 |
| 経<br>費      | 厚生福利費                                | ( 57,379,735 )<br>57,359,554       | ( 0.55 )<br>0.55     | ( 0.58 )<br>0.58     | ( 0.51 )<br>0.51     | ( 0.54 )<br>0.54   | ( 0.03 )<br>0.03     | ( 0.04 )<br>0.04     |
|             | 交際費                                  | ( 0 )<br>0                         | ( 0.00 )<br>0.00     | ( 0.00 )<br>0.00     | ( 0.00 )<br>0.00     | ( 0.00 )<br>0.00   | ( 0.00 )<br>0.00     | ( 0.00 )<br>0.00     |
|             | 報償費                                  | ( 9,806,512 )<br>9,720,741         | ( 0.09 )<br>0.09     | ( 0.10 )<br>0.10     | ( 0.08 )<br>0.08     | ( 0.08 )<br>0.08   | ( 0.01 )<br>0.01     | ( 0.02 )<br>0.02     |
|             | 旅費交通費                                | ( 10,148,820 )<br>9,921,647        | ( 0.10 )<br>0.09     | ( 0.10 )<br>0.10     | ( 0.05 )<br>0.05     | ( 0.05 )<br>0.05   | ( 0.05 )<br>0.05     | ( 0.05 )<br>0.05     |
|             | 消耗品費                                 | ( 30,125,042 )<br>29,600,351       | ( 0.29 )<br>0.28     | ( 0.30 )<br>0.30     | ( 0.32 )<br>0.32     | ( 0.33 )<br>0.33   | ( △ 0.03 )<br>△ 0.03 | ( △ 0.03 )<br>△ 0.03 |
|             | 光熱水費                                 | ( 111,664,900 )<br>111,450,967     | ( 1.06 )<br>1.07     | ( 1.13 )<br>1.13     | ( 1.05 )<br>1.05     | ( 1.10 )<br>1.10   | ( 0.01 )<br>0.01     | ( 0.03 )<br>0.03     |
|             | 燃料費                                  | ( 64,066,794 )<br>64,014,500       | ( 0.61 )<br>0.61     | ( 0.65 )<br>0.65     | ( 0.48 )<br>0.48     | ( 0.51 )<br>0.50   | ( 0.13 )<br>0.13     | ( 0.14 )<br>0.14     |
|             | 食糧費                                  | ( 344,065 )<br>326,022             | ( 0.00 )<br>0.00     | ( 0.00 )<br>0.00     | ( 0.00 )<br>0.00     | ( 0.00 )<br>0.00   | ( △ 0.00 )<br>△ 0.00 | ( △ 0.00 )<br>△ 0.00 |
|             | 修繕費                                  | ( 142,178,310 )<br>142,178,310     | ( 1.35 )<br>1.36     | ( 1.44 )<br>1.44     | ( 1.43 )<br>1.43     | ( 1.50 )<br>1.50   | ( △ 0.07 )<br>△ 0.08 | ( △ 0.06 )<br>△ 0.06 |
|             | 賃借料                                  | ( 137,996,650 )<br>137,122,203     | ( 1.31 )<br>1.31     | ( 1.40 )<br>1.39     | ( 1.54 )<br>1.53     | ( 1.61 )<br>1.59   | ( △ 0.23 )<br>△ 0.22 | ( △ 0.22 )<br>△ 0.21 |
|             | 委託料                                  | ( 465,694,818 )<br>462,723,242     | ( 4.43 )<br>4.42     | ( 4.71 )<br>4.68     | ( 4.34 )<br>4.33     | ( 4.55 )<br>4.52   | ( 0.09 )<br>0.09     | ( 0.16 )<br>0.16     |
|             | その他                                  | ( 58,868,432 )<br>57,944,081       | ( 0.56 )<br>0.55     | ( 0.60 )<br>0.59     | ( 0.57 )<br>0.56     | ( 0.60 )<br>0.59   | ( △ 0.01 )<br>△ 0.01 | ( △ 0.00 )<br>△ 0.00 |
|             | 小計                                   | ( 1,088,274,078 )<br>1,082,361,618 | ( 10.36 )<br>10.35   | ( 11.01 )<br>10.95   | ( 10.38 )<br>10.35   | ( 10.87 )<br>10.80 | ( △ 0.02 )<br>△ 0.00 | ( 0.13 )<br>0.15     |
| 減価償却費       | 430,164,166                          | ( 4.10 )<br>4.11                   | 4.35                 | ( 4.31 )<br>4.33     | 4.52                 | △ 0.22<br>△ 0.22   | 0.00<br>△ 0.17       |                      |
| 資産減耗費       | 8,065,765                            | ( 0.08 )<br>0.08                   | 0.08                 | ( 0.06 )<br>0.06     | 0.06                 | 0.02<br>0.02       | 0.00<br>0.02         |                      |
| 研究研修費       | 38,251,228                           | ( 0.36 )<br>0.37                   | 0.39                 | ( 0.41 )<br>0.41     | 0.43                 | △ 0.05<br>△ 0.05   | 0.00<br>△ 0.04       |                      |
| 医業外費用       | 344,421,925                          | ( 3.28 )<br>3.29                   | 3.48                 | ( 3.05 )<br>3.06     | 3.20                 | 0.23<br>0.23       | 0.00<br>0.29         |                      |
| 特別損失        | 99,639,941                           | ( 0.00 )<br>0.95                   | 1.01                 | ( 0.61 )<br>0.61     | 0.64                 | △ 0.61<br>0.34     | 0.00<br>0.37         |                      |
| 合計          | ( 10,502,612,378 )<br>10,462,496,742 | ( 100.00 )<br>100.00               | ( 106.24 )<br>105.83 | ( 100.00 )<br>100.00 | ( 104.78 )<br>104.36 | ( 0.00 )<br>0.00   | ( 1.46 )<br>1.47     |                      |
| 再掲(支払利息)    | 95,465,805                           | 0.91                               | 0.97                 | 1.00                 | 1.04                 | △ 0.09             | △ 0.08               |                      |

( )内の数字は病院局総務課に係る経費等の振替後の数値

## イ 診療科別医師1人1日当たり患者数

(単位：人)

| 区分<br>診療科      | 入 院           |                    |         |     |       | 外 来           |                    |         |      |       |
|----------------|---------------|--------------------|---------|-----|-------|---------------|--------------------|---------|------|-------|
|                | 平成23年度        |                    |         | 前年度 | 増減    | 平成23年度        |                    |         | 前年度  | 増減    |
|                | 年延医師<br>数 (A) | 年延入院<br>患者数<br>(B) | (B)/(A) |     |       | 年延医師<br>数 (C) | 年延外来<br>患者数<br>(D) | (D)/(C) |      |       |
| 内科             | 5,399         | 48,070             | 8.9     | 9.1 | △ 0.2 | 3,599         | 40,482             | 11.2    | 12.2 | △ 1.0 |
| 精神科            | 366           | 0                  | 0.0     | 0.0 | 0.0   | 244           | 10,762             | 44.1    | 47.3 | △ 3.2 |
| 神経内科           | 1,098         | 8,793              | 8.0     | 6.9 | 1.1   | 732           | 6,519              | 8.9     | 10.3 | △ 1.4 |
| 心臓内科           | 1,830         | 8,203              | 4.5     | 4.8 | △ 0.3 | 1,220         | 12,844             | 10.5    | 12.5 | △ 2.0 |
| 小児科            | 3,020         | 11,537             | 3.8     | 3.8 | 0.0   | 2,013         | 14,307             | 7.1     | 7.0  | 0.1   |
| 外科・小児外科        | 2,105         | 10,248             | 4.9     | 5.4 | △ 0.5 | 1,403         | 5,434              | 3.9     | 4.3  | △ 0.4 |
| 整形外科           | 1,830         | 15,132             | 8.3     | 7.4 | 0.9   | 1,220         | 23,149             | 19.0    | 20.5 | △ 1.5 |
| 形成外科           | 366           | 657                | 1.8     | 2.1 | △ 0.3 | 244           | 1,691              | 6.9     | 7.0  | △ 0.1 |
| 脳神経外科          | 732           | 4,958              | 6.8     | 6.7 | 0.1   | 488           | 1,821              | 3.7     | 4.1  | △ 0.4 |
| 呼吸器・心臓<br>血管外科 | 1,464         | 6,974              | 4.8     | 4.1 | 0.7   | 976           | 6,580              | 6.7     | 6.2  | 0.5   |
| 皮膚科            | 366           | 133                | 0.4     | 0.3 | 0.1   | 244           | 6,166              | 25.3    | 30.1 | △ 4.8 |
| 泌尿器科           | 915           | 2,923              | 3.2     | 3.3 | △ 0.1 | 610           | 7,238              | 11.9    | 13.8 | △ 1.9 |
| 産婦人科           | 1,739         | 9,997              | 5.7     | 5.6 | 0.1   | 1,159         | 12,864             | 11.1    | 13.1 | △ 2.0 |
| 眼科             | 732           | 954                | 1.3     | 1.9 | △ 0.6 | 488           | 6,356              | 13.0    | 13.7 | △ 0.7 |
| 耳鼻いんこう<br>科    | 824           | 2,856              | 3.5     | 3.9 | △ 0.4 | 549           | 5,852              | 10.7    | 13.0 | △ 2.3 |
| 放射線科           | 1,098         | 1,888              | 1.7     | 1.5 | 0.2   | 732           | 3,059              | 4.2     | 4.8  | △ 0.6 |
| 麻酔科            | 1,647         | 0                  | 0.0     | 0.0 | 0.0   | 1,098         | 17                 | 0.0     | 0.0  | 0.0   |
| 救急科            | 366           | 826                | 2.3     | 2.2 | 0.1   | 244           | 216                | 0.9     | 1.2  | △ 0.3 |
| 歯科口腔外科         | 732           | 438                | 0.6     | 0.7 | △ 0.1 | 488           | 4,880              | 10.0    | 12.1 | △ 2.1 |
| 計              | 26,629        | 134,587            | 5.1     | 5.0 | 0.1   | 17,751        | 170,237            | 9.6     | 10.5 | △ 0.9 |

※内科には総合診療科を含む。

ウ 手術、検査等

| 区 分                    | 平成 23 年度              |         | 前年度<br>件 | 増 減<br>件 |       |
|------------------------|-----------------------|---------|----------|----------|-------|
|                        | 算 出 基 礎               | 件 数     |          |          |       |
| 医師1人当たり<br>年間手術件数      | 年間手術件数<br>3,031 件     | 73.0 人  | 41.5     | 41.2     | 0.3   |
| 検査技師1人1日<br>当たり検査件数    | 年延検査件数<br>1,561,560 件 | 7,976 人 | 195.8    | 191.9    | 3.9   |
| RI技師1人1日<br>当たり検査件数    | 年延RI検査件数<br>1,210 件   | 366 人   | 3.3      | 4.1      | △ 0.8 |
| CT技師1人1日<br>当たり検査件数    | 年延CT検査件数<br>25,522 件  | 732 人   | 34.9     | 34.9     | 0.0   |
| MRI技師1人1日<br>当たり検査件数   | 年延MRI検査件数<br>25,356 件 | 366 人   | 69.3     | 65.6     | 3.7   |
| レントゲン技師1人1日<br>当たり検査件数 | 年延X線撮影件数<br>117,837 件 | 4,148 人 | 28.4     | 30.5     | △ 2.1 |
| 薬剤師1人1日<br>当たり調剤数      | 年延調剤数<br>149,548 件    | 6,223 人 | 24.0     | 22.2     | 1.8   |

エ 医業収益の年間調定、返戻、減点等

(単位：円)

| 区 分 | 平成 23 年度      |                           |                  |            |                   |            |                   | 前 年 度      |            |            |            |
|-----|---------------|---------------------------|------------------|------------|-------------------|------------|-------------------|------------|------------|------------|------------|
|     | 調定総額<br>A     | Aのうち社会<br>保険に対する<br>請求額 B | Bのうち<br>返戻額<br>C | C/B<br>(%) | Bのうち<br>査定減額<br>D | D/B<br>(%) | Bのうち<br>査定増額<br>E | E/B<br>(%) | C/B<br>(%) | D/B<br>(%) | E/B<br>(%) |
| 入院  | 7,537,244,823 | 7,158,508,396             | 277,657,315      | 3.88       | 9,998,572         | 0.14       | 407,458           | 0.01       | 4.11       | 0.10       | 0.01       |
| 外来  | 2,015,544,855 | 1,664,806,608             | 30,955,292       | 1.86       | 5,384,080         | 0.32       | 460,745           | 0.03       | 2.13       | 0.38       | 0.00       |
| 計   | 9,552,789,678 | 8,823,315,004             | 308,612,607      | 3.50       | 15,382,652        | 0.17       | 868,203           | 0.01       | 3.74       | 0.16       | 0.01       |

オ 職種別給与調べ

| 区 分   | 事務職員    | 医 師       | 看護師     | 准看護師    | その他職員   | 全職員     |         |
|---|---------|-----------|---------|---------|---------|---------|---------|
| 平職<br>均員<br>月一<br>額人<br>当た<br>り<br>(円<br>当<br>たり) | 基本給     | 291,413   | 489,177 | 248,418 | 359,133 | 272,662 | 283,637 |
|   | 手 当     | 157,929   | 943,550 | 151,680 | 210,455 | 149,030 | 246,861 |
|   | 時間外手当   | 27,025    | 313,878 | 38,695  | 66,025  | 36,933  | 71,030  |
|   | 特殊勤務手当  | 0         | 33,119  | 17,470  | 25,655  | 1,716   | 16,106  |
|   | 期末勤勉手当  | 100,256   | 197,853 | 81,630  | 116,440 | 89,636  | 97,863  |
|   | その他     | 30,648    | 398,700 | 13,885  | 2,335   | 20,745  | 61,862  |
| 計   | 449,342 | 1,432,727 | 400,098 | 569,588 | 421,692 | 530,498 |         |
| 平均年齢(歳)   | 42.5    | 44.5      | 34.7    | 56.7    | 40.1    | 37.4    |         |
| 平均勤務年数(年)<br>※中央病院以外の県在職期間を含む                     | 20.5    | 19.1      | 12.7    | 36.7    | 18.1    | 14.9    |         |

## (3) 一般会計からの繰入金の状況

## ア 病院事業交付金

(単位:円)

| 区分          | 根拠法令                             | 内 容           | 平成23年度            | 平成22年度      | 増 減           | 備 考         |            |
|-------------|----------------------------------|---------------|-------------------|-------------|---------------|-------------|------------|
| 負担金<br>(3条) | 地方公営企業法<br>第17条の2第1項<br>第1号及び第2号 | 看護師等養成所経費     | 56,788,000        | 26,436,000  | 30,352,000    |             |            |
|             |                                  | 救急医療確保経費      | 73,613,000        | 55,235,000  | 18,378,000    |             |            |
|             |                                  | 救命救急センター経費    | 222,968,000       | 60,867,000  | 162,101,000   |             |            |
|             |                                  | 保健衛生行政経費      | 18,847,000        | 26,520,000  | △ 7,673,000   |             |            |
|             |                                  | 集中管理治療経費      | 0                 | 4,222,000   | △ 4,222,000   |             |            |
|             |                                  | 放射線治療経費       | 0                 | 10,117,000  | △ 10,117,000  |             |            |
|             |                                  | 未熟児診療経費       | 66,605,000        | 88,343,000  | △ 21,738,000  |             |            |
|             |                                  | 結核病床確保経費      | 117,579,000       | 106,042,000 | 11,537,000    |             |            |
|             |                                  | 病理解剖経費        | 5,842,000         | 2,400,000   | 3,442,000     |             |            |
|             |                                  | 骨髄移植経費        | 12,574,000        | 14,303,000  | △ 1,729,000   |             |            |
|             |                                  | 高密度看護経費       | 0                 | 60,145,000  | △ 60,145,000  |             |            |
|             |                                  | リハビリテーション医療経費 | 50,019,000        | 42,749,000  | 7,270,000     |             |            |
|             |                                  | 研究研修費         | 17,702,000        | 16,500,000  | 1,202,000     |             |            |
|             |                                  | 周産期医療確保経費     | 6,858,000         | 0           | 6,858,000     |             |            |
|             |                                  | 院内保育所運営経費     | 7,524,000         | 0           | 7,524,000     |             |            |
|             |                                  | 感染症医療確保経費     | 35,860,000        | 0           | 35,860,000    |             |            |
|             |                                  | 企業債償還利息       | 66,022,816        | 65,209,623  | 813,193       |             |            |
|             |                                  | 加配分           | 0                 | 147,242,685 | △ 147,242,685 |             |            |
|             |                                  | 合 計           |                   | 758,801,816 | 726,331,308   | 32,470,508  |            |
|             |                                  | 補助金           | 地方公営企業法<br>第17条の3 | 共済費追加費用     | 216,659,000   | 178,121,000 | 38,538,000 |
| 基礎年金公的負担金   | 0                                |               |                   | 0           | 0             |             |            |
| 子ども手当       | 24,815,000                       |               |                   | 1,135,000   | 23,680,000    |             |            |
| 合 計         | 241,474,000                      |               |                   | 179,256,000 | 62,218,000    |             |            |
| 負担金<br>(4条) | 地方公営企業法<br>第17条の2第1項<br>第2号      | 設備改良費         | 0                 | 0           | 0             |             |            |
|             |                                  | 建設仮勘定         | 0                 | 0           | 0             |             |            |
|             |                                  | 資産購入費         | 0                 | 0           | 0             |             |            |
|             |                                  | 企業債元金償還金      | 333,289,687       | 412,270,275 | △ 78,980,588  |             |            |
|             |                                  | 合 計           | 333,289,687       | 412,270,275 | △ 78,980,588  |             |            |
| 総 合 計       |                                  | 1,333,565,503 | 1,317,857,583     | 15,707,920  |               |             |            |

## イ 病院事業交付金 (地域活性化・経済危機対策臨時交付金分)

(単位:円)

| 区分          | 根拠法令                             | 内 容       | 平成23年度     | 平成22年度       | 増 減          | 備 考 |
|-------------|----------------------------------|-----------|------------|--------------|--------------|-----|
| 負担金<br>(3条) | 地方公営企業法<br>第17条の2第1項<br>第1号及び第2号 | 公用車環境対応事業 | 0          | 15,455       | △ 15,455     |     |
|             |                                  | 救急自動車更新事業 | 0          | 24,385       | △ 24,385     |     |
|             |                                  | 合 計       | 0          | 39,840       | △ 39,840     |     |
| 負担金<br>(4条) | 地方公営企業法<br>第17条の2第1項<br>第1号及び第2号 | 公用車環境対応事業 | 0          | 1,101,597    | △ 1,101,597  |     |
|             |                                  | 救急自動車更新事業 | 0          | 11,660,250   | △ 11,660,250 |     |
|             |                                  | 合 計       | 0          | 12,761,847   | △ 12,761,847 |     |
| 総 合 計       |                                  | 0         | 12,801,687 | △ 12,801,687 |              |     |

## ウ 病院事業交付金 (フレンドリー県有施設整備促進事業交付金分)

(単位:円)

| 区分          | 根拠法令                             | 内 容                  | 平成23年度  | 平成22年度  | 増 減       | 備 考 |
|-------------|----------------------------------|----------------------|---------|---------|-----------|-----|
| 負担金<br>(3条) | 地方公営企業法<br>第17条の2第1項<br>第1号及び第2号 | フレンドリー県有施設<br>整備促進事業 | 360,559 | 478,073 | △ 117,514 |     |
|             |                                  | 合 計                  | 360,559 | 478,073 | △ 117,514 |     |
| 総 合 計       |                                  |                      | 360,559 | 478,073 | △ 117,514 |     |



(4) 債務負担行為の状況

| 事業名                      | 種別   | 設定状況     |               |               | 当該事業の<br>契約額等                  | 執行(支出)状況       |               |               |               |                  | 備考            |     |
|--------------------------|------|----------|---------------|---------------|--------------------------------|----------------|---------------|---------------|---------------|------------------|---------------|-----|
|                          |      | 議決       | 期間            | 限度額           |                                | 債務負担行為の期間      |               | 計             | 合計            |                  |               |     |
|                          |      |          |               |               |                                | 22年度までの<br>執行額 | 23年度執行額       |               |               | 24年度以降の<br>執行予定額 |               | A+B |
| 円                        | 円    | 円        | 円             | 円             | 円                              | 円              | 円             | 円             | 円             | 円                |               |     |
| 電子エックス線写真処理装置(CRシステム)賃借料 | 賃借   | 平成17年2月  | 平成18年度～平成23年度 | 72,395,000    | 71,164,800                     | 0              | 58,927,680    | 12,237,120    | 0             | 71,164,800       | 71,164,800    |     |
| 外来棟・病棟カーテン賃借料            | 賃借   | 平成19年3月  | 平成19年度～平成23年度 | 21,455,000    | 12,443,815                     | 0              | 9,853,891     | 2,589,924     | 0             | 12,443,815       | 12,443,815    |     |
| 輸液ポンプ賃借料                 | 賃借   | 平成19年3月  | 平成19年度～平成23年度 | 23,210,000    | 23,209,800                     | 0              | 18,567,840    | 4,641,960     | 0             | 23,209,800       | 23,209,800    |     |
| 看護衣賃借料                   | 賃借   | 平成20年3月  | 平成21年度～平成24年度 | 43,920,000    | (単価契約)<br>1人分につき<br>@73/日 外    | 0              | 21,381,663    | 11,422,302    | 7,615,000     | 40,418,965       | 40,418,965    |     |
| シリンジポンプ賃借料               | 賃借   | 平成20年3月  | 平成21年度～平成24年度 | 9,224,000     | 9,607,500                      | 1,921,500      | 3,843,000     | 1,921,500     | 1,921,500     | 7,686,000        | 9,607,500     |     |
| ICカード賃借料                 | 賃借   | 平成20年3月  | 平成21年度～平成25年度 | 3,259,000     | 2,772,000                      | 323,400        | 1,108,800     | 554,400       | 785,400       | 2,448,600        | 2,772,000     |     |
| 医薬品・診療材料等一括購入事業費         | 薬品   |          |               |               | —                              | 0              | 1,772,893,009 | 1,208,768,418 | 1,057,798,000 | 4,039,459,427    |               |     |
|                          | 診療材料 |          |               |               | —                              | 0              | 1,664,221,848 | 1,225,217,328 | 1,147,925,000 | 4,037,364,176    |               |     |
|                          | 委託   | 平成20年12月 | 平成21年度～平成24年度 |               | 90,578,313                     | 0              | 38,819,277    | 25,879,518    | 25,879,518    | 90,578,313       |               |     |
|                          | 賃借   |          |               | 8,207,515,000 | 40,112,478                     | 0              | 17,191,062    | 11,460,708    | 11,460,708    | 40,112,478       | 8,207,514,394 |     |
| 警備保障、夜間救急受付及び電話交換業務委託    | 委託   | 平成20年12月 | 平成21年度～平成23年度 | 91,875,000    | 66,675,000                     | 0              | 44,448,600    | 22,226,400    | 0             | 66,675,000       | 66,675,000    |     |
| 清掃作業等業務委託                | 委託   | 平成20年12月 | 平成21年度～平成23年度 | 198,714,000   | 115,441,200                    | 0              | 76,960,800    | 38,480,400    | 0             | 115,441,200      | 115,441,200   |     |
| ホルター心電図解析業務委託料           | 委託   | 平成20年12月 | 平成21年度～平成23年度 | 6,369,000     | (単価契約)<br>ホルター解析<br>@5,000/件 外 | 0              | 3,321,150     | 1,952,475     | 0             | 5,273,625        | 5,273,625     |     |
| 食器洗浄業務委託                 | 委託   | 平成20年12月 | 平成21年度～平成23年度 | 45,726,000    | 24,048,360                     | 0              | 16,032,240    | 8,016,120     | 0             | 24,048,360       | 24,048,360    |     |
| 寝具類賃借料                   | 賃借   | 平成21年9月  | 平成22年度～平成24年度 | 49,197,000    | (単価契約)<br>1組につき<br>@83円/組 外    | 0              | 13,143,816    | 13,358,292    | 13,352,000    | 39,854,108       | 39,854,108    |     |
| 節水装置賃借料                  | 賃借   | 平成21年12月 | 平成22年度～平成26年度 | 7,665,000     | 5,741,190                      | 0              | 1,148,238     | 1,148,238     | 3,444,714     | 5,741,190        | 5,741,190     |     |
| 医療機器保守委託(放射線機器)          | 委託   | 平成21年12月 | 平成22年度～平成26年度 | 100,695,000   | 100,590,000                    | 0              | 20,118,000    | 20,118,000    | 60,354,000    | 100,590,000      | 100,590,000   |     |

| 事業名                   | 種別 | 設定状況     |                   |             | 当該事業の<br>契約額等           | 執行(支出)状況          |                |            |                  |             | 備考          |             |
|-----------------------|----|----------|-------------------|-------------|-------------------------|-------------------|----------------|------------|------------------|-------------|-------------|-------------|
|                       |    | 議決       | 期間                | 限度額         |                         | 設定年度の<br>執行額<br>A | 債務負担行為の期間      |            |                  | 合計<br>A+B   |             |             |
|                       |    |          |                   |             |                         |                   | 22年度までの<br>執行額 | 23年度執行額    | 24年度以降の<br>執行予定額 |             |             |             |
| 輸液ポンプ賃借料              | 賃借 | 平成21年12月 | 平成22年度～<br>平成26年度 | 13,889,000  | 円                       | 9,683,100         | 322,770        | 1,936,620  | 1,936,620        | 5,487,090   | 9,360,330   | 9,683,100   |
| 臨床検査業務委託              | 委託 | 平成21年12月 | 平成22年度～<br>平成25年度 | 124,352,000 | (単価契約)<br>1.5AG @500/件外 | 0                 | 27,476,689     | 36,335,711 | 60,539,600       | 124,352,000 | 124,352,000 | 124,352,000 |
| 放射線被爆線量検査<br>測定委託     | 委託 | 平成21年12月 | 平成22年度～<br>平成26年度 | 12,920,000  | (単価契約)<br>@430/個 外      | 0                 | 2,144,251      | 2,240,374  | 6,423,655        | 10,808,280  | 10,808,280  | 10,808,280  |
| 医療ガス設備保守業務<br>委託      | 委託 | 平成21年12月 | 平成22年度～<br>平成26年度 | 12,235,000  |                         | 0                 | 2,236,500      | 2,236,500  | 6,709,500        | 11,182,500  | 11,182,500  | 11,182,500  |
| 冷凍機保守業務委託             | 委託 | 平成21年12月 | 平成22年度～<br>平成26年度 | 11,760,000  |                         | 0                 | 1,837,500      | 1,837,500  | 5,512,500        | 9,187,500   | 9,187,500   | 9,187,500   |
| 電話交換設備保守委<br>託        | 委託 | 平成21年12月 | 平成22年度～<br>平成26年度 | 2,835,000   |                         | 0                 | 525,000        | 525,000    | 1,575,000        | 2,625,000   | 2,625,000   | 2,625,000   |
| ボイラー圧力整備業<br>務業務委託    | 委託 | 平成21年12月 | 平成22年度～<br>平成26年度 | 4,725,000   |                         | 0                 | 945,000        | 945,000    | 2,835,000        | 4,725,000   | 4,725,000   | 4,725,000   |
| 昇降機保守業務委託             | 委託 | 平成21年12月 | 平成22年度～<br>平成26年度 | 36,460,000  |                         | 0                 | 6,993,000      | 6,993,000  | 20,979,000       | 34,965,000  | 34,965,000  | 34,965,000  |
| RI浄化槽清掃保守業<br>務委託     | 委託 | 平成21年12月 | 平成22年度～<br>平成26年度 | 1,470,000   |                         | 0                 | 294,000        | 294,000    | 882,000          | 1,470,000   | 1,470,000   | 1,470,000   |
| 消防設備点検業務委<br>託        | 委託 | 平成21年12月 | 平成22年度～<br>平成26年度 | 23,100,000  |                         | 0                 | 4,158,000      | 4,158,000  | 12,474,000       | 20,790,000  | 20,790,000  | 20,790,000  |
| 発電機定期点検業務<br>委託       | 委託 | 平成21年12月 | 平成22年度～<br>平成26年度 | 1,995,000   |                         | 0                 | 378,000        | 378,000    | 1,134,000        | 1,890,000   | 1,890,000   | 1,890,000   |
| 搬送設備保守業務委<br>託        | 委託 | 平成21年12月 | 平成22年度～<br>平成26年度 | 3,675,000   |                         | 0                 | 729,750        | 729,750    | 2,189,250        | 3,648,750   | 3,648,750   | 3,648,750   |
| 空調機器・総合監視装<br>置保守業務委託 | 委託 | 平成21年12月 | 平成22年度～<br>平成26年度 | 35,175,000  |                         | 0                 | 6,930,000      | 6,930,000  | 20,790,000       | 34,650,000  | 34,650,000  | 34,650,000  |
| 受変電設備点検業務<br>委託       | 委託 | 平成21年12月 | 平成22年度～<br>平成26年度 | 3,780,000   |                         | 0                 | 694,050        | 694,050    | 2,082,150        | 3,470,250   | 3,470,250   | 3,470,250   |
| 回転ドア保守業務委託            | 委託 | 平成21年12月 | 平成22年度～<br>平成26年度 | 1,895,000   |                         | 0                 | 366,660        | 366,660    | 1,099,980        | 1,833,300   | 1,833,300   | 1,833,300   |
| 自動ドア保守業務委託            | 委託 | 平成21年12月 | 平成22年度～<br>平成26年度 | 1,825,000   |                         | 0                 | 341,040        | 341,040    | 1,023,120        | 1,705,200   | 1,705,200   | 1,705,200   |
| 無停電装置保守点検<br>業務委託     | 委託 | 平成21年12月 | 平成22年度～<br>平成26年度 | 3,150,000   |                         | 0                 | 619,500        | 619,500    | 1,858,500        | 3,097,500   | 3,097,500   | 3,097,500   |
| 院内緑化鉢賃借料              | 賃借 | 平成21年12月 | 平成22年度～<br>平成26年度 | 4,990,000   |                         | 0                 | 976,500        | 976,500    | 2,929,500        | 4,882,500   | 4,882,500   | 4,882,500   |

| 事業名                           | 種別         | 設定状況     |                   |             | 当該事業の<br>契約額等                   | 執行(支出)状況          |                |             |             | 備考 |                  |
|-------------------------------|------------|----------|-------------------|-------------|---------------------------------|-------------------|----------------|-------------|-------------|----|------------------|
|                               |            | 議決       | 期間                | 限度額         |                                 | 設定年度の<br>執行額<br>A | 債務負担行為の期間      |             | 合計<br>A+B   |    |                  |
|                               |            |          |                   |             |                                 |                   | 22年度までの<br>執行額 | 23年度執行額     |             |    | 24年度以降の<br>執行予定額 |
| トイレ芳香洗浄システム賃借料                | 賃借         | 平成21年12月 | 平成22年度～<br>平成26年度 | 円           | 0                               | 324,450           | 324,450        | 973,350     | 1,622,250   | 円  | 1,622,250        |
| 緑化管理業務委託                      | 委託         | 平成21年12月 | 平成22年度～<br>平成26年度 | 3,850,000   | 0                               | 766,500           | 766,500        | 2,299,500   | 3,832,500   | 円  | 3,832,500        |
| 環境測定業務委託                      | 委託         | 平成21年12月 | 平成22年度～<br>平成26年度 | 2,205,000   | 0                               | 231,000           | 231,000        | 693,000     | 1,155,000   | 円  | 1,155,000        |
| 放射線機器保守委託<br>(アングオ・カンマカ)      | 委託         | 平成22年3月  | 平成22年度～<br>平成28年度 | 46,410,000  | 0                               | 0                 | 4,221,000      | 42,189,000  | 46,410,000  | 円  | 46,410,000       |
| 無音テレビ賃借料                      | 賃借         | 平成22年11月 | 平成23年度～<br>平成27年度 | 8,632,000   | 0                               | 0                 | 1,575,000      | 6,300,000   | 7,875,000   | 円  | 7,875,000        |
| 患者支払窓口釣銭機<br>賃借料              | 賃借         | 平成22年11月 | 平成23年度～<br>平成27年度 | 8,300,000   | 7,509,600<br>(単価契約)             | 0                 | 1,501,920      | 6,007,680   | 7,509,600   | 円  | 7,509,600        |
| タオル等洗濯業務委託                    | 委託         | 平成22年11月 | 平成23年度～<br>平成25年度 | 91,002,000  | 洗面剤<br>@10/枚外<br>(準備契約)         | 0                 | 30,809,518     | 60,192,482  | 91,002,000  | 円  | 91,002,000       |
| 病衣賃借料                         | 賃借         | 平成22年11月 | 平成23年度～<br>平成27年度 | 20,202,000  | 患者1人につき<br>@50/日                | 0                 | 6,072,462      | 14,129,538  | 20,202,000  | 円  | 20,202,000       |
| 検査室機器に係る<br>試薬・消耗品            | 薬品<br>診療材料 | 平成23年2月  | 平成23年度            | 100,721,000 | 79,270,707                      | 0                 | 81,648,827     | 0           | 81,648,827  | 円  | 81,648,827       |
| 院内保育所運営業務<br>委託               | 委託         | 平成23年10月 | 平成24年度～<br>平成28年度 | 236,532,000 | 18,379,293                      | 0                 | 0              | 236,532,000 | 236,532,000 | 円  | 236,532,000      |
| 院内保育所施設整備<br>事業               | 工事         | 平成23年10月 | 平成24年度            | 19,271,000  | 0                               | 0                 | 0              | 19,271,000  | 19,271,000  | 円  | 19,271,000       |
| コンビニエンスストア収<br>納事業            | 委託         | 平成23年10月 | 平成24年度～<br>平成28年度 | 1,577,000   | (準備契約)<br>@60円/件+<br>10,000円/月外 | 0                 | 0              | 830,000     | 830,000     | 円  | 830,000          |
| 外来棟・病棟力一テン<br>賃借料             | 賃借         | 平成23年12月 | 平成24年度～<br>平成28年度 | 15,435,000  | 13,545,000                      | 0                 | 0              | 13,545,000  | 13,545,000  | 円  | 13,545,000       |
| 輸液ポンプ賃借料                      | 賃借         | 平成23年12月 | 平成24年度～<br>平成28年度 | 32,705,000  | 18,936,540                      | 0                 | 0              | 18,936,540  | 18,936,540  | 円  | 18,936,540       |
| 警備保障、夜間救急受<br>付及び電話交換業務<br>委託 | 委託         | 平成23年12月 | 平成24年度～<br>平成26年度 | 95,778,000  | 77,490,000                      | 0                 | 0              | 77,490,000  | 77,490,000  | 円  | 77,490,000       |
| 清掃作業等業務委託                     | 委託         | 平成23年12月 | 平成24年度～<br>平成26年度 | 225,342,000 | 110,145,000                     | 0                 | 0              | 110,145,000 | 110,145,000 | 円  | 110,145,000      |
| 食器洗浄業務委託                      | 委託         | 平成23年12月 | 平成24年度～<br>平成26年度 | 43,431,000  | 29,925,000                      | 0                 | 0              | 29,925,000  | 29,925,000  | 円  | 29,925,000       |

| 事業名                                   | 種別         | 設定状況     |                   | 当該事業の<br>契約額等  | 執行(支出)状況  |                   |                |               |                | 備考                                       |
|---------------------------------------|------------|----------|-------------------|----------------|-----------|-------------------|----------------|---------------|----------------|--|
|                                       |            | 議決       | 期間                |                | 限度額       | 設定年度の<br>執行額<br>A | 債務負担行為の期間      |               | 合計<br>A+B      |  |
|                                       |            |          |                   |                |           |                   | 22年度までの<br>執行額 | 23年度執行額       |                |  |
| ホルター心電図解析業務委託                         | 委託         | 平成23年12月 | 平成24年度～<br>平成26年度 | 5,370,000      | 0         | 0                 | 0              | 5,345,865     | 5,345,865      |  |
| 検査室機器に係る<br>試薬・消耗品購入事業                | 薬品<br>診療材料 | 平成23年12月 | 平成24年度            | 97,650,000     | 0         | 0                 | 0              | 79,270,708    | 79,270,708     |  |
| 救命救急センター機能<br>向上事業                    | 建設費<br>器具  | 平成23年12月 | 平成24年度～<br>平成25年度 | 511,434,000    | 0         | 0                 | 0              | 183,461,000   | 183,461,000    | 建築等                                      |
| 地域周産期医療セン<br>ター機能向上事業                 | 器機         | 平成23年12月 | 平成24年度            | 87,756,000     | 0         | 0                 | 0              | 87,756,000    | 87,756,000     |  |
| 災害医療体制強化事<br>業                        | 器機         | 平成23年12月 | 平成24年度            | 27,400,000     | 0         | 0                 | 0              | 27,400,000    | 27,400,000     |  |
| 無菌室病室整備事業                             | 建設費<br>勘定  | 平成23年12月 | 平成24年度            | 12,600,000     | 0         | 0                 | 0              | 6,709,500     | 6,709,500      | (契約額との差<br>は+23年度繰<br>越17,716,500円<br>分) |
| マルチスライスコン<br>ピュータ断層撮影装置<br>(CT)保守点検委託 | 器機         | 平成24年3月  | 平成24年度～<br>平成30年度 | 106,656,000    | 0         | 0                 | 0              | 106,656,000   | 106,656,000    |  |
| 災害医療体制整備事<br>業                        | 器機         | 平成24年3月  | 平成24年度            | 1,204,000      | 0         | 0                 | 0              | 132,300       | 132,300        |  |
| 合計                                    |            |          |                   | 10,992,884,000 | 2,567,670 | 3,846,084,799     | 2,824,611,656  | 3,791,272,140 | 10,401,968,595 | 10,404,536,265                           |

| 国補<br>単<br>の<br>別 | 科<br>目<br>(<br>目)         | 工<br>事<br>名                              | 当 初 契 約       |             |            | 入札等年月<br>(契約保証金<br>納付等年月日) | 請 負 人                              | 支 出 状 況       |           | 美 地<br>完 成<br>年 月 日 | 変 更 (解 除) の 理<br>由 ・ 内 容 | 備 考                                     |   |              |
|-------------------|---------------------------|--|---------------|-------------|------------|----------------------------|------------------------------------|---------------|-----------|---------------------|--------------------------|---|---|--------------|
|                   |                           |  | 設 計 額         | 契 約 額       | 工 期        |                            |                                    | 契 約 形 態       | 年 月 日     |                     |                          |   | 金 額   | 検 査<br>年 月 日 |
|                   |                           |  | (起工年月日)       | (契約年月日)     | (契約年月日)    |                            |                                    |               |           |                     |                          |   |   |              |
| 県                 | 経費                        | 中央病院本館<br>屋上防水更新<br>工事(第三期)              | (H23.11.8)    | (H23.12.2)  | H23.12.2   | H23.11.25                  | ㈹日研ア<br>ドバンス                       | 前             |           | H24.3.23            |                          |   |   |              |
|                   |                           |  | 7,839,300     | 7,045,500   | ~H24.3.16  | (H23.11.25)                |                                    | 完             | H24.5.2   | 7,045,500           | H24.3.26                 |   |   |              |
|                   |                           |  | (H24.3.2)     | (H24.3.5)   | H23.12.2   | 限定公募                       |                                    |               |           |                     |                          |   |   |              |
|                   |                           | 中央病院病歴<br>室移設工事                          | (H23.12.7)    | (H24.1.6)   | H24.1.6    | H23.12.27                  | ㈹河原工<br>業                          | 前             | H24.2.3   | 6,040,000           | H24.3.9                  |   |   |              |
|                   |                           |  | 16,812,600    | 15,120,000  | ~H24.3.10  | (H24.1.6)                  |                                    | 完             | H24.4.27  | 9,361,400           | H24.3.13                 |   |   |              |
|                   |                           | 中央病院医療ガス<br>設備(吸引設備)<br>改修工事             | (H24.2.8)     | (H24.2.23)  | H24.2.23   | H24.2.14                   | (株)相互<br>物産                        | 前             |           |                     | H24.3.23                 |   | 随契理由<br>医療ガス工事に<br>従事できる者が所<br>在が県東部である<br>唯一の者 |              |
|                   |                           |  | 4,706,100     | 4,452,000   | ~H24.3.28  | (H24.2.22)                 |                                    | 完             | H24.5.2   | 4,452,000           | H24.3.26                 |   |   |              |
|                   |                           | 中央病院無線<br>LAN設備改<br>修工事                  | (H24.1.12)    | (H24.1.31)  | H24.1.31   | H24.1.26                   | ㈹タイ<br>ヨ一通信                        | 前             |           |                     | H24.3.23                 |   |   |              |
|                   |                           |  | 1,640,100     | 1,491,000   | ~H24.3.23  | (H24.1.27)                 |                                    | 完             | H24.5.2   | 1,692,600           | H24.3.26                 |   |   |              |
|                   |                           |  |               | (H24.3.16)  | (H24.3.21) | H24.1.31                   | 随意契約                               |               |           |                     |                          |   |   |              |
|                   |                           | 1,862,700                                | 1,692,600     | ~H24.3.23   |            |                            |                                    |               |           |                     |                          |   |   |              |
|                   | 最終契約金額<br>が100万円未<br>満のもの |  |               |             |            |                            |                                    | 0             |           |                     |                          |   |   |              |
|                   | 目計                        |  |               |             |            |                            |                                    | 28,591,500    |           |                     |                          |   |   |              |
| 県                 | 臨時<br>損失                  | 中央病院秋里<br>公舎火災復旧<br>工事                   | (H23.7.12)    | (H23.8.10)  | H23.8.10   | H23.8.4                    | 鳥取<br>シャッ<br>ター(㈹)                 | 前             | H23.9.9   | 3,780,000           | H23.12.10                | 隠蔽部位で火<br>災による損傷が<br>ありユニットバ<br>ス他更新を追加 |   |              |
|                   |                           |  | 9,853,200     | 9,450,000   | ~H23.11.30 | (H23.8.8)                  |                                    | 中             | H23.11.25 | 1,890,000           |                          |   |   |              |
|                   |                           |  | (H23.11.22)   | (H23.11.29) | H23.8.10   | 限定公募                       |                                    | 完             | H24.2.10  | 5,108,250           | H23.12.19                |   |   |              |
|                   |                           |  |               | 11,239,200  | 10,778,250 | ~H23.12.10                 |                                    |               |           |                     |                          |   |   |              |
|                   | 最終契約金額<br>が100万円未<br>満のもの |  |               |             |            |                            |                                    | 0             |           |                     |                          |   |   |              |
|                   | 目計                        |  |               |             |            |                            |                                    | 10,778,250    |           |                     |                          |   |   |              |
| 国補                | 建設仮<br>勘定                 | 鳥取県立中央<br>病院本館耐震<br>補強工事(建<br>築)         | (H22.2.15)    | (H22.3.31)  | H22.3.31   | H22.3.24                   | 清水・や<br>まこら特<br>定建設工<br>事共同企<br>業体 | 前             | H22.5.21  | 194,250,000         | H23.5.20                 |   |   |              |
|                   |                           |  | 1,211,541,450 | 971,250,000 | ~H23.3.15  | (H22.3.31)                 |                                    | 完             | H23.7.8   | 799,328,250         | H23.5.24                 |   |   |              |
|                   |                           | 鳥取県立中央<br>病院本館耐震<br>補強工事(電<br>気設備)       | (H22.3.4)     | (H22.3.30)  | H22.3.30   | H22.3.25                   | (株)吉備<br>総合電設                      | 前             |           |                     | H23.5.20                 |   |   |              |
|                   |                           |  | 75,474,000    | 63,388,500  | ~H23.3.15  | (H22.3.30)                 |                                    | 完             | H23.7.8   | 58,202,550          | H23.5.24                 |   |   |              |
|                   |                           | 鳥取県立中央<br>病院本館耐震<br>補強工事(機<br>械設備)       | (H22.3.4)     | (H22.3.31)  | H22.3.31   | H22.3.25                   | 木谷電機<br>(株)                        | 前             | H22.5.14  | 55,860,000          | H23.5.20                 |   |   |              |
|                   |                           |  | 148,950,900   | 139,650,000 | ~H23.3.15  | (H22.3.30)                 |                                    | 完             | H23.7.8   | 87,035,550          | H23.5.25                 |   |   |              |
|                   |                           | 中央病院7階東<br>棟クリーンル<br>ーム設置工事(建築<br>・電気設備) | (H24.3.1)     | (H24.3.29)  | H24.3.29   | H24.3.21                   | (株)大北<br>工業                        | 前             |           |                     |                          |   | 繰越<br>H24.6.30まで<br>8,631,000円                  |              |
|                   |                           |  | 9,608,550     | 8,631,000   | ~H24.6.30  | (H24.3.23)                 |                                    | 完             |           |                     |                          |   |   |              |
|                   |                           | 中央病院7階東<br>棟クリーンル<br>ーム設置工事(機械<br>設備)    | (H24.2.1)     | (H24.3.30)  | H24.3.30   | H24.3.21                   | 木谷電機<br>(株)                        | 前             |           |                     |                          |   | 繰越<br>H24.6.30まで<br>15,855,000円                 |              |
|                   |                           |  | 16,895,550    | 15,855,000  | ~H24.6.30  | (H24.3.26)                 |                                    | 完             |           |                     |                          |   |   |              |
|                   | 最終契約金額<br>が100万円未<br>満のもの |  |               |             |            |                            |                                    | 0             |           |                     |                          |   |   |              |
|                   | 目計                        |  |               |             |            |                            |                                    | 1,194,676,350 |           |                     |                          |   |   |              |
|                   | 合計                        |  |               |             |            |                            |                                    | 1,234,046,100 |           |                     |                          |   |   |              |

(6) 委託料・諸会費支出状況  
ア 委託料

(単位：円)

| 予算科目<br>(目) | 国<br>単<br>の<br>別 | 委託料の名称           | 委託契約の相手方       | 当初                                       |                | 契約           |          | 人札等<br>年月日<br>(契約保証金<br>納付年月<br>契約形態<br>(当初) | 完了年月日<br>年月日<br>履行検査<br>年月日 | 支出の状況     |            |    | 備<br>考                                 |
|-------------|------------------|------------------|----------------|--|----------------|--------------|----------|--|-----------------------------|-----------|------------|----|--|
|             |                  |                  |                | 予定価格                                     | 契約年月日<br>(契約額) | 契約期間<br>(最終) | 支出区分     |  |                             | 支出<br>年月日 | 金額         |    |  |
|             |                  |                  |                |  |                |              |          |  |                             |           |            | 変更 |  |
| 経費          | 単<br>県           | タオル等洗濯業務委託       | 水野商事(株)        | 86,807,542                               | (23.3.15)      | 23.4.1~      | 23.3.8   | 23.4.30外                                     | 精                           | 23.5.27外  | 30,809,518 |    | 債務負担行為 H23~H25<br>再度の入札に付き落札者が<br>ないとき |
|             |                  |                  |                |  | 86,807,542     | 26.3.31      | (免除)     |  |                             |           |            |    |  |
|             |                  | 内視鏡ファイバースコープ洗浄業務 | 水野商事(株)        | 2,444,400                                | (23.4.1)       | 23.4.1~      | 23.3.23  | 23.4.30外                                     | 精                           | 23.5.27外  | 2,444,400  |    |  |
|             |                  | 臨床検査業務           | (株)エー・エム・エル    | 1,5AG 外<br>115,174,500<br>外(単価契約)        | (22.3.18)      | 22.4.1~      | 22.3.9   | 23.4.30外                                     | 精                           | 23.5.31外  | 31,695,338 |    | 債務負担行為 H22~H25<br>項目の追加                |
|             |                  | 臨床検査業務           | (株)エスアールエル     | JAK2遺伝子変異解析<br>30,000<br>(単価契約)          | (22.3.18)      | 22.4.1~      | 22.3.9   | 23.4.30外                                     | 精                           | 23.5.31外  | 869,820    |    | 債務負担行為 H22~H25<br>項目の追加                |
|             |                  | 臨床検査業務           | (有)エフエルサービス    | EGFR遺伝子変異解析<br>19,950円/件<br>外(単価契約)      | (22.3.18)      | 22.4.1~      | 22.3.9   | 23.4.30外                                     | 精                           | 23.5.31外  | 998,969    |    | 債務負担行為 H22~H25<br>項目の追加                |
|             |                  | 臨床検査業務           | 三菱化学メテックス      | TBR遺伝子再構成 (PCR法)<br>22,800円/件<br>外(単価契約) | (23.1.4)       | 23.1.4~      | 22.12.21 | 23.4.30外                                     | 精                           | 23.5.31外  | 722,085    |    | 債務負担行為 H22~H25<br>項目の追加                |
|             |                  | 臨床検査業務           | 川崎医科大学<br>附属病院 | 病理顕微鏡検査<br>8,800円/件<br>外(単価契約)           | (23.9.30)      | 23.9.30~     | 23.9.26  | 23.10.31外                                    | 精                           | 23.11.25外 | 334,110    |    |  |

| 予算科目<br>(目) | 国補<br>単<br>の別 | 委託料の名称  | 委託契約の<br>相手方         | 当<br>初<br>契<br>約 |  |  |   | 完了年月日 | 支出の状況  |                  |   | 備<br>考 |        |
|-------------|---------------|---|----------------------|------------------|--|--|---|-------|--|------------------|---|--------|--------|
|             |               |   |                      | 予定価格             | 契<br>約<br>額<br>(契<br>約<br>年<br>月<br>日) | 契<br>約<br>期<br>間<br>(契<br>約<br>期<br>間<br>終<br>了) | 契<br>約<br>形<br>態<br>(契<br>約<br>年<br>月<br>日) |       | 契<br>約<br>期<br>間<br>(契<br>約<br>期<br>間<br>終<br>了) | 支<br>出<br>区<br>分 | 支<br>出<br>日<br>期  |        | 金<br>額 |
|             |               |   |                      |                  |  |  |   |       |  |                  |   |        |        |
| 経費          | 単<br>県        | 一般廃棄物(可燃物)<br>処理業務                                | (株)玉川                | 150円/10kg        | (23.4.1)                               | 23.4.1~<br>24.3.31                               | 23.4.30外                                    | 精     | 23.5.27外   | 2,574,883        |   |        |        |
|             |               |   |                      |                  |  |  |   |       |  |                  |   |        |        |
|             |               | 産業廃棄物(医療廃棄物等除)収集・運搬及び処分業務                         | 千代工業(有)              | 20円/kg           | (23.4.1)                               | 23.4.1~<br>24.3.31                               | 23.4.30外                                    | 精     | 23.5.20外   | 459,669          |   |        |        |
|             |               |   |                      |                  |  |  |   |       |  |                  |   |        |        |
|             |               | 医療廃棄物収集・運搬及び処分業務                                  | 三光(株)                | 6,300円/m3        | (23.4.1)                               | 23.4.1~<br>24.3.31                               | 23.4.30外                                    | 精     | 23.5.27外   | 5,536,660        |   |        |        |
|             |               |   |                      |                  |  |  |   |       |  |                  |   |        |        |
|             |               | 放射性廃棄物廃棄委託  | (社)日本アイソトープ協会        | 268,170          | (23.9.1)                               | 23.11.7~<br>23.11.11                             | 23.11.9                                     | 精     | 23.12.16   | 268,170          |   |        |        |
|             |               |   |                      |                  |  |  |   |       |  |                  |   |        |        |
|             |               | 高圧圧縮薬治療装置<br>保守点検業務                               | 中国I7...<br>ウォーター(株)  | 435,750          | (23.4.1)                               | 23.4.7~<br>24.3.31                               | 24.2.18                                     | 精     | 24.3.23  | 435,750          | (5年継続理由)<br>該当機器のかけがえ及び777-4-7-17を<br>唯一の業者であるため。                                 |        |        |
|             |               |   |                      |                  |  |  |   |       |  |                  |   |        |        |
|             |               | 全身用コンピュータ線断層撮影装置(CT)保守点検業務委託<br>(Aquilion/16)     | 東芝メディカルシステムズ(株)鳥取出張所 | 21,735,000       | (22.3.31)                              | 22.4.1~<br>27.3.31                               | 23.8.27外                                    | 精     | 23.9.30外   | 4,347,000        | 債務負担行為 H22~H26<br>当該機器を購入した業者であり、777-4<br>7を行っている業者であるため。                         |        |        |
|             |               |   |                      |                  |  |  |   |       |  |                  |   |        |        |
|             |               | 全身用コンピュータ線断層撮影装置(CT)保守点検業務委託<br>(Aquilion/Super4) | 東芝メディカルシステムズ(株)鳥取出張所 | 17,010,000       | (22.3.31)                              | 22.4.1~<br>27.3.31                               | 23.8.27外                                    | 精     | 23.8.31外   | 3,402,000        | 債務負担行為 H22~H26<br>当該機器を購入した業者であり、777-4<br>7を行っている業者であるため。                         |        |        |
|             |               |   |                      |                  |  |  |   |       |  |                  |   |        |        |
|             |               | 人工腎臓装置保守点検業務                                      | 鳥取医療器(株)             | 10,395,000       | (22.3.31)                              | 22.4.1~<br>27.3.31                               | 23.8.27外                                    | 精     | 23.9.30外   | 2,079,000        | 債務負担行為 H22~H26<br>当該機器を購入した業者であり、777-4<br>7を行っている業者であるため。                         |        |        |
|             |               |   |                      |                  |  |  |   |       |  |                  |   |        |        |
|             |               | 子宮がん施設細胞診検査業務                                     | (財)鳥取県保健事業団          | 540,750          | (23.9.16)                              | 23.9.16~<br>24.3.31                              | 23.10.6外                                    | 精     | 23.11.18外  | 540,750          |   |        |        |
|             |               |   |                      |                  |  |  |   |       |  |                  |   |        |        |
|             |               | 手術室医療機器保守点検業務                                     | 小西医療器(株)鳥取営業所        | 3,444,000        | (23.11.22)                             | 23.11.22~<br>24.3.31                             | 24.3.31                                     | 精     | 24.4.27  | 3,436,650        | 手術室という性質上一括して委託すること<br>が必要。これが法定できる者で緊急<br>修理等に対応してもらうため、本部に<br>本社又は営業所がある者であるため。 |        |        |
|             |               |   |                      |                  |  |  |   |       |  |                  |   |        |        |

| 予算科目<br>(目) | 国補<br>単<br>の<br>別 | 委託料の名称                        | 委託契約の<br>相手                          | 当初契約       |   |  | 人札等<br>年月日<br>(契約保証金<br>納付等年月<br>契約形態<br>(当初<br>23.3.9<br>(免除)<br>随<br>21.4.28<br>(免除)<br>一般<br>21.4.28<br>(免除)<br>指<br>23.9.15<br>(免除)<br>随<br>23.9.15<br>(免除)<br>随<br>23.10.26<br>(免除)<br>随<br>23.10.27<br>(免除)<br>指+随<br>23.5.12<br>(免除)<br>随<br>23.3.18<br>(免除)<br>随<br>23.4.30外<br>随<br>23.4.30外 | 完了年月日<br>年月日<br>履行検査<br>年月日<br>23.9.26外<br>23.9.26外<br>23.4.30外<br>23.4.30外<br>23.4.30外<br>23.4.30外<br>23.10.24外<br>23.10.24外<br>23.11.18外<br>23.11.18外<br>23.9.15外<br>23.9.15外<br>23.12.13外<br>23.12.13外<br>24.3.25<br>24.3.25<br>23.9.13外<br>23.9.13外<br>23.4.30外<br>23.4.30外 | 支出の状況                 |                             |  | 備<br>考 |
|-------------|-------------------|-------------------------------|--------------------------------------|------------|---|--|---|---|-----------------------|-----------------------------|--|--------|
|             |                   |                               |                                      | 予定価格       | 契約年月日<br>(契約額)<br>契約(最終)<br>契約年月日<br>(契約額)<br>23.4.1<br>713,790<br>21.5.1<br>85,554,000<br>21.5.1<br>5,024,313<br>21.4.1<br>6,243,300<br>(単価契約)<br>23.9.27<br>703,500<br>23.9.27<br>966,000<br>23.4.1<br>420,000<br>23.11.2<br>609,000<br>23.11.1<br>2,194,500<br>23.6.3<br>273,000<br>23.4.1<br>1,050円/枚 | 契約<br>間<br>契約<br>間<br>23.4.1~<br>24.3.31<br>21.10.1~<br>25.3.31<br>21.10.1~<br>25.3.31<br>21.4.1~<br>24.3.31<br>23.9.27~<br>24.3.31<br>23.9.27~<br>24.3.31<br>23.4.1~<br>24.3.31<br>23.11.2~<br>24.3.31<br>23.11.1~<br>24.3.31<br>23.6.3~<br>24.3.31<br>23.4.1~<br>24.3.31 |   |   | 支<br>出<br>年<br>月<br>日 | 金<br>額                      |  |        |
| 経費          | 単<br>県            | 病理検査システム保守<br>点検業務            | 富士通中<br>国システム鳥<br>取事業所               | 713,790    | (23.4.1)<br>713,790   | 23.4.1~<br>24.3.31   | 随   | 23.9.26外  | 713,790               |                             |  |        |
|             |                   | 医薬品・診療材料等物品<br>調達管理業務         | 鳥取県立中<br>央病院共同<br>企業体小<br>西医療器機<br>器 | 85,890,000 | (21.5.1)<br>85,554,000  | 21.10.1~<br>25.3.31  | 随   | 23.4.30外  | 24,444,000            | 債務負担行為H21~H24<br>総合評価一般競争入札 |  |        |
|             |                   | 注射液自動抽出システム<br>保守             | 鳥取県立中<br>央病院共同<br>企業体小<br>西医療器機<br>器 | 6,243,300  | (21.5.1)<br>5,024,313   | 21.10.1~<br>25.3.31  | 随   | 23.4.30外  | 1,435,518             | 債務負担行為H21~H24<br>総合評価一般競争入札 |  |        |
|             |                   | ホルター心電図解析業<br>務               | 南アイトダイ<br>カル                         | 703,500    | (23.9.27)<br>703,500  | 23.9.27~<br>24.3.31  | 指   | 23.4.30外  | 1,952,475             | 債務負担行為<br>H21~H23           |  |        |
|             |                   | 小児人工呼吸器へ<br>ア-カ7750保守点検業<br>務 | 小西医療器<br>機鳥取営業<br>所                  | 966,000    | (23.9.27)<br>966,000  | 23.9.27~<br>24.3.31  | 随   | 23.10.24外   | 703,500               |                             |  |        |
|             |                   | 血液ガスシステム保守<br>点検業務            | 小西医療器<br>機鳥取営業<br>所                  | 420,000    | (23.4.1)<br>420,000   | 23.4.1~<br>24.3.31   | 随   | 23.11.18外   | 966,000               |                             |  |        |
|             |                   | 乳房用X線診断装置<br>保守点検業務           | 日立行仁<br>山陰営業所                        | 609,000    | (23.11.2)<br>609,000  | 23.11.2~<br>24.3.31  | 随   | 23.9.15外  | 420,000               |                             |  |        |
|             |                   | ステラッド100保守業務                  | 小西医療器<br>機鳥取営業<br>所                  | 2,194,500  | (23.11.1)<br>2,194,500  | 23.11.1~<br>24.3.31  | 随   | 23.12.13外   | 609,000               |                             |  |        |
|             |                   | 人工呼吸器サビーナ保<br>守点検業務           | 小西医療器<br>機鳥取営業<br>所                  | 273,000    | (23.6.3)<br>273,000   | 23.6.3~<br>24.3.31   | 指+随   | 24.3.25   | 2,194,500             | 再度の入札に付し落札者がいないとき           |  |        |
|             |                   | 人工呼吸器servo i保守<br>点検業務        | フクダ電子岡<br>山販売(株)鳥<br>取出張所            | 1,050円/枚   | (23.4.1)<br>1,050円/枚  | 23.4.1~<br>24.3.31   | 随   | 23.9.13外  | 273,000               |                             |  |        |
|             |                   | マットレス洗濯加工業<br>務               | マキ・サンクリン                             |            |   |  | 随   | 23.4.30外  | 497,700               |                             |  |        |



| 予算科目<br>(目) | 国補<br>単<br>の別 | 委託料の名称                     | 委託契約の<br>相手方              | 当初                    |    |                                   | 契約                   |                      | 人札等<br>年月日<br>(契約保証金<br>納付等年月<br>契約形態<br>(当初) | 支出の状況     |            |   | 備<br>考 |
|-------------|---------------|----------------------------|---------------------------|-----------------------|----|-----------------------------------|----------------------|----------------------|---|-----------|------------|---|--------|
|             |               |                            |                           | 予定価格                  | 変更 | (契約年月日)<br>契約額                    | 契約<br>期間             | 完了年月日<br>履行検査<br>年月日 |   | 支出<br>年月日 | 支出<br>区分   | 金<br>額  |        |
| 経費          | 単県            | 医療機器操作立会業<br>務             | 小西医療器<br>機鳥取営業<br>所       | 308,700               |    | (23.4.1)<br>308,700               | 23.4.1~<br>24.3.31   | 23.3.18<br>(免除)      | 精   | 24.4.27   | 308,700    |   |        |
|             |               |                            |                           | 499,800               |    | (23.4.1)<br>499,800               | 23.4.1~<br>24.3.31   | 随                    | 精   | 24.4.27   | 499,800    |   |        |
|             |               | 医療機器操作立会業<br>務             | 日本ライオン<br>機大阪営業<br>所      | ペースメーカー<br>2,000円/件 外 |    | (23.4.1)<br>ペースメーカー<br>2,000円/件 外 | 23.4.1~<br>24.3.31   | 23.3.16<br>(免除)      | 精   | 23.10.31外 | 110,880    |   |        |
|             |               | 医療機器操作立会業<br>務             | 日本光電中<br>四国機中国<br>支社      | 経皮的心筋焼灼術<br>3,800円/件  |    | (23.4.1)<br>経皮的心筋焼灼術<br>3,800円/件  | 23.4.1~<br>24.3.31   | 23.3.28<br>(免除)      | 精   | 23.11.18外 | 267,330    |   |        |
|             |               | 医療機器操作立会業<br>務             | 宮野医療器<br>機鳥取営業<br>所       | ステントグラフ<br>5,000円/件 外 |    | (23.4.1)<br>ステントグラフ<br>5,000円/件 外 | 23.4.1~<br>24.3.31   | 23.3.29<br>(免除)      | 精   | 23.10.31外 | 218,400    |   |        |
|             |               | IABPコンソール908型<br>保守点検業務    | 宮野医療器<br>機鳥取営業<br>所       | 241,500               |    | (23.8.15)<br>241,500              | 23.8.15~<br>24.3.31  | 23.8.10<br>(免除)      | 精   | 23.10.31外 | 241,500    |   |        |
|             |               | 生体情報モニター保守                 | 小西医療器<br>機鳥取営業<br>所       | 1,197,000             |    | (23.11.2)<br>1,186,500            | 23.11.2~<br>24.3.31  | 23.11.1<br>(免除)      | 精   | 24.3.30   | 1,186,500  |   |        |
|             |               | 核磁気共鳴断層撮影<br>装置保守業務        | GEヘルスケア<br>ジャパン機米<br>子営業所 | 51,555,000            |    | (22.3.31)<br>51,450,000           | 22.4.1~<br>27.3.31   | 22.3.29<br>(免除)      | 精   | 23.7.15外  | 10,290,000 | 債務負担行為 H22~H26<br>当該機器を購入した業者であり、777-7<br>7を行っている業者であるため。 |        |
|             |               | 保育器保守点検業務                  | 小西医療器<br>機鳥取営業<br>所       | 588,000               |    | (23.12.2)<br>588,000              | 23.12.2~<br>24.3.31  | 随                    | 精   | 24.4.6    | 588,000    |   |        |
|             |               | 人工呼吸器LTV1200保<br>守点検業務     | 宮野医療器<br>機鳥取営業<br>所       | 686,679               |    | (23.11.7)<br>686,679              | 23.11.7~<br>24.3.31  | 23.10.28<br>(免除)     | 精   | 24.4.27   | 686,679    |   |        |
|             |               | 全身麻酔装置Fabius<br>plus保守点検業務 | 成和産業機<br>機鳥取営業<br>所       | 277,200               |    | (23.12.22)<br>277,200             | 23.12.22~<br>24.3.31 | 23.12.13<br>(免除)     | 精   | 24.2.29   | 277,200    |   |        |

| 予算科目<br>(目)          | 国補<br>単<br>別の別       | 委託料の名称                                  | 委託契約の相手方            | 当初契約                  |                  |                    | 人札等<br>年月日<br>(契約保証金<br>納付年月<br>契約形態<br>(当初) | 支出の状況    |             | 備考                                |            |                                    |
|----------------------|----------------------|---|---------------------|-----------------------|------------------|--------------------|--|----------|-------------|-----------------------------------|------------|------------------------------------|
|                      |                      |   |                     | 予定価格                  | 契約年月日<br>(契約額)   | 契約期間<br>(最終)       |  | 完了年月日    | 支出<br>年月日   |                                   | 金額         |                                    |
| 経費                   | 単県                   | 新生児用人工呼吸器<br>Babylog8000plus保守<br>点検業務  | 小西医療器<br>機鳥取営業<br>所 | 変更                    | 354,900          | 23.2.1~<br>24.3.31 | 24.1.26<br>(免除)                              | 精        | 24.4.27     | 354,900                           |            |                                    |
|                      |                      |   |                     | 履行検査<br>年月日           | 24.3.6           |                    |  |          |             |                                   |            |                                    |
|                      |                      |   |                     | 随                     | 24.3.6           |                    |  |          |             |                                   |            |                                    |
|                      |                      | アコマ麻酔器・人工呼<br>吸器保守点検業務                  | 小西医療器<br>機鳥取営業<br>所 | 変更                    | 749,700          | 24.2.1~<br>24.3.31 | 24.1.26<br>(免除)                              | 随        | 精           | 24.4.20                           | 749,700    |                                    |
|                      |                      |   |                     | 随                     | 24.3.3           |                    |  |          |             |                                   |            |                                    |
|                      |                      |   |                     | 随                     | 24.3.3           |                    |  |          |             |                                   |            |                                    |
|                      |                      | 検査機器保守業務                                | 小西医療器<br>機鳥取営業<br>所 | 変更                    | 13,845,300       | 23.3.31            | 23.3.28<br>(免除)                              | 随        | 精           | 24.4.27                           | 13,650,000 |                                    |
|                      |                      |   |                     | 随                     | 24.3.30          |                    |  |          |             |                                   |            |                                    |
|                      |                      |   |                     | 随                     | 24.3.30          |                    |  |          |             |                                   |            |                                    |
|                      |                      | 血管撮影画像診断・処<br>理システム及びシ<br>ステム保守<br>点検業務 | (有)ア<br>イ           | 変更                    | 46,431,000       | 22.4.2~<br>29.3.31 | 22.3.29<br>(免除)                              | 随        | 精           | 24.4.27                           | 4,221,000  | (新規)<br>債務員担行為 H22~H28<br>落札者がないとき |
|                      |                      |   |                     | 随                     | 24.3.31          |                    |  |          |             |                                   |            |                                    |
|                      |                      |   |                     | 随                     | 24.3.31          |                    |  |          |             |                                   |            |                                    |
| 一般廃棄物(生ごみ)処<br>理業務委託 | (株)ケ<br>ン            | 変更                                      | 924,798             | 21.12.16~<br>26.12.31 | 21.11.25<br>(免除) | 随                  | 精  | 23.5.20外 | 411,605     | 機器交換による部材番号の変更                    |            |                                    |
|                      |                      | 随                                       | 23.4.30外            |                       |                  |                    |  |          |             |                                   |            |                                    |
|                      |                      | 随                                       | 23.4.30外            |                       |                  |                    |  |          |             |                                   |            |                                    |
| 中央病院窓口業務委<br>託       | (株)山<br>銀<br>業部      | 変更                                      | @21円/kg             | 23.4.1~<br>24.3.31    | 23.3.23<br>(免除)  | 随                  | 精  | 23.5.31外 | 968,481     |                                   |            |                                    |
|                      |                      | 随                                       | 23.4.30外            |                       |                  |                    |  |          |             |                                   |            |                                    |
|                      |                      | 随                                       | 23.4.30外            |                       |                  |                    |  |          |             |                                   |            |                                    |
| 医事計算業務               | (株)ニ<br>学<br>館       | 変更                                      | @1,218円/h           | 23.4.1~<br>24.3.31    | 23.3.14<br>(免除)  | 随                  | 精  | 23.5.31外 | 1,857,447   | 時価に比して著しく有利な<br>価格で契約を締結できるた<br>め |            |                                    |
|                      |                      | 随                                       | 23.4.30外            |                       |                  |                    |  |          |             |                                   |            |                                    |
|                      |                      | 随                                       | 23.4.30外            |                       |                  |                    |  |          |             |                                   |            |                                    |
| 外来診療等ク<br>ラーク業務      | (株)ニ<br>学<br>館       | 変更                                      | 118,699,602         | 23.4.1~<br>24.3.31    | 23.3.28<br>(免除)  | 随                  | 精  | 23.5.31外 | 118,699,602 | 他に当業務を委託する者が<br>ないため              |            |                                    |
|                      |                      | 随                                       | 23.4.30外            |                       |                  |                    |  |          |             |                                   |            |                                    |
|                      |                      | 随                                       | 23.4.30外            |                       |                  |                    |  |          |             |                                   |            |                                    |
| 医療情報管理業務             | (株)ニ<br>学<br>館       | 変更                                      | 28,634,760          | 23.4.1~<br>24.3.31    | 23.3.28<br>(免除)  | 随                  | 精  | 23.5.31外 | 28,634,760  | 他に当業務を委託する者が<br>ないため              |            |                                    |
|                      |                      | 随                                       | 23.4.30外            |                       |                  |                    |  |          |             |                                   |            |                                    |
|                      |                      | 随                                       | 23.4.30外            |                       |                  |                    |  |          |             |                                   |            |                                    |
| 医療費債権回収業務            | 弁護士法人<br>開明法律<br>事務所 | 変更                                      | 6,552,000           | 23.4.1~<br>24.3.31    | 23.3.28<br>(免除)  | 随                  | 精  | 23.5.31外 | 6,552,000   | 他に当業務を委託する者が<br>ないため              |            |                                    |
|                      |                      | 随                                       | 23.4.30外            |                       |                  |                    |  |          |             |                                   |            |                                    |
|                      |                      | 随                                       | 23.4.30外            |                       |                  |                    |  |          |             |                                   |            |                                    |
|                      |                      |   |                     | 回収金額の31.5%            | 20.3.25<br>(免除)  | 随                  | 精  | 23.5.31外 | 762,574     | 平成19年度から継続                        |            |                                    |

| 予算科目<br>(目) | 国補<br>単<br>の<br>別 | 委託料の名称                             | 委託契約の<br>相手方                     | 当<br>初<br>契<br>約 |  |                    | 人<br>札<br>等<br>年<br>月<br>日<br>(契<br>約<br>保<br>証<br>金<br>納<br>付<br>等<br>年<br>月<br>日<br>契<br>約<br>形<br>態<br>(当<br>初)) | 完了年月日                             |                  | 支出の状況                 |                       |   | 備<br>考 |
|-------------|-------------------|------------------------------------|----------------------------------|------------------|--|--------------------|---|-----------------------------------|------------------|-----------------------|-----------------------|---|--------|
|             |                   |                                    |                                  | 予<br>定<br>価<br>格 | (契<br>約<br>年<br>月<br>日)<br>契<br>約<br>額 | 契<br>約<br>期<br>間   |   | 契<br>約<br>年<br>月<br>日<br>(最<br>終) | 契<br>約<br>期<br>間 | 契<br>約<br>年<br>月<br>日 | 契<br>約<br>年<br>月<br>日 | 支<br>出<br>区<br>分                                |        |
| 経費          | 単<br>県            | 総合医療情報システム<br>保守管理業務(アプリ<br>ケーション) | (株)ソフト<br>ウェアサービ<br>ス            | 変更               | (23.4.1)<br>18,698,400                 | 23.4.1~<br>24.3.31 | 23.3.11<br>(免除)   | 23.6.30外                          | 精                | 23.7.29外              | 18,698,400            | システム開発者であり、そのアプリ<br>ケーション保守は同社しか行えない<br>ため      |        |
|             |                   |                                    |                                  |                  | (23.4.1)<br>9,314,760                  | 23.4.1~<br>24.3.31 | 随   | 23.6.30外                          | 精                | 23.7.29外              | 8,708,308             | 電子カルテ機器メーカーの県内唯一<br>の特約店であるため                   |        |
|             |                   | 総合医療情報システム<br>ハード機器等保守管理<br>業務     | (株)ケー・オ<br>ウ・エイ                  |                  | (23.11.1)<br>8,708,308                 | 23.4.1~<br>24.3.31 | 随   | 23.6.30外                          | 精                | 23.10.31外             | 1,260,000             | システム開発者であり、その保守は<br>同社しか行えないため                  |        |
|             |                   | 物流システム保守管理<br>業務                   | トリオシステ<br>ムプランズ<br>(株)           |                  | (23.4.1)<br>1,260,000                  | 23.4.1~<br>24.3.31 | 随   | 23.9.30外                          | 精                | 24.3.31               | 573,300               | パイオニア(株)が機器を納入・<br>設定し、同社以外では保守が行えな<br>いため      |        |
|             |                   | PDP患者案内板保守<br>管理業務                 | パイオニア<br>サービスネッ<br>トワーク(株)       |                  | (23.4.1)<br>573,300                    | 23.4.1~<br>24.3.31 | 随   | 24.3.31                           | 精                | 24.4.27               | 2,205,000             | システム開発者であり、その保守は<br>同社しか行えないため                  |        |
|             |                   | 内視鏡・超音波画像情<br>報システム保守管理業<br>務      | 富士フイルム<br>メディカル<br>(株)           |                  | (23.4.1)<br>2,205,000                  | 23.4.1~<br>24.3.31 | 随   | 23.9.30外                          | 精                | 23.10.31外             | 10,146,150            | システム開発者であり、その保守は<br>同社しか行えないため                  |        |
|             |                   | 総合画像情報システム<br>保守管理業務               | 東芝メディカ<br>ルシステム<br>ズ(株)鳥取<br>出張所 |                  | (23.4.1)<br>3,940,440                  | 23.4.1~<br>24.3.31 | 随   | 23.9.30外                          | 精                | 23.7.29外              | 3,940,440             | 3Dダイゲレーション(株)が機器を納入・<br>設定し、同社以外では保守が行えな<br>いため |        |
|             |                   | 総合医療情報システム<br>ネットワーク保守管理<br>業務     | ユタカインテ<br>グレーション<br>(株)          |                  | (23.4.1)<br>1,260,000                  | 23.4.1~<br>24.3.31 | 随   | 23.6.30外                          | 精                | 23.7.29外              | 1,260,000             | システム開発者であり、その保守は<br>同社しか行えないため                  |        |
|             |                   | 輸血システム保守管理<br>業務                   | 成和産業<br>(株)鳥取<br>業所              |                  | (23.4.1)<br>2,520,000                  | 23.4.1~<br>24.3.31 | 随   | 23.9.30外                          | 精                | 23.10.31外             | 2,520,000             | システム開発者であり、その保守は<br>同社しか行えないため                  |        |
|             |                   | 生体情報システム保守<br>管理業務                 | 日本光電中<br>国四国(株)<br>東中国支社         |                  | (23.4.1)<br>1,680,000                  | 23.4.1~<br>24.3.31 | 随   | 23.9.30外                          | 精                | 23.10.31外             | 1,680,000             | システム開発者であり、その保守は<br>同社しか行えないため                  |        |
|             |                   | 心電図システム保守管<br>理業務                  | 日本光電中<br>国四国(株)<br>東中国支社         |                  | (23.4.1)<br>498,960                    | 23.4.1~<br>24.3.31 | 随   | 24.3.31                           | 精                | 24.4.17               | 498,960               | 日本テータード(株)が機器を納入・設<br>定し、同社以外では保守が行えない<br>ため    |        |

| 予算科目<br>(目) | 国<br>庫<br>単<br>位の<br>別 | 委託料の名称          | 委託契約の相手方        | 当<br>初<br>契<br>約 |                          |                      | 人<br>札<br>等<br>年<br>月<br>日<br>(契<br>約<br>保<br>証<br>金<br>納<br>付<br>等<br>年<br>月<br>日) | 完了年月日    | 支出の状況 |           |            | 備<br>考  |
|-------------|------------------------|-----------------|-----------------|------------------|--------------------------|----------------------|---|----------|-------|-----------|------------|---|
|             |                        |                 |                 | 予定価格             | 契約年月日<br>(契約額)           | 契約期間                 |   |          | 支出区分  | 支出年月日     | 金額         |   |
| 経費          | 単<br>庫                 | 診察券発行システム保守管理業務 | 日本データカード(株)大阪支店 | 266,700          | (23.4.1)<br>266,700      | 23.4.1~<br>24.3.31   | 23.3.11<br>(免除)   | 24.3.31  | 精     | 24.4.17   | 266,700    | 日本データカード(株)が機器を納入・設定し、同社以外では保守が行えないため                                 |
|             |                        |                 |                 | 2,359,350        | (23.4.1)<br>2,359,350    | 23.4.19~<br>23.12.20 | 23.4.15<br>(免除)   | 23.12.20 | 精     | 24.2.24   | 2,359,350  | (新規) コンビニ収納代行サービスと電子カルテシステムを接続するソフトはシステム開発者である同社しか開発できないため            |
|             |                        |                 |                 | 1,050,000        | (23.8.10)<br>997,500     | 23.8.10~<br>23.10.31 | 23.8.9<br>(免除)  | 23.12.28 | 精     | 24.1.31   | 2,152,500  | (新規) 診療録の自身を理解した上で個人情報を取り扱う特殊な業務のため、日ごろから当院の診療録を取り扱っている者以外には困難        |
|             |                        |                 |                 | 577,500          | (23.4.1)<br>577,500      | 23.5.1~<br>24.3.31   | 23.4.1<br>(免除)  | 23.5.31外 | 精     | 23.6.30外  | 577,500    | (新規)  |
|             |                        |                 |                 | 630,000          | (24.1.27)<br>630,000     | 24.1.30~<br>24.2.3   | 24.1.27<br>(免除)   | 24.2.3   | 精     | 24.2.17   | 630,000    | (新規)  |
|             |                        |                 |                 | 348,600          | (24.3.21)<br>348,600     | 24.3.21~<br>24.3.31  | 24.3.19<br>(免除)   | 24.3.31  | 精     | 24.5.11   | 348,600    | (新規)  |
|             |                        |                 |                 | 33,755,400       | (21.3.31)<br>24,048,360  | 21.4.1~<br>24.3.31   | 21.3.25<br>(免除)   | 23.4.30外 | 精     | 23.5.31外  | 8,016,120  | 債務負担行為<br>H21~H23   |
|             |                        |                 |                 | 10,919,790       | (22.4.1)<br>@425/個外      | 22.4.1~<br>27.3.31   | 22.3.5<br>(免除)  | 23.9.30外 | 精     | 23.10.31外 | 2,240,374  | 債務負担行為<br>H22~H26   |
|             |                        |                 |                 | 158,560,500      | (21.3.25)<br>115,441,200 | 21.4.1<br>~24.3.31   | 21.3.17<br>(免除)   | 23.4.30外 | 精     | 23.5.31外  | 38,480,400 | 債務負担行為<br>H21~H23   |
|             |                        |                 |                 | 73,500,000       | (21.3.31)<br>66,675,000  | 21.4.1<br>~24.3.31   | 21.3.17<br>(免除)   | 23.4.30外 | 精     | 23.5.31外  | 22,226,400 | 債務負担行為<br>H21~H23   |
|             |                        |                 |                 | 9,573,900        | (22.4.30)<br>9,187,500   | 22.5.1<br>~27.3.31   | 22.4.27<br>(免除)   | 23.6.13外 | 精     | 23.6.30外  | 1,837,500  | 債務負担行為H22~H26<br>製造者又は指定保守業者のみが技術的に保守業務ができ、取替部品等も特別製で指定保守業者のみ修理できるため。 |

| 予算科目<br>(目) | 国庫<br>単<br>の<br>別 | 委託料の名称              | 委託契約の<br>相手方                    | 当<br>初<br>契<br>約 |                         |                      | 人<br>札<br>等<br>年<br>月<br>日<br>(契約保証金<br>納付等年月<br>契約形態<br>(当初)) | 支出の状況     |                  |                       | 備<br>考    |                   |
|-------------|-------------------|---------------------|---------------------------------|------------------|-------------------------|----------------------|--|-----------|------------------|-----------------------|-----------|-------------------|
|             |                   |                     |                                 | 予定価格             | (契約年月日)<br>契約額          | 契<br>約<br>期<br>間     |  | 完了年月日     | 支<br>出<br>区<br>分 | 支<br>出<br>年<br>月<br>日 |           | 金<br>額            |
|             |                   |                     |                                 |                  |                         |                      |  |           |                  |                       |           |                   |
| 経費          | 単<br>県            | 電話構内交換設備保<br>守委託    | 鳥取通信工<br>業(株)                   | 2,832,900        | (22.3.31)<br>2,625,000  | 22.4.1<br>~27.3.31   | 22.3.19<br>(免除)  | 23.9.30外  | 精                | 23.10.31外             | 525,000   | 債務負担行為<br>H22~H26 |
|             |                   |                     |                                 |                  |                         |                      | 指  | 23.9.30外  |                  |                       |           |                   |
|             |                   | 医療ガス設備保守委託          | (株)相互物<br>産                     | 11,184,600       | (22.3.31)<br>11,182,500 | 22.4.1<br>~27.3.31   | 22.3.25<br>(免除)  | 23.11.30外 | 精                | 23.12.28外             | 2,236,500 | 債務負担行為<br>H22~H26 |
|             |                   |                     |                                 |                  |                         |                      | 指  | 23.11.30外 |                  |                       |           |                   |
|             |                   | ボイラー圧力缶<br>整備委託     | 大和設備<br>(株)本社営<br>業部            | 4,725,000        | (22.4.28)<br>4,725,000  | 22.4.28<br>~26.6.20  | 22.4.19<br>(免除)  | 23.6.20   | 精                | 23.7.15               | 945,000   | 債務負担行為<br>H22~H26 |
|             |                   |                     |                                 |                  |                         |                      | 指  | 23.6.20   |                  |                       |           |                   |
|             |                   | 昇降機保守委託             | 三菱電機ビ<br>ルテクノサ<br>ビス(株)         | 36,330,000       | (22.3.31)<br>34,965,000 | 22.4.1<br>~27.3.31   | 22.3.19<br>(免除)  | 23.4.30外  | 精                | 23.5.31外              | 6,993,000 | 債務負担行為<br>H22~H26 |
|             |                   |                     |                                 |                  |                         |                      | 指  | 23.4.30外  |                  |                       |           |                   |
|             |                   | R1浄化槽清掃保守委<br>託     | (株)千代田テ<br>クノル<br>大阪営業所         | 1,470,000        | (22.9.3)<br>1,470,000   | 22.9.3<br>~26.11.30  | 22.8.27<br>(免除)  | 23.8.31   | 精                | 23.9.30               | 294,000   | 債務負担行為<br>H22~H26 |
|             |                   |                     |                                 |                  |                         |                      | 随  | 23.8.31   |                  |                       |           |                   |
|             |                   | 消防設備点検委託            | (株)吉備総<br>合電設                   | 22,470,000       | (22.3.31)<br>20,790,000 | 22.4.1<br>~27.3.31   | 22.3.19<br>(免除)  | 23.9.30外  | 精                | 23.10.31外             | 4,158,000 | 債務負担行為<br>H22~H26 |
|             |                   |                     |                                 |                  |                         |                      | 指  | 23.9.30外  |                  |                       |           |                   |
|             |                   | 緑化管理委託              | (株)鳥取グ<br>リーン                   | 3,843,000        | (22.12.6)<br>3,129,000  | 22.12.6<br>~26.12.28 | 22.11.26<br>(免除)   | 23.11.30  | 精                | 23.12.28              | 766,500   | 債務負担行為<br>H22~H26 |
|             |                   |                     |                                 |                  | (23.2.18)<br>3,832,500  |                      | 指  | 23.11.30  |                  |                       |           |                   |
|             |                   | 自動ドア保守委託            | ナブコドア<br>(株)鳥取営<br>業所           | 1,817,550        | (22.3.31)<br>1,705,200  | 22.4.1<br>~27.3.31   | 22.3.23<br>(免除)  | 23.6.30外  | 精                | 23.7.29外              | 341,040   | 債務負担行為<br>H22~H26 |
|             |                   |                     |                                 |                  |                         |                      | 随  | 23.6.30外  |                  |                       |           |                   |
|             |                   | 発電機定期点検委託           | ヤンマーエネ<br>システム(株)<br>山陰営業所      | 1,995,000        | (22.3.31)<br>1,890,000  | 22.4.1<br>~27.3.31   | 22.3.23<br>(免除)  | 24.3.31   | 精                | 24.4.27               | 378,000   | 債務負担行為<br>H22~H26 |
|             |                   |                     |                                 |                  |                         |                      | 随  | 24.3.31   |                  |                       |           |                   |
|             |                   | 搬送設備保守点検委<br>託      | (株)S&Sエ<br>ンジニアリ<br>ング大阪営<br>業所 | 3,657,150        | (22.3.31)<br>3,648,750  | 22.4.1<br>~27.3.31   | 22.3.23<br>(免除)  | 23.9.30外  | 精                | 23.10.31外             | 729,750   | 債務負担行為<br>H22~H26 |
|             |                   |                     |                                 |                  |                         |                      | 随  | 23.9.30外  |                  |                       |           |                   |
|             |                   | 空調機器、総合監視装<br>置保守委託 | 大和設備<br>(株)                     | 35,175,000       | (22.4.28)<br>34,650,000 | 22.4.28<br>~27.3.31  | 22.4.19<br>(免除)  | 23.9.30外  | 精                | 23.10.31外             | 6,930,000 | 債務負担行為<br>H22~H26 |
|             |                   |                     |                                 |                  |                         |                      | 指  | 23.9.30外  |                  |                       |           |                   |

| 予算科目<br>(目)    | 国単<br>単別の別 | 委託料の名称                | 委託契約の相手            | 当初契約 |                |             | 人札等<br>年月日<br>(契約保証金<br>納付年月<br>契約形態<br>(当初)) | 完了年月日     | 支出の状況 |             |           | 備考                |
|----------------|------------|-----------------------|--------------------|------|----------------|-------------|---|-----------|-------|-------------|-----------|-------------------|
|                |            |                       |                    | 予定価格 | 契約年月日<br>(契約額) | 契約期間        |   |           | 支出区分  | 支出年月日       | 金額        |                   |
| 経費             | 単          | 受・変電設備点検委託            | (財)中国電気保安協会        | 変更   | 3,769,500      | 22.3.31     | 22.3.19                                       | 23.6.30外  | 精     | 23.7.29外    | 694,050   | 債務負担行為<br>H22~H26 |
|                |            |                       |                    |      |                | 3,470,250   | 22.4.1<br>~27.3.31                            |           |       |             |           |                   |
|                | 単          | 回転ドア保守委託              | YKKAP(株)事業本部中国統括支店 | 変更   | 1,894,200      | 22.3.31     | 22.3.25                                       | 23.6.30外  | 精     | 23.7.30外    | 366,660   | 債務負担行為<br>H22~H26 |
|                |            |                       |                    |      |                | 1,833,300   | 22.4.1<br>~27.3.31                            |           |       |             |           |                   |
|                | 単          | 無停電電源装置保守点検委託         | 富士電機システムズ(株)西日本支店  | 変更   | 3,146,850      | 22.3.31     | 22.3.23                                       | 23.9.30外  | 精     | 23.10.31外   | 619,500   | 債務負担行為<br>H22~H26 |
|                |            |                       |                    |      |                | 3,097,500   | 22.4.1<br>~27.3.31                            |           |       |             |           |                   |
|                | 単          | 環境測定委託                | (社)鳥取県産業環境協会       | 変更   | 1,470,000      | 22.12.13    | 22.12.2                                       | 24.3.5    | 精     | 24.3.16     | 231,000   | 債務負担行為<br>H22~H26 |
|                |            |                       |                    |      |                | 1,155,000   | 22.12.13<br>~27.3.20                          |           |       |             |           |                   |
|                | 単          | 無菌室保守点検委託             | 小西医療器(株)鳥取営業所      | 変更   | 856,800        | 23.4.22     | 23.4.21                                       | 24.3.31   | 精     | 24.4.28     | 850,500   |                   |
|                |            |                       |                    |      |                | 850,500     | 23.4.22<br>~24.3.31                           |           |       |             |           |                   |
|                | 単          | 除雪作業委託                | (有)湯川建設            | 変更   | @33,810円/時間    | 23.12.12    | 23.12.9                                       | 23.12.31外 | 精     | 24.1.31外    | 3,884,580 | (新規)              |
|                |            |                       |                    |      |                | @33,600円/時間 | 23.12.12<br>~24.3.31                          |           |       |             |           |                   |
|                | 単          | 中央病院病歴室移設工事設計委託業務     | 旬望月建築設計事務所         | 変更   | 1,244,250      | 23.7.13     | 23.7.6  | 23.10.31  | 精     | 23.11.30    | 1,186,500 | (新規)              |
|                |            |                       |                    |      |                | 1,186,500   | 23.7.13<br>~23.10.31                          |           |       |             |           |                   |
| 予定価格が20万円未満のもの |            |                       |                    |      |                |             |   |           |       | 5,741,404   |           |                   |
| 目計             |            |                       |                    |      |                |             |   |           |       | 485,859,099 |           |                   |
| 臨時損失           | 単          | 中央病院秋里公舎火災復旧工事に係る実施設計 | 旬望月建築設計事務所         | 変更   | 658,350        | 23.6.8      | 23.6.7  | 23.6.30   | 精     | 23.7.29     | 525,000   | (新規)              |
|                |            |                       |                    |      |                |             |   |           |       |             |           |                   |
| 予定価格が20万円未満のもの |            |                       |                    |      |                |             |   |           |       | 0           |           |                   |
| 目計             |            |                       |                    |      |                |             |   |           |       | 525,000     |           |                   |

| 予算科目<br>(目)            | 国補<br>単<br>の別 | 委託料の名称                              | 委託契約の<br>相手方    | 当          |                          |                      | 契約                       |                 |          | 入札等<br>年月日<br>(契約保証金<br>納付等年月<br>契約形態<br>(当初)<br>24.2.14<br>(免除)<br>限定公募 | 完了年月日<br>履行検査<br>年月日<br>【繰越】 | 支出の状況     |                        |                     | 備考 |
|------------------------|---------------|-------------------------------------|-----------------|------------|--------------------------|----------------------|--------------------------|-----------------|----------|--|------------------------------|-----------|------------------------|---------------------|----|
|                        |               |                                     |                 | 予定価格<br>変更 | (契約年月日)<br>契約額<br>契約(最終) | 契約<br>期間             | 契約<br>期間                 | 支出<br>年月日       | 支出<br>金額 |  |                              |           |                        |                     |    |
|                        |               |                                     |                 |            |                          |                      |                          |                 |          |  |                              | 2,480,100 | (24.2.22)<br>2,362,500 | 24.2.22<br>~24.5.20 |    |
| 建設<br>仮勘定              | 国補            | 中央病院周産期母子<br>医療センター機能向<br>上事業設計委託   | (有)塚田隆建<br>築研究所 | 8,297,100  | (24.2.23)<br>7,539,000   | 24.2.23<br>~24.10.10 | 24.2.14<br>(免除)<br>一般    | 24.2.14<br>【繰越】 |          | 0  |                              |           |                        | (新規)                |    |
|                        |               | 中央病院救命救急セ<br>ンター機能向上事業<br>設計委託      | (有)アーク<br>テック   | 1,424,850  | (23.11.28)<br>1,123,500  | 23.11.28<br>~24.1.20 | 23.11.22<br>(免除)<br>限定公募 | 24.1.20<br>【繰越】 | 精        | 24.2.24  | 1,123,500                    |           |                        | (新規)                |    |
|                        |               | 中央病院7階東病棟<br>クリニックルーム設置<br>工事実施設計委託 | (有)尾崎設計         |            |                          |                      |                          |                 | 24.1.20  |  |                              |           |                        |                     |    |
| 予定価格が<br>20万円未満<br>のもの |               |                                     |                 |            |                          |                      |                          |                 |          | 0  |                              |           |                        |                     |    |
| 目計                     |               |                                     |                 |            |                          |                      |                          |                 |          | 1,123,500  |                              |           |                        |                     |    |
| 合計                     |               |                                     |                 |            |                          |                      |                          |                 |          | 487,507,599  |                              |           |                        |                     |    |

イ 諸会費

(単位：円)

| 名称              | 支出金額      | 内消費税額 | 支出先            | 備考 |
|-----------------|-----------|-------|----------------|----|
| 全国自治体病院協議会費     | 286,580   | 0     | (社)全国自治体病院協議会  |    |
| 日本病院会費          | 182,020   | 0     | (社)日本病院会       |    |
| 鳥取県医師会費及び東部医師会費 | 370,000   | 0     | 鳥取県東部医師会       |    |
| 日本産婦人科医会費       | 112,000   | 0     | 日本産婦人科医会鳥取県支部  |    |
| 鳥取県臨床研修指定病院協議会費 | 250,000   | 0     | 鳥取県臨床研修指定病院協議会 |    |
| 支出額が10万円未満のもの   | 321,800   | 0     |                |    |
| 合計              | 1,522,400 | 0     |                |    |

(7) その他の収入支出の状況

ア その他医業収益

(単位：円)

| 収入区分                | 収入金額       | 内消費税額     | 収入先 | 備考 |
|---------------------|------------|-----------|-----|----|
| 文書料                 | 41,554,461 | 1,963,026 | 患者等 |    |
| 病衣貸与                | 5,998,073  | 280,873   | 同上  |    |
| 電話代                 | 63         | 3         | 同上  |    |
| 分娩セット等              | 12,698,550 | 0         | 同上  |    |
| 診察券                 | 125,600    | 5,652     | 同上  |    |
| 諸材料                 | 670,948    | 31,824    | 同上  |    |
| ガスリー(新生児先天性代謝異常等検査) | 399,000    | 0         | 同上  |    |
| その他                 | 19,433,298 | 703,338   | 同上  |    |
| 合計                  | 80,879,993 | 2,984,716 |     |    |

イ その他医業外収益

(単位：円)

| 収入区分                   | 収入金額        | 内消費税額     | 収入先                                  | 備考        |
|------------------------|-------------|-----------|--------------------------------------|-----------|
| 古紙売却                   | 701,040     | 33,380    | (株)玉川                                |           |
| レントゲンフィルム売却            | 1,386,945   | 66,045    | アサヒリテック(株)、(株)サントイ                   |           |
| シヨベルローダー売却             | 65,701      | 3,129     | 三洋重機(株)                              |           |
| 小計(不用品売却収益)            | 2,153,686   | 102,554   |                                      |           |
| 公衆電話手数料                | 89,851      | 4,269     | 西日本電信電話(株)                           |           |
| リーステレビ手数料              | 16,039      | 763       | 総合メディカル(株)、アルメックス                    | ～H23.3.31 |
| リーステレビ手数料              | 4,035,286   | 192,151   | (株)アルメックス                            | H23.4.1～  |
| 行政財産使用料(電柱等)           | 46,500      | 0         | 西日本電信電話(株)、中国電力(株)鳥取営業所              |           |
| 行政財産使用料(建物)            | 3,372,880   | 160,613   | シダックスアイ(株)、水野商事(株)、(株)山陰合同銀行、(株)鳥取銀行 |           |
| 行政財産使用料(冷暖房費)          | 4,083,049   | 194,420   | 鳥取看護専門学校 外                           |           |
| 行政財産使用料(駐車場)           | 31,417,304  | 1,495,879 | 病院職員、福祉保健局他職員、病院内民間業者職員 外            |           |
| 行政財産使用料(駐車場)           | 12,809      | 609       | 鳥取県障害者就労事業振興センター                     |           |
| 給湯使用料                  | 761,734     | 36,247    | シダックスアイ(株) 外                         |           |
| 公舎貸付料(駐車場含む)           | 5,279,400   | 33,563    | 医師                                   |           |
| 院内保育施設利用料              | 553,471     | 26,351    | 職員                                   |           |
| 医療機関ネットワーク事業(危害情報資料提供) | 3,317,000   | 157,859   | 独立行政法人国民生活センター                       |           |
| 診療、検診業務派遣費             | 3,163,452   | 150,622   | 鳥取市 外                                |           |
| 不在者投票手数料               | 39,985      | 1,904     | 鳥取県                                  |           |
| 実習指導料                  | 2,379,500   | 113,300   | 鳥取大学 外                               |           |
| 医薬品臨床研究受託収入            | 1,605,500   | 76,453    | ワイス(株) 外                             |           |
| 清涼飲料水等自動販売機取扱手数料       | 9,784,605   | 465,929   | (株)アベックス                             |           |
| 売店施設利用料                | 15,361,410  | 731,490   | シダックスアイ(株)                           |           |
| 施設利用料(理容・美容・商友会)       | 391,020     | 18,620    | 理容室 外                                |           |
| 外来食堂の施設利用料             | 175,316     | 8,342     | 水野商事(株)                              |           |
| 草の根技術協力事業委託費           | 2,180,353   | 103,826   | 独立行政法人国際協力機構                         |           |
| 不妊専門相談センター運営事業委託費      | 904,514     | 43,072    | 鳥取県子育て支援総室                           |           |
| 災害救急医薬品等備蓄事業委託費        | 235,000     | 11,190    | 鳥取県医療政策課                             |           |
| 鳥取DMATの派遣に関する経費        | 7,370,354   | 350,968   | 鳥取県医療政策課                             |           |
| 退職者手当金(知事部局分)          | 30,419,633  | 0         | 職員                                   | 支出は雑損失    |
| 寄附金                    | 1,000,000   | 0         | 個人                                   |           |
| その他収益                  | 1,329,922   | 40,514    | コピー代等                                |           |
| 小計(その他医業外収益)           | 129,325,887 | 4,418,954 |                                      |           |
| 合計                     | 131,479,573 | 4,521,508 |                                      |           |



## ウ 特別利益

(単位：円)

| 収入区分        | 収入金額       | 内消費税額 | 収入先             | 備考 |
|-------------|------------|-------|-----------------|----|
| 病院賠償責任保険金   | 6,371,750  | 0     | (株)損保ジャパン       |    |
| 火災共済給付金     | 12,080,355 | 0     | (社)全国公営住宅火災共済機構 |    |
| 小計(その他特別利益) | 18,452,105 | 0     |                 |    |
| 合計          | 18,452,105 | 0     |                 |    |

## エ 雑損失

(単位：円)

| 支出区分                 | 支出金額       | 内消費税額 | 支出先              | 備考              |
|----------------------|------------|-------|------------------|-----------------|
| 医療費自己負担金の返還          | 80,935     | 1,125 | 個人               |                 |
| 他病院の受診費用             | 1,380      | 0     | 医療法人社団かわぐち皮膚科    |                 |
| 給与、手当、共済費等の追給        | 750,572    | 0     | 個人、地方職員共済組合鳥取県支部 |                 |
| 在職者調整による追給           | 3,517,733  | 0     | 個人、地方職員共済組合鳥取県支部 |                 |
| H22補助金返還             | 2,026,000  | 0     | 鳥取県知事            |                 |
| 退職者手当金(一般会計負担金分)     | 30,419,633 | 0     | 個人               | 受入はその他<br>医業外収益 |
| H18~22消費税確定申告納付(延滞金) | 5,300      | 0     | 鳥取税務署長           |                 |
| 文献複写(H22)            | 260        | 12    | 資金前渡受領者          |                 |
| 英文更正(H22)            | 9,700      | 461   | JAM Post         |                 |
| 預り金(所得税)の修正(H22)     | 360        | 0     | 振替               |                 |
| 近畿病院図書室協議会入会年会費(H22) | 40,000     | 0     | 近畿病院図書室協議会       |                 |
| 合計                   | 36,851,873 | 1,598 |                  |                 |

オ 不納欠損処分 該当事項なし

## カ 特別損失

(単位：円)

| 支出区分               | 支出金額        | 内消費税額   | 支出先           | 備考 |
|--------------------|-------------|---------|---------------|----|
| 秋里公舎火災による撤去、処分(建屋) | 275,730     | 13,130  | (有)ヤマタホーム     |    |
| 秋里公舎火災による撤去、処分(家財) | 306,075     | 14,575  | (有)ヤマタホーム     |    |
| 秋里公舎火災復旧工事実施設計委託   | 525,000     | 25,000  | (有)望月建築設計事務所  |    |
| 秋里公舎火災復旧修繕         | 195,300     | 9,300   | (株)永興電業       |    |
| 秋里公舎火災復旧工事実施設計委託   | 10,778,250  | 513,250 | 鳥取シャッター(株)    |    |
| 小計(臨時損失)           | 12,080,355  | 575,255 |               |    |
| 過年度収益の修正(社保)       | 63,194,017  | 0       | 振替            |    |
| 小計(過年度損益修正損)       | 63,194,017  | 0       |               |    |
| 建物の除却              | 9,062,410   | 0       | 振替            |    |
| 構築物の除却             | 1,531,034   | 0       | 振替            |    |
| 医療機器の除却            | 8,112,380   | 0       | 振替            |    |
| 損害賠償金              | 3,500,000   | 0       | 個人(豊岡合同法律事務所) |    |
| 損害賠償請求訴訟に係る弁護士費用   | 2,871,750   | 136,750 | 高麗橋総合法律事務所 外  |    |
| 小計(その他特別損失)        | 25,077,574  | 136,750 |               |    |
| 合計                 | 100,351,946 | 712,005 |               |    |

## キ 未収金

(単位：円)

| 区分          | 過年度分  |             | 現年度分  |               | 計     |               |
|-------------|-------|-------------|-------|---------------|-------|---------------|
|             | 件数    | 金額          | 件数    | 金額            | 件数    | 金額            |
| 医業未収金       | 7,019 | 126,819,893 | 2,324 | 1,594,315,548 | 9,343 | 1,721,135,441 |
| (患者自己負担分)   | 7,014 | 126,714,323 | 2,230 | 56,404,793    | 9,244 | 183,119,116   |
| 上記のうちクレジット分 | 0     | 0           | 699   | 13,362,282    | 699   | 13,362,282    |
| (その他)       | 5     | 105,570     | 94    | 1,537,910,755 | 99    | 1,538,016,325 |
| 医業外未収金      | 8     | 281,147     | 33    | 38,612,039    | 41    | 38,893,186    |
| その他未収金      | 1     | 2,200       | 3     | 125,840       | 4     | 128,040       |

ク 医業未収金（患者自己負担分）回収促進のための取り組み状況

|                |  |   |
|----------------|--|---|
| <p>全 般 事 項</p> | <p>(1) 取り組んだ状況</p> <p>①専任職員の配置（継続）<br/>電話催促、来院時の支払督促、臨戸徴収、催促状の発行、債権管理を実施している。</p> <p>②督促状発行前の電話督促<br/>毎月、督促状を発行する該当者に電話督促を実施している。なお、昼間不在の場合は、夜間に電話し催促している。</p> <p>③来院時の支払督促<br/>電子カルテでのコメントチェック等を活用し、随時面談を実施している。</p> <p>④臨戸徴収の実施<br/>当院に来られず、定期的に支払う者について臨戸徴収している。</p> <p>⑤休日等の医療費計算業務委託<br/>休日等のうち患者数の多い病院群輪番（二次救急）当番日について、医療費計算業務委託により医療費の計算及び収納を平成18年4月から実施している。</p> <p>⑥クレジット払いの導入<br/>支払いの利便性を高めると伴に未収金の発生防止を図るため、平成19年6月14日から導入している。</p> <p>⑦弁護士へ医療費債権回収業務委託<br/>平成19年10月31日契約<br/>&lt;平成23年度委託分&gt;<br/>(委託日)<br/>平成23年7月26日委託（第5回目）<br/>(対象)<br/>平成21年4月から平成22年3月までに発生した未収金で未収金額が「1000円以上」と「その家族」<br/>(委託債権)<br/>297名 件 6,478,891円</p> <p>⑧コンビニ払いの導入<br/>県外患者の支払いの利便性を高めると伴に未収金の発生防止を図るため、平成24年1月から導入している。</p> <p>⑨支払督促の申立を見据えた院長最終催告状の送付<br/>簡易裁判所への支払督促の申立を見据えた院長最終催告状を対象者に送付。（分納開始）</p> <p>⑩時間外・休日診療の医療費預り金導入<br/>平成24年4月から時間外・休日診療の医療費の未収金の発生防止を図るため、特別医療費受給資格証を保有する外来患者から預り金として530円収納している。</p> | <p>(2) 取り組み効果</p> <p>①専任職員の配置により適宜、電子カルテ等で未払患者の情報を管理し、未収状況に応じた督促が実施できた。</p> <p>②事前の納入促進が図られた。</p> <p>③来院時に支払いを促すとともに誓約書を徴した。<br/>・面談件数829件（前年度630件）<br/>・誓約書徴収99件</p> <p>④訪問戸数3戸（前年度4戸）<br/>・面談6件<br/>・入金額4千円</p> <p>⑤取扱状況<br/>・請求件数1,938件<br/>・請求金額8,809千円</p> <p>⑥利用状況<br/>・利用件数5,849件<br/>・利用率（金額ベース）10.09%</p> <p>⑦未収発生から6ヶ月を経過したもの、転居・死亡等で請求先が不明なものを対象に弁護士法人に委託した。<br/>&lt;全体&gt;<br/>・回収対象 103,316千円<br/>・回収額 18,057千円<br/>・回収率 17.6%</p> <p>&lt;平成23年度委託分&gt;<br/>・回収額 890千円<br/>・回収率 4.0%</p> <p>⑧1月から3月まで実績<br/>・17件 187,477円</p> <p>⑨債権残額 314,170円<br/>・平成23年度回収額 21,000円</p> |
|----------------|--|---|

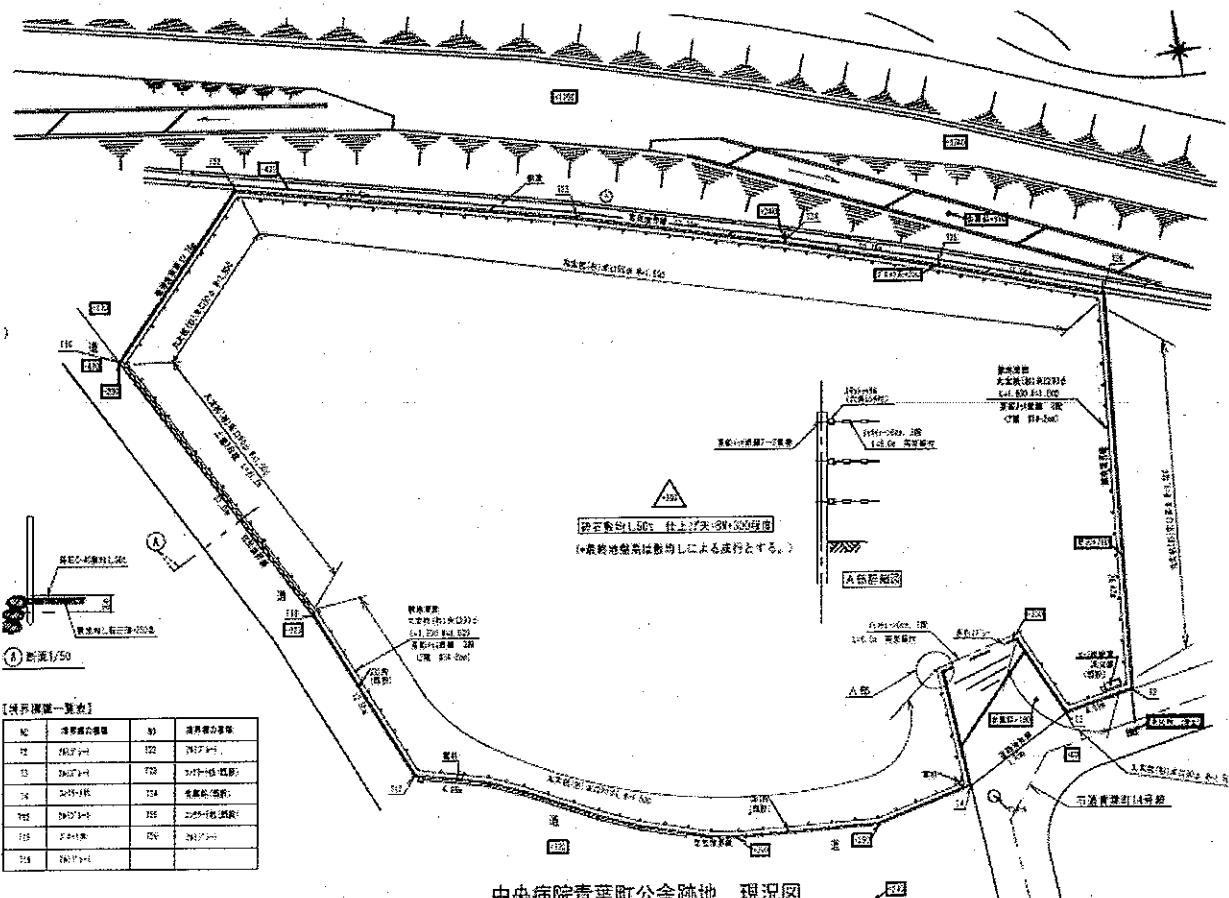
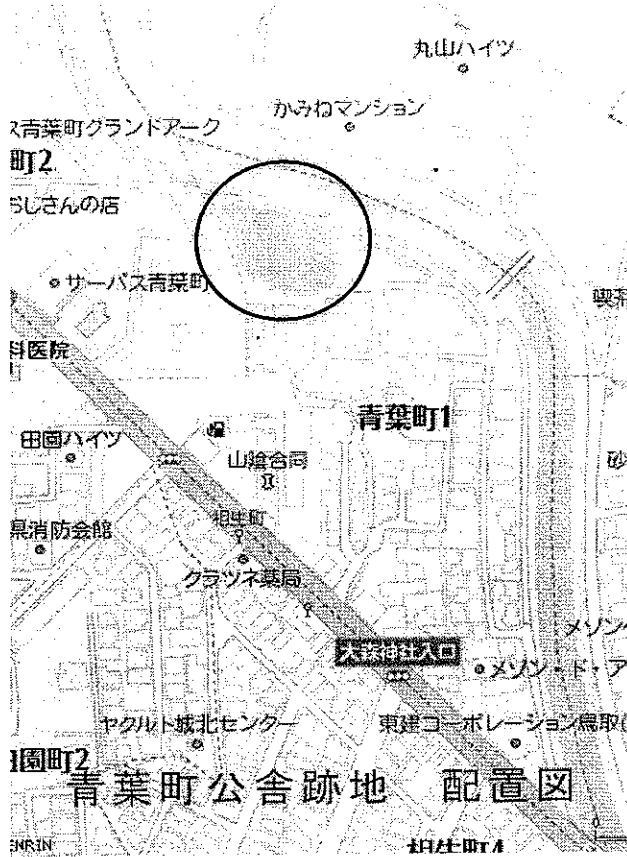


(8) 未利用の土地及び建物の状況

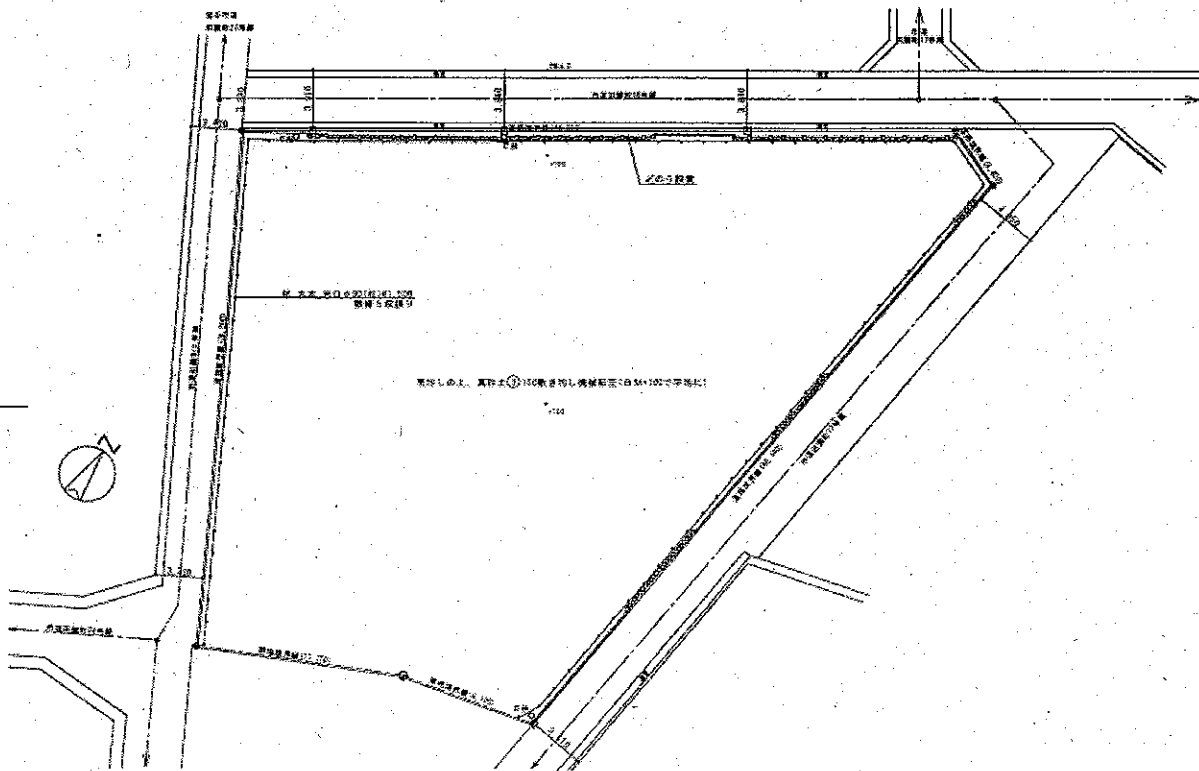
| 名 称          | 行政・普通<br>財産の区分 | 所 在 地                 | 本 年 度 末    |            | 備 考   |
|--------------|----------------|-----------------------|------------|------------|-------|
|              |                |                       | 面 積<br>(㎡) | 価 格<br>(円) |       |
| 土地（公舎<br>跡地） | 普通財産           | 鳥取市青葉町一丁目<br>371      | 2,122.38   | 38,259,090 | 全て未利用 |
| 土地（公舎<br>跡地） | 普通財産           | 鳥取市田園町一丁目<br>155及び156 | 1,375.10   | 7,727,070  | 全て未利用 |
| 合 計          |                |                       | 3,497.48   | 45,986,160 |       |

※図面は次頁

未利用土地(公舎跡地)  
【鳥取市青葉町一丁目371】



未利用土地(公舎跡地)  
 【鳥取市田園町一丁目155、156】



## (9) 土地、建物等の貸付け及び使用許可状況

| 名称 | 所在地                | 数量<br>又は<br>面積                                 | 貸付(使用許可)先<br>住氏<br>所名                     | 貸付<br>(使用許<br>可)   | 貸付(使用)料(円)         |                 | 貸付<br>(使用許<br>可)<br>の目的               |
|----|--------------------|--|---|--------------------|--------------------|-----------------|---------------------------------------|
|    |                    |  |   |                    | 単価                 | 本年度の貸付<br>(使用)料 |                                       |
| 土地 | 鳥取市江津730           | 1,357.32 m <sup>2</sup>                        | 鳥取市江津730<br>東部福祉保健局長                      | 19.4.1~<br>(覚書)    |                    | 《免除》            | 東部福祉保健<br>局用地                         |
| "  | 鳥取市江津260           | 253.30 m <sup>2</sup>                          | 鳥取市江津260<br>鳥取療育園長                        | 19.4.1~<br>(覚書)    |                    | 《免除》            | 鳥取療育園用<br>地                           |
| "  | "                  | 938.30 m <sup>2</sup>                          | 鳥取市江津260<br>鳥取看護専門学校長                     | 15.4.1<br>(覚書)     |                    | 《免除》            | 鳥取看護専門<br>学校用地                        |
| "  | "                  | 6,732.81 m <sup>2</sup>                        | 鳥取市江津260<br>鳥取看護学校長                       | 18.10.26<br>(覚書)   |                    | 《免除》            | 鳥取看護学校<br>用地                          |
| "  | 鳥取市江津260           | 1,324.00 m <sup>2</sup>                        | 鳥取市尚徳町116<br>鳥取市長                         | 20.4.1~<br>30.3.31 |                    | 《免除》            | 千代保育園敷<br>地及び園庭                       |
| "  | 鳥取市江津730           | 31.02 m <sup>2</sup>                           | 米子市旗ヶ崎2201<br>山陰酸素工業(株)                   | 22.4.1~<br>27.3.31 |                    | 《免除》            | 液体酸素供給<br>装置の設置                       |
| "  | "                  | 0.42 m <sup>2</sup>                            | 鳥取市東品治101<br>鳥取中央郵便局長                     | 23.4.1~<br>28.3.31 |                    | 《免除》            | 郵便ポストの<br>設置                          |
| "  | "                  | 本柱11本、支柱1<br>本、支線柱1本、支<br>線3条、V支線4条            | 鳥取市湯所町2丁目258<br>西日本電信電話(株)<br>鳥取支店長       | 19.4.1~<br>24.3.31 | 月額 年額<br>30,000    | 30,000          | 電気通信線路<br>設備の設置                       |
| "  | 鳥取市青葉町<br>1-373    | 本柱3本、支線1<br>条、V支線2条                            | "   | 20.4.1~<br>25.3.31 | 月額 年額<br>9,000     | 9,000           | "                                     |
| "  | 鳥取市田園町<br>2-155ほか  | 電柱2本、支線柱<br>1本、支線2条                            | 鳥取市新品治1番地6<br>中国電力(株)鳥取営業所長               | 22.4.1~<br>27.3.31 | 月額 年額<br>7,500     | 7,500           | 電力供給のための<br>配電線設備の設置                  |
| "  | 鳥取市江津730           | 12.5 m <sup>2</sup>                            | 米子市東福原1-1-45<br>鳥取県障害者就労事業振興センター          | 23.4.1~<br>24.3.31 | 月額 年額<br>12,809    | 12,809          | 公用車の駐車                                |
| 建物 | 鳥取市江津730<br>県立中央病院 | 65.00 m <sup>2</sup>                           | 東京都調布市調布ヶ丘3丁目6番地3<br>シダックスアイ株式会社          | 23.4.1~<br>28.3.31 | 月額 年額<br>1,037,400 | 1,037,400       | 売店・売店倉庫・自<br>動販売機の設置                  |
| "  | "                  | 7.46 m <sup>2</sup>                            | 鳥取市栄町502<br>(株)山陰合同銀行鳥取営業部取締役<br>部長       | 21.4.1~<br>24.3.31 | 月額 年額<br>127,680   | 127,680         | 現金自動預金<br>支払機の設置                      |
| "  | "                  | 22.91 m <sup>2</sup>                           | 鳥取市東町1-220<br>鳥取県現業公企職員労働組合中央<br>病院分会長    | 23.4.1~<br>24.3.31 |                    | 《免除》            | 事務所                                   |
| "  | "                  | 7.46 m <sup>2</sup>                            | 鳥取市永楽温泉町171<br>(株)鳥取銀行代表取締役               | 21.4.1~<br>24.3.31 | 月額 年額<br>127,680   | 127,680         | 現金自動預金<br>支払機の設置                      |
| "  | "                  | 13.83 m <sup>2</sup>                           | 鳥取市吉方温泉3-751<br>(社)鳥取県薬剤師会会長              | 23.4.1~<br>24.3.31 |                    | 《免除》            | ファクシミリ<br>の設置                         |
| "  | "                  | (252.76)m <sup>2</sup><br>85.52 m <sup>2</sup> | 鳥取市吉方町2丁目451<br>水野商事(株)代表取締役              | 23.4.1~<br>28.3.31 | 月額 年額<br>1,372,560 | 1,372,560       | 食堂の設置                                 |
| "  | "                  | 5.77 m <sup>2</sup>                            | 大阪市福島区吉野1丁目20番5号<br>株式会社アベックス西日本<br>中国東支社 | 23.4.1~<br>28.3.31 | 月額 年額<br>85,120    | 85,120          | 自動販売機の設置<br>(H23.12.1~廃棄物処<br>理容器分含む) |
| "  | "                  | 13.84 m <sup>2</sup>                           | 個人  | 23.4.1~<br>24.3.31 | 月額 年額<br>223,440   | 223,440         | 理容室の設置                                |
| "  | "                  | 14.76 m <sup>2</sup>                           | 個人  | 23.4.1~<br>24.3.31 | 月額 年額<br>239,400   | 239,400         | 美容室の設置                                |
| "  | "                  | 10.00 m <sup>2</sup>                           | 鳥取市栄町623<br>中井脩内 商友会 会長                   | 23.4.1~<br>24.3.31 | 月額 年額<br>159,600   | 159,600         | 物資販売の設<br>置                           |
|    |                    |  |   |                    |                    | 3,432,189       |                                       |

(10) 借受不動産の状況

| 区分 | 種別   | 借受<br>(使用)<br>目的 | 所在地                           | 数量<br>又は<br>面積 | 契約書<br>の有無 | 契約の状況                   |                 | 借受先        |                           | 備考 |
|----|------|------------------|-------------------------------|----------------|------------|-------------------------|-----------------|------------|---------------------------|----|
|    |      |                  |                               |                |            | 借受<br>期間                | 借 賃<br>単 価      | 借 料<br>(円) | 住 所<br>氏 名                |    |
| 建物 | アパート | 借上公舎             | 鳥取市江津169-2<br>レオネクスストクレセント102 | 46.9㎡          | 有          | H23.3.28<br>~H25.3.27   | 50,690<br>月額→年額 | 608,280    | 東京都中野区本町2-54-11<br>㈱レオパレス |    |
| 建物 | アパート | 借上公舎             | 鳥取市江津169-2<br>レオネクスストクレセント103 | 46.9㎡          | 有          | H23.3.29<br>~H25.3.28   | 50,690<br>月額→年額 | 608,280    | 東京都中野区本町2-54-11<br>㈱レオパレス |    |
| 建物 | アパート | 借上公舎             | 鳥取市江津169-2<br>レオネクスストクレセント104 | 46.9㎡          | 有          | H23.3.28<br>~H25.3.27   | 50,690<br>月額→年額 | 608,280    | 東京都中野区本町2-54-11<br>㈱レオパレス |    |
| 建物 | アパート | 借上公舎             | 鳥取市江津169-2<br>レオネクスストクレセント106 | 46.9㎡          | 有          | H23.3.28<br>~(H24.2.29) | 50,690<br>月額→年額 | 557,590    | 東京都中野区本町2-54-11<br>㈱レオパレス |    |
| 建物 | アパート | 借上公舎             | 鳥取市江津169-2<br>レオネクスストクレセント113 | 46.9㎡          | 有          | H23.3.28<br>~(H24.2.29) | 50,690<br>月額→年額 | 557,590    | 東京都中野区本町2-54-11<br>㈱レオパレス |    |
| 建物 | アパート | 借上公舎             | 鳥取市江津169-2<br>レオネクスストクレセント117 | 46.9㎡          | 有          | H23.3.28<br>~(H23.8.31) | 50,690<br>月額→年額 | 253,450    | 東京都中野区本町2-54-11<br>㈱レオパレス |    |
| 建物 | アパート | 借上公舎             | 鳥取市秋里1206-1<br>レオパレスジャスマン104  | 23.7㎡          | 有          | H23.10.2<br>~H23.11.30  | 2,030<br>日額+他加算 | 174,770    | 東京都中野区本町2-54-11<br>㈱レオパレス |    |
| 建物 | アパート | 借上公舎             | 鳥取市秋里1206-1<br>レオパレスジャスマン104  | 23.7㎡          | 有          | H23.12.1<br>~H23.12.31  | 2,900<br>日額+他加算 | 109,220    | 東京都中野区本町2-54-11<br>㈱レオパレス |    |
| 合計 |      |                  |                               |                |            |                         |                 | 3,477,460  |                           |    |



## (11) 職員住宅及び職員駐車場の管理状況

## ア 職員住宅

## (ア) 管理状況

(平成23年4月30日現在)

| 宿舍名   | 所在地         | 戸数 | 入居戸数 | 貸付料(月額) |       |
|-------|-------------|----|------|---------|-------|
|       |             |    |      | 宿舍      | 駐車場   |
| 丸山町公舎 | 鳥取市丸山町223-2 | 4  | 2    | 27,500  | 3,000 |
| 秋里公舎  | 鳥取市秋里707-1  | 16 | 14   | 16,800  | 3,000 |
| 借上公舎  | 鳥取市江津       | 6  | 4    | 16,800  | 3,000 |
|       |             |    | 2    | 16,800  | 0     |

## (イ) 異動状況

| 月別  | 前月末 | 当月減  |   | 当月増  |   | 当月末  |   | 調定額       | 収入済額       | 収入未済額 |
|-----|-----|------|---|------|---|------|---|-----------|------------|-------|
|     |     | うち減免 | 人 | うち減免 | 人 | うち減免 | 人 |           |            |       |
| 4月  | 18  |      |   | 4    |   | 22   |   | 451,000   |            |       |
| 5月  | 22  |      |   |      |   | 22   | 0 | 451,000   |            |       |
| 6月  | 22  |      |   |      |   | 22   | 0 | 451,000   |            |       |
| 7月  | 22  |      |   |      |   | 22   | 0 | 451,000   |            |       |
| 8月  | 22  |      |   |      |   | 22   | 0 | 451,000   |            |       |
| 9月  | 22  | 1    |   |      |   | 21   | 0 | 431,200   |            |       |
| 10月 | 21  |      |   |      |   | 21   | 0 | 431,200   |            |       |
| 11月 | 21  |      |   |      |   | 21   | 0 | 431,200   |            |       |
| 12月 | 21  |      |   | 1    |   | 22   | 0 | 442,600   |            |       |
| 1月  | 22  |      |   |      |   | 22   | 0 | 442,600   |            |       |
| 2月  | 22  |      |   |      |   | 22   | 0 | 442,600   |            |       |
| 3月  | 22  | 2    |   |      |   | 20   | 0 | 403,000   |            |       |
| 合計  |     |      |   |      |   |      |   | 5,279,400 | 5,279,400円 | 0円    |

## イ 職員駐車場

## (ア) 管理状況

| 所在地      | 1区画の面積<br>(㎡) | 貸付(使用)料<br>(月額)<br>(円) |
|----------|---------------|------------------------|
| 鳥取市江津730 | 12.5          | 3,000                  |

## (イ) 異動状況

| 月別  | 前月末 | 当月減  |    | 当月増  |   | 当月末  |     | 調定額        | 収入済額        | 収入未済額    |
|-----|-----|------|----|------|---|------|-----|------------|-------------|----------|
|     |     | うち減免 | 人  | うち減免 | 人 | うち減免 | 人   |            |             |          |
| 4月  | 811 | 5    | 0  | 117  | 6 | 923  | 106 | 2,533,000  |             |          |
| 5月  | 923 | 9    | 0  | 9    | 1 | 923  | 107 | 2,614,000  |             |          |
| 6月  | 923 | 14   | 3  | 12   | 2 | 921  | 106 | 2,525,000  |             |          |
| 7月  | 921 | 6    | 0  | 20   | 1 | 935  | 107 | 2,889,000  |             |          |
| 8月  | 935 | 10   | 2  | 16   | 3 | 941  | 108 | 2,614,500  |             |          |
| 9月  | 941 | 9    | 0  | 5    | 0 | 937  | 108 | 2,605,500  |             |          |
| 10月 | 937 | 9    | 0  | 11   | 0 | 939  | 108 | 2,610,000  |             |          |
| 11月 | 939 | 8    | 1  | 10   | 0 | 941  | 107 | 2,500,500  |             |          |
| 12月 | 941 | 10   | 2  | 11   | 1 | 942  | 106 | 2,604,000  |             |          |
| 1月  | 942 | 8    | 1  | 7    | 0 | 941  | 105 | 2,607,000  |             |          |
| 2月  | 941 | 13   | 0  | 5    | 0 | 933  | 105 | 2,599,500  |             |          |
| 3月  | 933 | 100  | 16 | 8    | 0 | 841  | 89  | 2,575,500  |             |          |
| 合計  |     |      |    |      |   |      |     | 31,277,500 | 31,103,500円 | 174,000円 |

## (12) 除却資産

| 種目品目             | 取得価格        | 国庫補助金等     | 減価償却累計額     | 帳簿価格       | 除却額        |
|------------------|-------------|------------|-------------|------------|------------|
|                  | 円           | 円          | 円           | 円          | 円          |
| 病院本館             | 41,192,775  | 0          | 32,130,365  | 9,062,410  | 9,062,410  |
| 衛生器具設備           | 1,112,706   | 0          | 1,057,071   | 55,635     | 55,635     |
| 給水設備             | 1,785,395   | 0          | 1,696,126   | 89,269     | 89,269     |
| 揚水設備             | 6,485,735   | 0          | 6,161,449   | 324,286    | 324,286    |
| 特殊医療ガス設備         | 1,244,378   | 0          | 1,182,160   | 62,218     | 62,218     |
| 換気設備             | 610,910     | 0          | 580,365     | 30,545     | 30,545     |
| 電灯設備             | 8,665,384   | 0          | 8,232,115   | 433,269    | 433,269    |
| 変電設備             | 32,932      | 0          | 31,286      | 1,646      | 1,646      |
| 動力用配線及び幹線設備      | 932,463     | 0          | 885,840     | 46,623     | 46,623     |
| 避雷設備             | 58,209      | 0          | 55,299      | 2,910      | 2,910      |
| 非常発電機設備          | 2,577,129   | 0          | 2,448,273   | 128,856    | 128,856    |
| 電気時計設備           | 121,884     | 0          | 115,790     | 6,094      | 6,094      |
| 拡声設備             | 311,447     | 0          | 295,875     | 15,572     | 15,572     |
| 電話設備             | 2,598,592   | 0          | 2,468,663   | 129,929    | 129,929    |
| 屋内消火栓設備          | 94,272      | 0          | 89,559      | 4,713      | 4,713      |
| スプリンクラー消火設備      | 3,244,603   | 0          | 3,082,373   | 162,230    | 162,230    |
| 火災報知機設備          | 744,788     | 0          | 707,549     | 37,239     | 37,239     |
| 食器洗浄機            | 3,750,000   | 0          | 3,562,500   | 187,500    | 187,500    |
| ICUベット(2台)       | 676,000     | 0          | 642,200     | 33,800     | 33,800     |
| ICUベット(3台)       | 322,000     | 0          | 305,900     | 16,100     | 16,100     |
| 分娩監視装置           | 1,650,000   | 0          | 1,567,500   | 82,500     | 82,500     |
| スカイベットⅡ照明灯       | 123,000     | 0          | 116,850     | 6,150      | 6,150      |
| 小児用ベッド(乳児)       | 155,700     | 0          | 147,915     | 7,785      | 7,785      |
| 無影灯              | 1,590,000   | 0          | 1,510,500   | 79,500     | 79,500     |
| 鏡視下用手術器械システム     | 4,380,000   | 2,190,000  | 2,080,500   | 2,299,500  | 109,500    |
| 歯科用診療台(4台)       | 3,350,000   | 0          | 3,182,500   | 167,500    | 167,500    |
| 顕微鏡              | 1,390,000   | 0          | 1,320,500   | 69,500     | 69,500     |
| 顕微鏡              | 1,170,000   | 0          | 1,111,500   | 58,500     | 58,500     |
| 炭酸ガス培養器          | 790,000     | 0          | 750,500     | 39,500     | 39,500     |
| 高圧蒸気滅菌器          | 390,000     | 0          | 370,500     | 19,500     | 19,500     |
| 黄疸計(ビリルビンメーター)   | 480,000     | 0          | 456,000     | 24,000     | 24,000     |
| ウォッシャーディスインフェクター | 11,300,000  | 0          | 10,735,000  | 565,000    | 565,000    |
| ウォッシャーディスインフェクター | 10,450,000  | 0          | 9,927,500   | 522,500    | 522,500    |
| 電子カルテ部分          | 46,530,000  | 23,265,000 | 17,378,955  | 29,151,045 | 5,886,045  |
| 診察券発行機           | 4,750,000   | 0          | 4,512,500   | 237,500    | 237,500    |
| 除雪用ショベルローダー      | 347,428     | 347,428    | 0           | 0          | 0          |
| 合計               | 165,407,730 | 25,802,428 | 120,899,478 | 44,160,824 | 18,705,824 |

## (13) 寄附物件の受納状況

| 品名        | 規格、<br>銘柄等 | 数量 | 見積金額    | 寄附申込<br>年月日 | 寄附申込者<br>氏名           | 受納<br>年月日 | 受納手続<br>の有無 | 備考    |
|-----------|------------|----|---------|-------------|-----------------------|-----------|-------------|-------|
| ネットフェンス   |            | 1  | 979,048 | H23.5.23    | 地方職員共<br>済組合鳥取<br>県支部 | H24.3.21  | 有           |       |
| テニス審判台    |            | 1  | 0       | "           |                       | "         | "           |       |
| ベンチ       |            | 2  | 0       | "           |                       | "         | "           |       |
| シングルスティック |            | 1  | 0       | "           |                       | "         | "           | ネット支柱 |
| 公式テニス用ネット |            | 1  | 0       | "           |                       | "         | "           |       |
| コードドライヤー  |            | 2  | 0       | "           |                       | "         | "           | レーキ   |
| 合計        |            | 8  | 979,048 |             |                       |           |             |       |

## (14) 不用品等の処分状況

| 品名<br>(品名、銘柄等)    | 数量       | 取得年月日     | 耐用年数 | 帳簿価格        | 不用決定年月日  | 不用品とする理由 | 処 分        |                   |          | 備考          |                |
|-------------------|----------|-----------|------|-------------|----------|----------|------------|-------------------|----------|-------------|----------------|
|                   |          |           |      |             |          |          | 売却<br>棄却の別 | 売却<br>方法・<br>棄却理由 | 処分年月日    |             | 売却額・<br>処分費用   |
| 古紙                | 65,930kg | —         | —    | —           | —        | —        | 売却         | 随意契約              | H23.4.7外 | 701,040     | 円              |
| レントゲンフィルム         | 6,190kg  | —         | —    | —           | —        | —        | 〃          | 〃                 | H23.7.9外 | 1,386,945   |                |
| 除雪用ショベルローダー       | 1        | H19.3.30  | —    | 347,428     | H23.11.2 | 更新       | 〃          | 〃                 | H24.1.5  | 430,500     |                |
| 病院本館              | 1        | S51.3.31  | 39   | 41,192,775  | H24.3.5  | 〃        | 棄却         | 更新                | H24.3.31 | 0           |                |
| 衛生器具設備            | 1        | S51.3.31  | 15   | 1,112,706   | H24.3.5  | 〃        | 〃          | 〃                 | 〃        | 0           |                |
| 給水設備              | 1        | S51.3.31  | 15   | 1,785,395   | H24.3.5  | 〃        | 〃          | 〃                 | 〃        | 0           |                |
| 揚水設備              | 1        | S51.3.31  | 15   | 6,485,735   | H24.3.5  | 〃        | 〃          | 〃                 | 〃        | 0           |                |
| 特殊医療ガス設備          | 1        | S51.3.31  | 15   | 1,244,378   | H24.3.5  | 〃        | 〃          | 〃                 | 〃        | 0           |                |
| 換気設備              | 1        | S51.3.31  | 15   | 610,910     | H24.3.5  | 〃        | 〃          | 〃                 | 〃        | 0           |                |
| 電灯設備              | 1        | S51.3.31  | 15   | 8,665,384   | H24.3.5  | 〃        | 〃          | 〃                 | 〃        | 0           |                |
| 変電設備              | 1        | S51.3.31  | 15   | 32,932      | H24.3.5  | 〃        | 〃          | 〃                 | 〃        | 0           |                |
| 動力用配線及び幹線設備       | 1        | S51.3.31  | 15   | 932,463     | H24.3.5  | 〃        | 〃          | 〃                 | 〃        | 0           |                |
| 避雷設備              | 1        | S51.3.31  | 15   | 58,209      | H24.3.5  | 〃        | 〃          | 〃                 | 〃        | 0           |                |
| 非常発電機設備           | 1        | S51.3.31  | 15   | 2,577,129   | H24.3.5  | 〃        | 〃          | 〃                 | 〃        | 0           |                |
| 電気時計設備            | 1        | S51.3.31  | 10   | 121,884     | H24.3.5  | 〃        | 〃          | 〃                 | 〃        | 0           |                |
| 拡声設備              | 2        | S51.3.31  | 6    | 311,447     | H24.3.5  | 〃        | 〃          | 〃                 | 〃        | 0           |                |
| 電話設備              | 1        | S51.3.31  | 10   | 2,598,592   | H24.3.5  | 〃        | 〃          | 〃                 | 〃        | 0           |                |
| 屋内消火栓設備           | 1        | S51.3.31  | 8    | 94,272      | H24.3.5  | 〃        | 〃          | 〃                 | 〃        | 0           |                |
| スプリンクラー消火         | 1        | S51.3.31  | 8    | 3,244,603   | H24.3.5  | 〃        | 〃          | 〃                 | 〃        | 0           |                |
| 火災報知機設備           | 1        | S51.3.31  | 8    | 744,788     | H24.3.5  | 〃        | 〃          | 〃                 | 〃        | 0           |                |
| 食器洗浄機             | 1        | H7.2.28   | 5    | 3,750,000   | H23.4.5  | 〃        | 〃          | 〃                 | 〃        | 0           |                |
| ICUベット(2台)        | 1        | H6.2.24   | 10   | 676,000     | H23.4.7  | 〃        | 〃          | 〃                 | 〃        | 0           |                |
| ICUベット(3台)        | 1        | H7.1.17   | 10   | 322,000     | H24.3.26 | 〃        | 〃          | 〃                 | 〃        | 0           |                |
| 分娩監視装置            | 1        | H9.2.13   | 6    | 1,650,000   | H24.3.26 | 〃        | 〃          | 〃                 | 〃        | 0           |                |
| スカイベットⅡ照明灯        | 1        | H11.12.16 | 3    | 123,000     | H24.3.26 | 〃        | 〃          | 〃                 | 〃        | 0           |                |
| 小児用ベッド(乳児)        | 1        | S61.3.15  | 10   | 155,700     | H24.3.26 | 〃        | 〃          | 〃                 | 〃        | 0           |                |
| 无影灯               | 1        | H4.1.31   | 5    | 1,590,000   | H24.3.26 | 〃        | 〃          | 〃                 | 〃        | 0           |                |
| 鏡視下用手術器械システム      | 1        | H16.2.27  | 5    | 4,380,000   | H24.3.26 | 〃        | 〃          | 〃                 | 〃        | 0           |                |
| 歯科用診療台(4台)        | 1        | H8.9.13   | 7    | 3,350,000   | H24.3.26 | 〃        | 〃          | 〃                 | 〃        | 0           |                |
| 顕微鏡               | 2        | H1.2.28   | 8    | 1,390,000   | H24.3.26 | 〃        | 〃          | 〃                 | 〃        | 0           |                |
| 顕微鏡               | 1        | S62.2.28  | 8    | 1,170,000   | H24.3.26 | 〃        | 〃          | 〃                 | 〃        | 0           |                |
| 炭酸ガス培養器           | 3        | H1.2.28   | 10   | 790,000     | H24.3.26 | 〃        | 〃          | 〃                 | 〃        | 0           |                |
| 高圧蒸気滅菌器           | 1        | S61.3.20  | 5    | 390,000     | H24.3.26 | 〃        | 〃          | 〃                 | 〃        | 0           |                |
| 黄痘計(ビリルビンメーター)    | 1        | H3.2.28   | 6    | 480,000     | H24.3.26 | 〃        | 〃          | 〃                 | 〃        | 0           |                |
| ウォッシャー・ディスインフェクター | 2        | H11.3.19  | 5    | 11,300,000  | H24.3.26 | 〃        | 〃          | 〃                 | 〃        | 0           |                |
| ウォッシャー・ディスインフェクター | 1        | H12.2.29  | 5    | 10,450,000  | H24.3.26 | 〃        | 〃          | 〃                 | 〃        | 0           |                |
| 電子カルテ部分           | 2        | H18.3.24  | 6    | 46,530,000  | H24.3.26 | 〃        | 〃          | 〃                 | 〃        | 0           |                |
| 診察券発行機            | 1        | H8.5.7    | 6    | 4,750,000   | H24.3.26 | 〃        | 〃          | 〃                 | 〃        | 0           |                |
| 合 計               |          |           |      | 165,407,730 |          |          |            |                   |          | 売却額<br>処分費用 | 2,518,485<br>0 |

(15) 金券類の受払状況  
ア 金券の受払状況

(平成24年3月31日現在)

| 種 別         | 前年度末現在<br>(円) | 本年度中    |         | 本年度末<br>(円) | 備 考                              |
|-------------|---------------|---------|---------|-------------|----------------------------------|
|             |               | 購入額 (円) | 使用額 (円) |             |                                  |
| 郵便切手及び郵便はがき | 17,260        | 111,640 | 116,060 | 12,840      | 購入額の内訳<br>有償 111,250円<br>交換 390円 |
| 収入印紙        | —             | —       | —       | —           |                                  |
| 収入証紙        | —             | —       | —       | —           |                                  |
| タクシーホソ券     | —             | —       | —       | —           |                                  |
| 鉄道バスリポートカード | —             | —       | —       | —           |                                  |
| 合 計         | 17,260        | 111,640 | 116,060 | 12,840      |                                  |

イ タクシーチケットの受払状況

(平成24年3月31日現在)

| 前年度末未使用枚数 | 本年度中  |                    | 本年度末未使用枚数 |
|-----------|-------|--------------------|-----------|
|           | 購入枚数  | 使用枚数及び金額           |           |
| 514 枚     | 900 枚 | 607 枚<br>885,800 円 | 807 枚     |

(16) 固定資産、現金、有価証券、物品の滅失等の状況

| 種別     | 数量 | 帳簿価格<br>(円) | 滅失等の<br>発生日月日時         | 発生場所                    | 発生概況                                   | 被害額<br>(損害額) | 措置状況                         |
|--------|----|-------------|------------------------|-------------------------|--|--------------|------------------------------|
| 高規格救急車 | 1  | 1,062,500   | 平成23年11月19日<br>午前8時30分 | 松江市朝日町<br>590(駐車場<br>内) | 職員が運転する高規格救急車の側面が、駐車場ゲートバーに接触し損傷したものの。 | 約4万円(修理費概算額) | 修理せず(軽度の損傷のため、修理不要と判断したものの)。 |
| 合計     |    | 1,062,500   |                        |                         |  | —            |                              |

(17) 自動車の管理状況

| 車種<br>(登録番号)             | 当初登録<br>年月日 | 総走行<br>キロ数  | 当該年度     |                      |             | 備考 |
|--------------------------|-------------|-------------|----------|----------------------|-------------|----|
|                          |             |             | 稼働日数     | (1ヶ月平均)<br>走行回数      | 修理費等        |    |
| 普通乗用車<br>鳥取300<br>と65-32 | H22.6.30    | km<br>6,307 | 日<br>149 | km<br>(290)<br>3,485 | 円<br>11,340 |    |
| 救急車<br>鳥取800<br>さ56-28   | H22.9.28    | 13,968      | 57       | (561)<br>6,726       | 31,138      |    |
| 救急車<br>鳥取88<br>に23-46    | H7.7.11     | 75,378      | 20       | (69)<br>828          | 118,775     |    |
| 軽自動車<br>鳥取580<br>さ17-90  | H22.3.19    | 7,500       | 184      | (309)<br>3,708       | 9,513       |    |
| 普通乗用車<br>鳥取500<br>ひ60-44 | H22.3.19    | 9,413       | 210      | (277)<br>3,319       | 11,561      |    |
| 合計                       | 5台          |             |          |                      | 182,327     |    |

## (18) 貯蔵品の購入払出の状況

(単位：円)

| 種別     | 平成21年度末<br>A | 平成22年度増減                     |                            | 平成22年度末<br>D (A+B-C) | 平成23年度増減                     |                            | 平成23年度末<br>G (D+E-F) | 備考 |
|--------|--------------|------------------------------|----------------------------|----------------------|------------------------------|----------------------------|----------------------|----|
|        |              | 購入額<br>B                     | (うち減耗額)<br>払出額 C           |                      | 購入額<br>E                     | (うち減耗額)<br>払出額 F           |                      |    |
| 薬品     | 内服           | 11,297,392                   | (180,804)<br>120,938,747   | 12,518,212           | 142,597,216                  | (319,482)<br>144,846,590   | 10,268,838           |    |
|        | 注射           | 18,396,082                   | (2,551,786)<br>893,482,207 | 27,116,093           | 902,613,741                  | (2,079,058)<br>912,292,920 | 17,436,914           |    |
|        | 外用           | 4,220,948                    | (42,763)<br>74,340,212     | 4,946,786            | 64,745,189                   | (88,797)<br>64,827,717     | 4,864,258            |    |
|        | 試薬           | 4,659,845                    | 112,740,988                | 2,839,682            | 131,002,051                  | 131,335,393                | 2,506,340            |    |
|        | 血液           | 298,530                      | (1,111,469)<br>105,419,928 | 206,967              | 123,573,022                  | (787,776)<br>123,564,384   | 215,605              |    |
|        | R I          | -                            | 15,901,500                 | -                    | 21,879,800                   | 21,879,800                 | -                    |    |
| 小計     | 38,872,797   | 1,331,578,525                | 47,627,740                 | 1,386,411,019        | 1,398,746,804                | 35,291,955                 |                      |    |
| 診療材料   | 23,644,885   | (1,798,702)<br>1,114,611,090 | 20,979,134                 | 1,200,679,227        | (4,790,652)<br>1,197,509,768 | 24,148,593                 |                      |    |
| 日常分    | 137,782      | 72,027,056                   | 151,584                    | 74,813,960           | 74,860,425                   | 105,119                    |                      |    |
| 給食材料   | 1,174,524    | 369,070                      | 1,180,698                  | 475,392              | 430,608                      | 1,225,482                  |                      |    |
| 災害用備蓄分 | 1,312,306    | 72,396,126                   | 1,332,282                  | 75,289,352           | 75,291,033                   | 1,330,601                  |                      |    |
| 小計     | -            | 10,475,077                   | -                          | 20,531,350           | 20,531,350                   | -                          |                      |    |
| 医療消耗備品 | 1,739,670    | 49,550,143                   | 2,538,250                  | 63,943,050           | 64,014,500                   | 2,466,800                  |                      |    |
| 燃料     | 1,739,670    | 60,025,220                   | 2,538,250                  | 84,474,400           | 84,545,850                   | 2,466,800                  |                      |    |
| 小計     | 65,569,658   | 2,575,945,210                | 72,477,406                 | 2,746,853,998        | 2,756,093,455                | 63,237,949                 |                      |    |
| 合計     |              |                              |                            |                      |                              |                            |                      |    |

6 予算決算対比表  
 (1) 収益的収入及び支出  
 ア 収入

(単位：円)

| 科 目           | 予 算 額          |             |   | 合 計 (A)        | 決算額 (B)        | 予算額に比べ<br>決算額の増減<br>(B) - (A) | 備考 |
|---------------|----------------|-------------|---|----------------|----------------|-------------------------------|----|
|               | 当初予算額          | 補正予算額       | 地方公営企業法第<br>24条第3項の規定<br>による支出額に係<br>る財源充当額 |                |                |                               |    |
| 医業収益          | 9,481,446,000  | 355,886,000 | 0   | 9,837,332,000  | 9,901,097,903  | 63,765,903                    |    |
| 入院収益          | 7,328,044,000  | 226,029,000 |   | 7,554,073,000  | 7,537,244,823  | △ 16,828,177                  |    |
| 外来収益          | 1,807,477,000  | 129,857,000 |   | 1,937,334,000  | 2,015,544,855  | 78,210,855                    |    |
| その他医業収益       | 345,925,000    | 0           | 0   | 345,925,000    | 348,308,225    | 2,383,225                     |    |
| 室料差額収益        | 53,558,000     |             |   | 53,558,000     | 46,153,400     | △ 7,404,600                   |    |
| 公衆衛生活動収益      | 106,620,000    |             |   | 106,620,000    | 117,892,534    | 11,272,534                    |    |
| 医療相談収益        | 101,175,000    |             |   | 101,175,000    | 100,351,914    | △ 823,086                     |    |
| 受託検査施設利用収益    | 3,493,000      |             |   | 3,493,000      | 3,030,384      | △ 462,616                     |    |
| その他医業収益       | 81,079,000     |             |   | 81,079,000     | 80,879,993     | △ 199,007                     |    |
| 医業外収益         | 1,258,632,000  | 0           | 0   | 1,258,632,000  | 1,150,543,895  | △ 108,088,105                 |    |
| 受取利息配当金       | 2,510,000      |             |   | 2,510,000      | 2,782,947      | 272,947                       |    |
| 預金利息          | 2,510,000      |             |   | 2,510,000      | 2,782,947      | 272,947                       |    |
| 有価証券利息        | 0              |             |   | 0              | 0              | 0                             |    |
| 他会計補助金        | 0              |             |   | 0              | 0              | 0                             |    |
| 補助金           | 68,182,000     |             |   | 68,182,000     | 15,645,000     | △ 52,537,000                  |    |
| 負担金交付金        | 1,009,788,000  |             |   | 1,009,788,000  | 1,000,636,375  | △ 9,151,625                   |    |
| 消費税及び地方消費税還付金 | 0              |             |   | 0              | 0              | 0                             |    |
| その他医業外収益      | 178,152,000    | 0           | 0   | 178,152,000    | 131,479,573    | △ 46,672,427                  |    |
| 不用品売却収益       | 757,000        |             |   | 757,000        | 2,153,686      | 1,396,686                     |    |
| その他医業外収益      | 177,395,000    |             |   | 177,395,000    | 129,325,887    | △ 48,069,113                  |    |
| 特別利益          | 2,331,000      | 3,500,000   | 0   | 5,831,000      | 18,452,105     | 12,621,105                    |    |
| 固定資産売却益       | 0              |             |   | 0              | 0              | 0                             |    |
| 過年度損益修正益      | 0              |             |   | 0              | 0              | 0                             |    |
| その他特別利益       | 2,331,000      | 3,500,000   |   | 5,831,000      | 18,452,105     | 12,621,105                    |    |
| 収益合計          | 10,742,409,000 | 359,386,000 | 0   | 11,101,795,000 | 11,070,093,903 | △ 31,701,097                  |    |

(単位：円)

イ 支出

| 科    | 目       | 算              |             |                |       |   |                | 額                                       |                |                | 地方公営<br>企業法第2<br>6条第2<br>項の規定<br>による繰<br>越額 | 不用額         | 備考 |
|------|---------|----------------|-------------|----------------|-------|---|----------------|---|----------------|----------------|---|-------------|----|
|      |         | 当初予算額          | 補正予算額       | 予備<br>費支<br>出額 | 流用増減額 | 地方公営企<br>業法第24条<br>第3項の規<br>定による支<br>出額 | 小<br>計         | 地方公営企<br>業法第26条<br>第2項の規<br>定による繰<br>越額 | 合<br>計         | 決<br>算<br>額    |   |             |    |
| 医業費用 |         | 10,420,309,000 | 296,066,000 | 0              | 0     | 0                                       | 10,716,375,000 | 0                                       | 10,716,375,000 | 10,205,346,327 | 0   | 511,028,673 |    |
| 給与費  |         | 6,048,434,000  | 0           | 0              | 0     | 0                                       | 6,048,434,000  | 0                                       | 6,048,434,000  | 5,777,879,956  | 0   | 270,554,044 |    |
|      | (給料)    | 2,220,568,000  | 0           | 0              | 0     | 0                                       | 2,220,568,000  | 0                                       | 2,220,568,000  | 2,088,652,412  | 0   | 131,915,588 |    |
|      | 医師給     | 430,562,000    |             |                |       |   | 430,562,000    |   | 430,562,000    | 424,779,600    |   | 5,782,400   |    |
|      | 看護師給    | 1,340,531,000  |             |                |       |   | 1,340,531,000  |   | 1,340,531,000  | 1,253,059,380  |   | 87,471,620  |    |
|      | 医療技術員給  | 251,089,000    |             |                |       |   | 251,089,000    |   | 251,089,000    | 232,423,768    |   | 18,665,232  |    |
|      | 事務員給    | 104,745,000    |             |                |       |   | 104,745,000    |   | 104,745,000    | 98,335,264     |   | 6,409,736   |    |
|      | 労務員給    | 93,641,000     |             |                |       |   | 93,641,000     |   | 93,641,000     | 80,054,400     |   | 13,586,600  |    |
|      | (手当)    | 1,958,674,000  | 0           | 0              | 0     | 0                                       | 1,958,674,000  | 0                                       | 1,958,674,000  | 1,889,875,339  | 0   | 68,798,661  |    |
|      | 医師手当    | 817,113,000    |             |                |       |   | 817,113,000    |   | 817,113,000    | 864,676,189    |   | 12,436,811  |    |
|      | 看護師手当   | 858,005,000    |             |                |       |   | 858,005,000    |   | 858,005,000    | 783,941,589    |   | 14,063,411  |    |
|      | 医療技術員手当 | 162,793,000    |             |                |       |   | 162,793,000    |   | 162,793,000    | 142,251,259    |   | 20,541,741  |    |
|      | 事務員手当   | 64,703,000     |             |                |       |   | 64,703,000     |   | 64,703,000     | 57,824,548     |   | 6,878,452   |    |
|      | 労務員手当   | 56,060,000     |             |                |       |   | 56,060,000     |   | 56,060,000     | 41,181,754     |   | 14,878,246  |    |
|      | 賃金      | 488,532,000    |             |                |       |   | 488,532,000    |   | 488,532,000    | 468,805,431    |   | 19,726,569  |    |
|      | 退職給与金   | 475,000,000    |             |                |       |   | 475,000,000    |   | 475,000,000    | 475,000,000    |   | 0           |    |
|      | 法定福利費   | 905,660,000    |             |                |       |   | 905,660,000    |   | 905,660,000    | 855,546,774    |   | 50,113,226  |    |
|      | 材料費     | 2,694,321,000  | 296,066,000 | 0              | 0     | 0                                       | 2,990,387,000  | 0                                       | 2,990,387,000  | 2,815,111,341  | 0   | 175,275,659 |    |
|      | 薬品費     | 1,463,459,000  | 73,518,000  |                |       |   | 1,536,977,000  |   | 1,536,977,000  | 1,463,028,820  |   | 73,948,180  |    |
|      | 診療材料費   | 1,126,105,000  | 222,548,000 |                |       |   | 1,348,653,000  |   | 1,348,653,000  | 1,251,540,415  |   | 97,112,585  |    |
|      | 給食材料費   | 86,757,000     |             |                |       |   | 86,757,000     |   | 86,757,000     | 78,986,195     |   | 3,770,805   |    |
|      | 医療消耗備品費 | 18,000,000     |             |                |       |   | 18,000,000     |   | 18,000,000     | 21,555,911     |   | 444,089     |    |
|      | 経費      | 1,175,910,000  | 0           | 0              | 0     | 0                                       | 1,175,910,000  | 0                                       | 1,175,910,000  | 1,134,029,869  | 0   | 41,880,131  |    |
|      | 厚生福利費   | 66,561,000     |             |                |       |   | 66,561,000     |   | 66,561,000     | 60,176,562     |   | 6,384,438   |    |
|      | 交際費     | 200,000        |             |                |       |   | 200,000        |   | 200,000        | 0              |   | 200,000     |    |
|      | 報償費     | 15,390,000     |             |                |       |   | 15,390,000     |   | 15,390,000     | 9,806,000      |   | 5,584,000   |    |
|      | 旅費交通費   | 8,250,000      |             |                |       |   | 8,250,000      |   | 8,250,000      | 10,357,599     |   | 892,401     |    |
|      | 職員被服費   | 4,326,000      |             |                |       |   | 4,326,000      |   | 4,326,000      | 3,283,939      |   | 1,042,061   |    |
|      | 消耗品費    | 29,155,000     |             |                |       |   | 29,155,000     |   | 29,155,000     | 31,079,981     |   | 575,019     |    |
|      | 消耗備品費   | 15,525,000     |             |                |       |   | 15,525,000     |   | 15,525,000     | 3,463,701      |   | 761,299     |    |
|      | 光熱水費    | 126,223,000    |             |                |       |   | 126,223,000    |   | 126,223,000    | 117,023,426    |   | 6,199,574   |    |
|      | 燃料費     | 58,873,000     |             |                |       |   | 58,873,000     |   | 58,873,000     | 67,088,283     |   | 584,717     |    |
|      | 食糧費     | 680,000        |             |                |       |   | 680,000        |   | 680,000        | 342,307        |   | 337,693     |    |

| 科 | 目            | 予              |             |            |              |                         | 算              |                         |    |                         |                | 額           |  |  | 備考 |
|---|--------------|----------------|-------------|------------|--------------|-------------------------|----------------|-------------------------|----|-------------------------|----------------|-------------|--|--|----|
|   |              | 当初予算額          | 補正予算額       | 予備費支出額     | 流用増減額        | 地方公営企業法第24条第3項の規定による支出額 | 小計             | 地方公営企業法第26条第2項の規定による繰越額 | 合計 | 地方公営企業法第26条第2項の規定による繰越額 | 決算額            | 不用額         |  |  |    |
|   | 印刷製本費        | 4,563,000      |             |            |              |                         | 4,563,000      |                         |    | 4,563,000               | 3,807,437      | 755,563     |  |  |    |
|   | 修繕費          | 153,909,000    |             |            | 8,483,000    |                         | 162,392,000    |                         |    | 162,392,000             | 149,287,197    | 13,104,803  |  |  |    |
|   | 保険料          | 28,291,000     |             |            | 445,000      |                         | 28,736,000     |                         |    | 28,736,000              | 28,735,919     | 81          |  |  |    |
|   | 賃借料          | 152,493,000    |             |            | △ 5,928,000  |                         | 146,565,000    |                         |    | 146,565,000             | 143,805,198    | 2,759,802   |  |  |    |
|   | 委託料          | 487,193,000    |             |            |              |                         | 487,193,000    |                         |    | 487,193,000             | 485,859,099    | 1,333,901   |  |  |    |
|   | 通信運搬費        | 8,321,000      |             |            |              |                         | 8,321,000      |                         |    | 8,321,000               | 8,051,989      | 269,011     |  |  |    |
|   | 諸会費          | 1,665,000      |             |            |              |                         | 1,665,000      |                         |    | 1,665,000               | 1,522,400      | 142,600     |  |  |    |
|   | 雑費           | 14,292,000     |             |            | △ 3,000,000  |                         | 11,292,000     |                         |    | 11,292,000              | 10,338,832     | 953,168     |  |  |    |
|   | 減価償却費        | 446,458,000    |             |            | △ 3,400,000  |                         | 443,058,000    |                         |    | 443,058,000             | 430,164,166    | 12,893,834  |  |  |    |
|   | 資産減耗費        | 4,666,000      |             |            | 3,400,000    |                         | 8,066,000      |                         |    | 8,066,000               | 8,065,765      | 235         |  |  |    |
|   | 研究研修費        | 50,520,000     | 0           | 0          | 0            | 0                       | 50,520,000     | 0                       | 0  | 50,520,000              | 40,095,230     | 10,424,770  |  |  |    |
|   | 研究材料費        | 100,000        |             |            |              |                         | 100,000        |                         |    | 100,000                 | 0              | 100,000     |  |  |    |
|   | 謝金           | 2,154,000      |             |            |              |                         | 2,154,000      |                         |    | 2,154,000               | 702,825        | 1,451,175   |  |  |    |
|   | 図書費          | 10,450,000     |             |            | 500,000      |                         | 10,950,000     |                         |    | 10,950,000              | 10,285,331     | 664,669     |  |  |    |
|   | 旅費           | 30,781,000     |             |            |              |                         | 30,781,000     |                         |    | 30,781,000              | 23,345,696     | 7,435,304   |  |  |    |
|   | 研究雑費         | 7,035,000      |             |            | △ 500,000    |                         | 6,535,000      |                         |    | 6,535,000               | 5,761,378      | 773,622     |  |  |    |
|   | 医業外費用        | 250,202,000    | 0           | 0          | 0            | 0                       | 250,202,000    | 0                       | 0  | 250,202,000             | 170,353,769    | 79,848,231  |  |  |    |
|   | 支払利息及企業債取扱諸費 | 107,059,000    | 0           | 0          | 0            | 0                       | 107,059,000    | 0                       | 0  | 107,059,000             | 95,465,805     | 11,593,195  |  |  |    |
|   | 企業債利息        | 107,059,000    |             |            |              |                         | 107,059,000    |                         |    | 107,059,000             | 95,465,805     | 11,593,195  |  |  |    |
|   | 一時借入金利息      | 0              |             |            |              |                         | 0              |                         |    | 0                       | 0              | 0           |  |  |    |
|   | 一般会計借入金利息    | 0              |             |            |              |                         | 0              |                         |    | 0                       | 0              | 0           |  |  |    |
|   | 繰延勘定償却       | 30,740,000     |             |            |              |                         | 30,740,000     |                         |    | 30,740,000              | 26,852,191     | 3,887,809   |  |  |    |
|   | 消費税及地方消費税    | 12,003,000     |             |            |              |                         | 12,003,000     |                         |    | 12,003,000              | 11,183,900     | 819,100     |  |  |    |
|   | 雑損失          | 100,400,000    |             |            |              |                         | 100,400,000    |                         |    | 100,400,000             | 36,851,873     | 63,548,127  |  |  |    |
|   | 特別損失         | 35,326,000     |             | 66,695,000 | 0            | 0                       | 102,021,000    | 0                       | 0  | 102,021,000             | 100,351,946    | 1,669,054   |  |  |    |
|   | 過年度損益修正損     | 2,000,000      |             | 63,195,000 | △ 600,000    |                         | 64,595,000     |                         |    | 64,595,000              | 63,194,017     | 1,400,983   |  |  |    |
|   | 臨時損失         |                |             |            | 12,084,000   |                         | 12,084,000     |                         |    | 12,084,000              | 12,080,355     | 3,645       |  |  |    |
|   | その他特別損失      | 33,326,000     | 3,500,000   |            | △ 11,484,000 |                         | 25,342,000     |                         |    | 25,342,000              | 25,077,574     | 264,426     |  |  |    |
|   | 費用合計         | 10,705,837,000 | 362,761,000 | 0          | 0            | 0                       | 11,068,598,000 | 0                       | 0  | 11,068,598,000          | 10,476,052,042 | 592,545,958 |  |  |    |



(2) 資本的収入及び支出  
収入

(単位：円)

| 区分           | 予 算 額       |            |             |                              |                  | 決算額           | 予算額に比べ<br>決算額の増減 | 備 考                       |
|--------------|-------------|------------|-------------|------------------------------|------------------|---------------|------------------|---------------------------|
|              | 当初予算額       | 補正予算額      | 小 計         | 地方公営企業法第26条の規定による繰越額に係る財源充当額 | 継続費通次繰越額に係る財源充当額 |               |                  |                           |
| 第1款 資本的収入    | 775,254,000 | 52,896,000 | 828,150,000 | 1,439,835,000                | 0                | 1,842,687,486 | △ 425,297,514    | うち仮受消費税及び地方消費税<br>17,371円 |
| 第1項 企業債      | 429,200,000 | 26,800,000 | 456,000,000 | 824,400,000                  | 0                | 1,029,100,000 | △ 251,300,000    | うち仮受消費税及び地方消費税<br>0円      |
| 第2項 負担金      | 346,054,000 | 12,283,000 | 358,337,000 | 0                            | 0                | 333,289,687   | △ 25,047,313     | うち仮受消費税及び地方消費税<br>0円      |
| 第3項 補助金      | 0           | 13,813,000 | 13,813,000  | 615,435,000                  | 0                | 479,933,000   | △ 149,315,000    | うち仮受消費税及び地方消費税<br>0円      |
| 第4項 固定資産売却代金 | 0           | 0          | 0           | 0                            | 0                | 364,799       | 364,799          | うち仮受消費税及び地方消費税<br>17,371円 |

支 出

(単位：円)

| 区分        | 予 算 額         |            |       |               |                      | 翌年度繰越額 |                      | 不 用 額      | 備 考         |                               |
|-----------|---------------|------------|-------|---------------|----------------------|--------|----------------------|------------|-------------|-------------------------------|
|           | 当初予算額         | 補正予算額      | 流用増減額 | 小 計           | 地方公営企業法第26条の規定による繰越額 | 合計     | 地方公営企業法第26条の規定による繰越額 |            |             |                               |
| 第1款 資本的支出 | 1,104,126,000 | 53,023,000 | 0     | 1,157,149,000 | 1,439,845,914        | 0      | 78,572,790           | 78,572,790 | 283,325,609 | うち仮私消費税及び地方消費税<br>81,166,802円 |
| 第1項 建設改良費 | 439,286,000   | 53,023,000 | 0     | 492,309,000   | 1,439,845,914        | 0      | 78,572,790           | 78,572,790 | 267,479,522 | うち仮私消費税及び地方消費税<br>81,166,802円 |
| 第2項 企業償還金 | 664,840,000   | 0          | 0     | 664,840,000   | 0                    | 0      | 0                    | 0          | 15,846,087  | うち仮私消費税及び地方消費税<br>0円          |

資本的収入額が資本的支出額に不足する額

392,409,029 円は、当年度分消費税額資本的収支調整額

2,531,814 円、過年度分損益勘定留保資金

389,877,215 円で補填する。

7 資金収支の状況

(1) 資金収支表

(単位：円)

| 支出                   |               | 収入                  |               |
|----------------------|---------------|---------------------|---------------|
| 項目                   | 金額            | 項目                  | 金額            |
| 資本的支出 (A)            | 2,235,096,515 | 資本的収入 (B)           | 1,842,687,486 |
| 建設改良費                | 1,586,102,602 | 企業債                 | 1,029,100,000 |
| 企業債償還金               | 648,993,913   | 負担金                 | 333,289,687   |
|                      |               | 補助金                 | 479,933,000   |
|                      |               | 固定資産売却代金            | 364,799       |
|                      |               | 資本的収支不足額<br>(C=B-A) | 392,409,029   |
|                      |               | (補填財源)              |               |
|                      |               | 当期純利益               | 547,959,454   |
|                      |               | 損益勘定留保資金            | 546,981,963   |
|                      |               | ・減価償却費              | (430,164,166) |
|                      |               | ・資産減耗費              | (8,065,765)   |
|                      |               | ・雑損失                | (0)           |
|                      |               | ・繰延勘定償却             | (26,852,191)  |
|                      |               | ・特別損失               | (81,899,841)  |
|                      |               | 消費税等資本的収支調整額        | 2,531,814     |
|                      |               | 計 (D)               | 1,097,473,231 |
| 収益的収支の資金剰余金<br>(E=D) | 1,097,473,231 |                     |               |
| 当年度資金剰余金<br>(F=E-C)  | 705,064,202   |                     |               |
| 合計 (A+F)             | 2,940,160,717 | 合計 (B+D)            | 2,940,160,717 |

(2) 累積資金推移表

(単位：円)

| 区分                     | 平成18年度        | 平成19年度        | 平成20年度        | 平成21年度        | 平成22年度        | 平成23年度        |
|------------------------|---------------|---------------|---------------|---------------|---------------|---------------|
| 累積資金剰余額<br>(流動資産-流動負債) | 2,244,841,614 | 1,729,865,014 | 2,057,323,996 | 2,541,138,788 | 3,254,216,166 | 4,380,626,119 |
| 当年度資金剰余<br>(△) 不足額     | △ 4,956,136   | △ 514,976,600 | 327,458,982   | 483,814,792   | 713,077,378   | 1,126,409,953 |

8 意見、要望等

(1) 業務に関する意見・要望等 特になし

(2) 監査委員事務局に対する要望等

(例：日程、調書様式、その他監査に関する要望、改善点等)  
 ○事務監査の実施時期を例年の日程よりも、可能な限り遅らせていただきたい。  
 (理由等)  
 現状は、5月中～下旬の決算額確定(※)時期から監査調書提出期限まで実質10日程度しかない。  
 このため、膨大な監査調書の作成業務に係る各担当者の時間外勤務が多くなっている。  
 このことから、例年の日程よりも遅らせることにより、時間外勤務手当の縮減(経費節減)に繋がるため。  
 ※例年、4月下旬に当該年度の収入額・支出額を一旦確定。その後、消費税額計算や必要な額の修正等を行い、5月中～下旬にその年度の決算額が確定となる。  
 ○調書の各様式について、必要性が低いと思われるものは削除等をお願いしたいことから、これについて病院事務担当者から意見を聞く等により様式の見直しを検討していただきたい。