



# データで鳥取県探そう!

全国  
第1位

## 新鮮な海の幸

### ずわいがに

漁獲量 560トン (令和4年)

『ずわいがに』は、山陰では成長した雄を『松葉がに』と呼んでいます。鳥取県でとれる松葉がにのうち、大きさ・重さ・形・色・身入りの条件を満たしたものは『五輝星』というブランド名が付けられています。令和元年度は初競りで500万円で落札され、世界記録に認定されました。



Youtube  
(とっとり動画ちゃんねる)



全国  
第1位

## はたはた

漁獲量 1,334トン (令和4年)



しっかりと脂がのっているのが特徴で、鳥取県では『しろはた』と呼ばれています。焼き魚や唐揚げなどいろいろな食べ方があります。

## べにずわいがに

漁獲量 2,035トン (令和4年)

『べにずわいがに』は、鮮やかな紅色なので地元では『紅がに』と呼ばれて親しまれています。9月から6月の間に、かごを使って漁獲されています。



全国  
第2位


出典：農林水産省「海面漁業生産統計調査」

## 豊かな大地の恵み

### らっきょう

出荷量 2,670トン (令和2年)

全国  
第1位



「砂丘らっきょう」ブランドで有名な鳥取市福部町や北栄町などで栽培が盛んです。収穫量も2,850 tで全国1位です。



おいしいスイカの切り方ためしてみてね!

Youtube  
(とっとり動画ちゃんねる)



### すいか

出荷量 17,500トン (令和4年)

全国  
第4位



鳥取のすいかは大玉で、水分たっぷりです。果実中心部と皮ぎわの糖度差が少なく、形状・品質にバラつきが少ない、安定した品質が特徴です。

出典：農林水産省「作物統計調査」「地域特産野菜生産状況調査」

全国  
第1位

こうにゆうりょう きん がく  
購入量と購入金額 どちらも

かに 購入量 2.0kg/年  
購入金額 4,338円/年



このほかにも出荷量全国4位の「スイカ」や  
「即席麺」 「イワシ」 が全国1位だよ。



なし 購入量 9.9kg/年  
購入金額 7,230円/年



かれい 購入量 3.1kg/年  
購入金額 2,907円/年



ランキング上位5位の都市

単位：（購入金額）円/年、（購入量）g/年

順位	かに		なし		かれい	
	購入金額	購入量	購入金額	購入量	購入金額	購入量
	全国 1,617	全国 349	全国 1,784	全国 2,681	全国 901	全国 653
1	鳥取市 4,338	鳥取市 1,976	鳥取市 7,230	鳥取市 9,858	鳥取市 2,907	鳥取市 3,091
2	金沢市 3,734	金沢市 947	千葉市 4,044	宇都宮市 6,180	秋田市 2,129	青森市 1,747
3	和歌山市 3,526	福岡市 892	富山市 3,897	千葉市 6,069	松江市 1,861	秋田市 1,662
4	福井市 3,221	奈良市 868	松江市 3,428	富山市 5,730	京都市 1,741	松江市 1,455
5	堺市 2,901	福井市 840	山形市 3,414	山形市 5,102	青森市 1,679	札幌市 1,434

出典：総務省「家計調査」（注）令和3年～令和5年平均の全国ランキング 都道府県庁所在市と5政令指定都市の二人以上の世帯を調査した結果を使用

購入金額が 全国 第1位



ちくわ 購入金額 3,479円/年

ちくわの購入金額は長い間ずっと鳥取が1位なんだ。  
なかでも「あごちくわ」が有名だね。  
「他の魚肉ねり製品」の中の「とうふちくわ」も有名だよ。



出典：総務省「家計調査」（注）令和3年～令和5年平均の全国ランキング 都道府県庁所在市と5政令指定都市の二人以上の世帯を調査した結果を使用

# 購入量が

全国  
第1位

## エビ


購入量 1.9kg/年



このほかに、「鮮魚」や「いか」も購入量が全国1位だよ。


## たまご

購入量 36.9kg/年



## 砂糖

購入量 5.1kg/年



出典：総務省「家計調査」(注) 令和3年～令和5年平均の全国ランキング 都道府県庁所在市と5政令指定都市の二人以上の世帯を調査した結果を使用

### コラム

## あおや しやきこうえん 青谷かみじち史跡公園 オープン!



### あおやかみじちいせき 青谷上寺地遺跡って??

- 鳥取市青谷町で発見された弥生時代～古墳時代(約2400～1700年前)にかけて営まれた集落の跡
- 平成20年に国史跡に指定、令和元年には出土品1,353点が国の重要文化財に!

☆重要文化財の素材別の内訳(単位:点)

木	ほね・きば 骨・牙・貝	せんに 植物の繊維	きんぞく 金属	ガラス	石	土
435	339	4	145	54	231	145



### 何がすごい??

当時使われていたさまざまな種類の道具など(遺物)がどれもとても良い保存状態で見つかった  
⇒約2000年前の暮らしや社会の姿を具体的に知ることができる超一級の文化財がどっさり!

植物で作られた道具などは、土の中で腐ってしまい、多くの遺跡ではほとんど見つからないんだ。  
この遺跡は湿地だったから、粘土が真空パックのような役割をしてくれて、遺物がたくさん残っていた。  
なんと日本で初めて弥生人の脳まで見つかったんだ!!



史跡公園は3/24オープンしたよ!  
ぜひ足を運んで、弥生を感じてみてね!

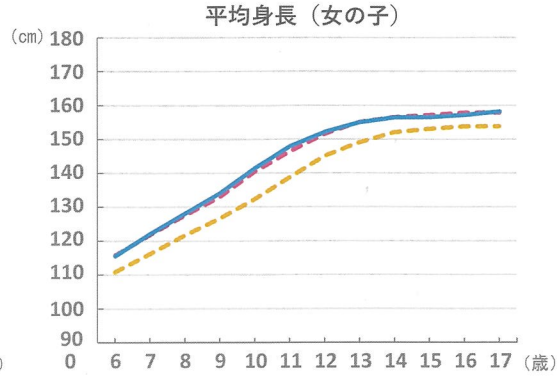
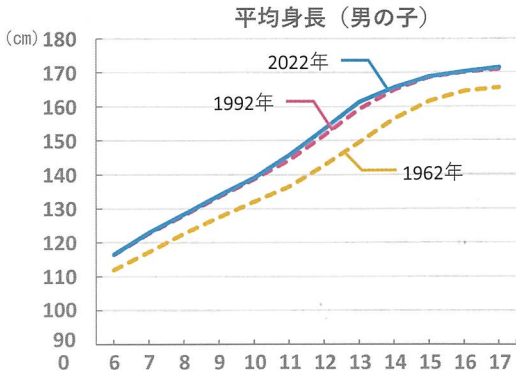
青谷かみじち史跡公園HP



写真：青谷かみじち史跡公園提供

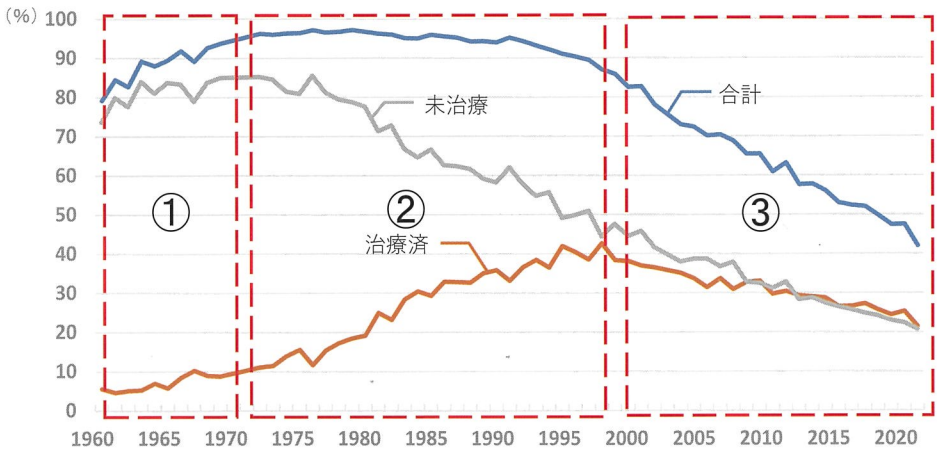
# 鳥取県の児童・生徒の健康状態を見てみよう

## へいさんしんちよう 平均身長の変化 (1962~2022年)



1962年から1992年までの間にかなり平均身長が伸びているね！  
1992年の平均身長は今とあまり変わらないね。

## むしば わりあい 虫歯のある小学生の割合の変化 (1960~2022年)



今は虫歯になる小学生がどんどん減っているね。この調子で虫歯予防がんばろう！

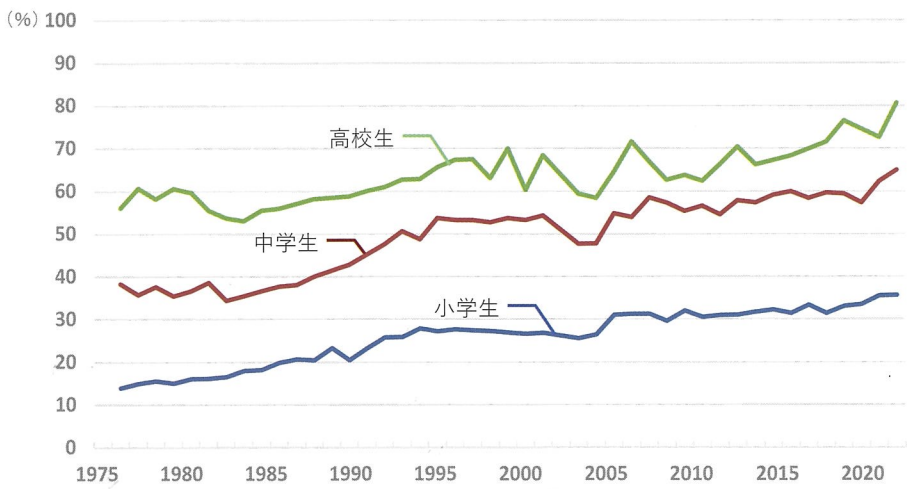


- ① 虫歯のある児童の合計は多く、治療した児童は少ないね。
- ② 虫歯のある児童の割合はまだ多いけど、治療した児童の割合がどんどん高くなっている！
- ③ 2000年ごろから虫歯になる前に「予防」するようになっていったんだ。虫歯のある児童がどんどん減って、同じように治療をした児童も減っているね。

## らがん しりよく みまん 裸眼視力が1.0未満の児童・生徒の割合の変化 (1977~2022年)

裸眼視力（めがね等をつけずに測った視力）が1.0未満の生徒の割合はだんだん増えているね。また、中学生、高校生になるにつれて割合が高くなっているよ。みんなも目が悪くならないよう、ふだんの生活に気をつけようね。

中学生になると、小学生と比べて約2倍に増えている！  
中学生・高校生になっても引き続き気をつけていこうね。



とうけいこどもページでは、健康のこと以外もさまざまなデータを紹介しているよ。データのダウンロードもできるから、のそいてみてね！



とうけいこどもページ (統計課ホームページ)

鳥取県の統計データはこちらへ

とっとりけん そう む ぶ とうけい か  
**鳥取県総務部統計課**

〒680-8570 鳥取市東町一丁目220番地  
TEL 0857-26-7665  
FAX 0857-23-5033

とりネット統計課

検索

<https://www.pref.tottori.lg.jp/toukei/>