

令和 5 年

# 観光客入込動態調査結果

鳥取県

輝く鳥取創造本部  
観光交流局観光戦略課

総務部

統計課

# — 目 次 —

I	令和5年観光客入込動態調査結果	
1	観光入込客数	
(1)	観光入込客数	1
(2)	地域別観光入込客数	2
(3)	発地別観光入込客数	3
(4)	利用交通機関別観光入込客数	5
(5)	月別観光入込客数	6
2	宿泊者数	
(1)	日帰りと宿泊の割合	7
(2)	月別宿泊者数	7
(3)	温泉地入湯客数	8
(4)	外国人延べ宿泊者数	9
3	その他	
(1)	日帰宿泊別・費目別観光消費額単価	11
(2)	個人・団体別入込客数	11
(3)	県外客の来訪回数	11
II	調査結果年別の推移	
1	観光入込客数の推移（平成10～令和5年）	13
2	観光消費額の推移（平成10～令和5年）	23
3	入湯客数の推移（平成12～令和5年）	25
4	外国人延べ宿泊者数の推移（平成19～令和5年）	27
III	調査概要	
1	調査方法	29
2	推計方法	29
3	用語の定義	30

# I 令和5年観光客入込動態調査結果

この調査は、令和5年1月1日から令和5年12月31日までに観光地点を訪れた観光客数を市町村から報告を受け集計を行い、推計したものである。

## 1 観光入込客数

### (1) 観光入込客数

実人数9,695千人(延べ人数18,197千人)

令和5年の観光入込客数は、前年と比較して実人数推計で1,741千人の増加(+21.9%)、延べ人数推計で3,061千人の増加(+20.2%)となった。令和5年5月に新型コロナウイルス感染症が5類感染症に移行され、各種イベントや祭が本格的に復活し、コロナ禍前の令和元年比で9割を超えるまで回復した。県外客数は、前年と比較して実人数推計で708千人の増加(+19.8%)、延べ人数推計で1,819千人の増加(+19.8%)となった。[表1-1及び表1-2参照]

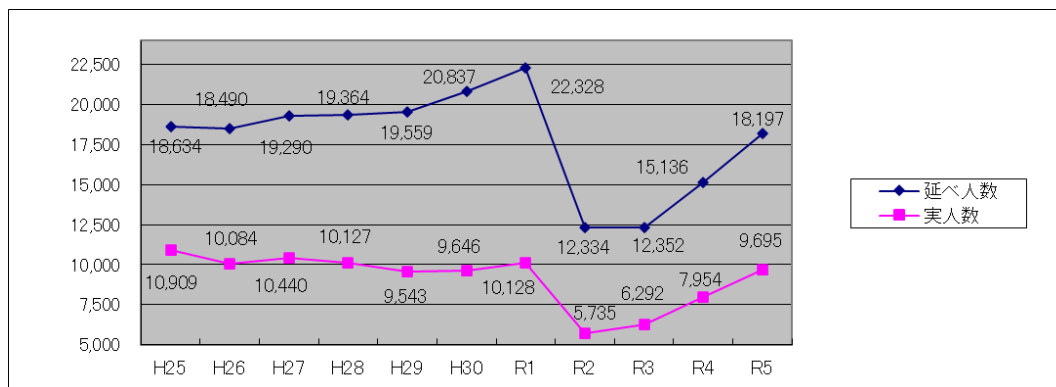
表1-1 県外県内別観光入込客数(実人数) [単位:千人、%]

区分	令和5年		令和4年		前年(令和4年)との比較	
	人数	構成比	人数	構成比	増減数	増減率
県外	4,277	44.1	3,569	44.9	708	19.8
県内	5,418	55.9	4,385	55.1	1,033	23.6
合計	9,695	100.0	7,954	100.0	1,741	21.9

表1-2 県外県内別観光入込客数(延べ人数) [単位:千人、%]

区分	令和5年		令和4年		前年(令和4年)との比較	
	人数	構成比	人数	構成比	増減数	増減率
県外	10,991	60.4	9,172	60.6	1,819	19.8
県内	7,206	39.6	5,964	39.4	1,242	20.8
合計	18,197	100.0	15,136	100.0	3,061	20.2

図1-1 入込観光客推移(延べ人数、実人数) [単位:千人、%]



注1)観光入込客数：日常生活圏以外の場所へ旅行し、そこでの滞在目的が報酬を得ることではない者の数。本調査では、観光の諸活動目的のため観光地点を訪れた者、および「兼観光目的」の者を観光入込客として数える。

注2)実人数：1人の観光客が1回の旅行で県内の複数の観光地点を訪れたとしても鳥取県を訪れた観光客数は「1人」と数えることを示す。

注3)延べ人数：1人の観光客が1回の旅行で県内の3つの観光地点を訪れたとき「3人」と数えることを示す。

県外客の1人当たりの訪問観光地点数は、令和5年は2.57地点と前年と同水準だった。また、県内客については前年から減少（▲0.03地点）と、令和元年をピークに減少が続いている。〔図1-2参照〕

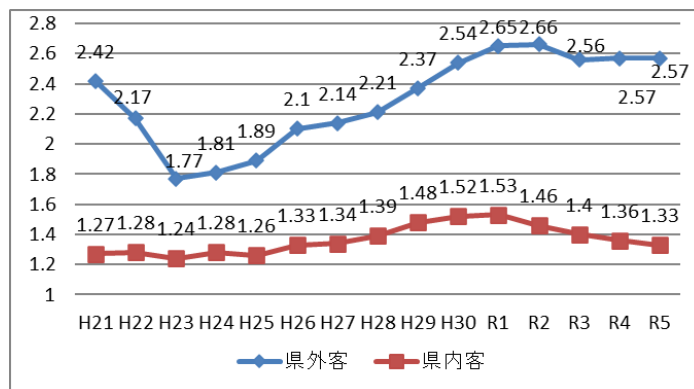


図1-2 県外・県内別入込客一人当たり平均訪問観光地点数

## (2) 地域別観光入込客数

鳥取砂丘や水木しげるロードといった県内の主要観光施設、道の駅への人流増加や、コロナ禍で見送られていた祭り等のイベント開催に伴う観光客数の増により、全ての地域で増加となった。〔表2-1参照〕

表2-1 地域別観光入込客数（実人数）

[単位：千人、%]

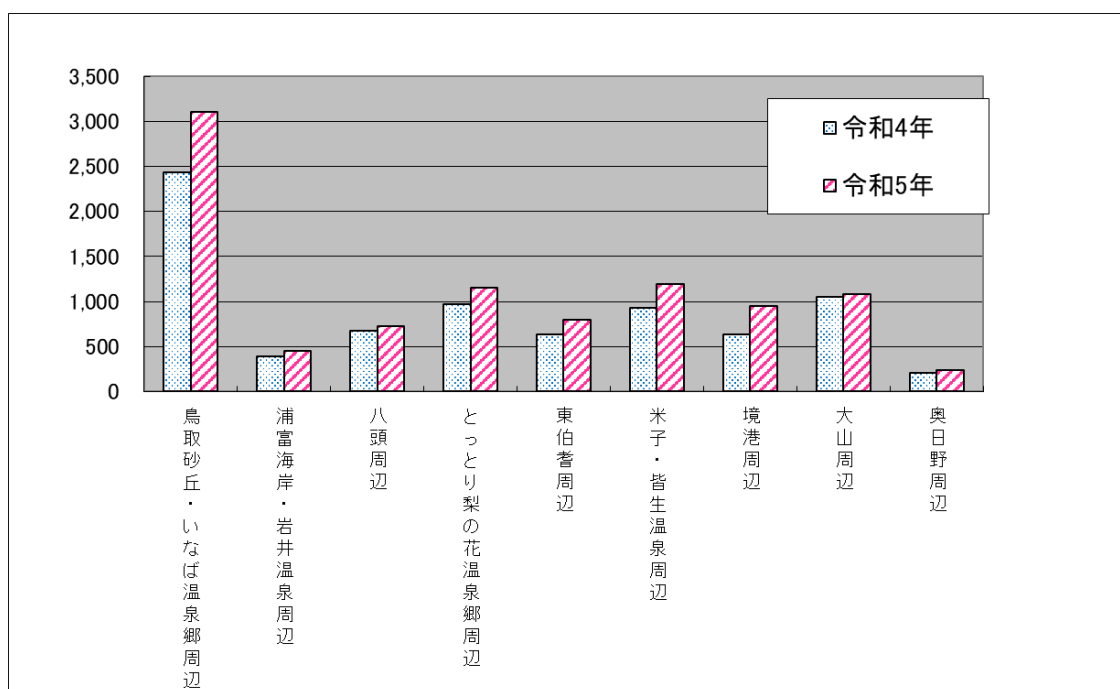
広域エリア名	令和5年		令和4年		前年(令和4年)との比較	
	人数	構成比	人数	構成比	増減数	増減率
鳥取砂丘・いなば温泉郷周辺	3,109	32.1	2,433	30.6	676	27.8
浦富海岸・岩井温泉周辺	449	4.6	396	5.0	53	13.4
八頭周辺	727	7.5	678	8.5	49	7.2
とっとり梨の花温泉郷周辺	1,153	11.9	973	12.2	180	18.5
東伯耆周辺	794	8.2	639	8.0	155	24.3
米子・皆生温泉周辺	1,198	12.4	926	11.6	272	29.4
境港周辺	952	9.8	640	8.0	312	48.8
大山周辺	1,079	11.1	1,056	13.3	23	2.2
奥日野周辺	234	2.4	213	2.7	21	9.9
合計	9,695	100.0	7,954	100.0	1,741	21.9

表2-2 地域エリア構成市町村一覧

広域エリア名	構成市町村
鳥取砂丘・いなば温泉郷周辺	鳥取市(河原町、用瀬町、佐治町を除く)
浦富海岸・岩井温泉周辺	岩美町
八頭周辺	鳥取市(河原町、用瀬町、佐治町)、八頭町、若桜町、智頭町
とっとり梨の花温泉郷周辺	倉吉市、湯梨浜町、三朝町、北栄町(旧北条町)
東伯耆周辺	北栄町(旧大栄町)、琴浦町、大山町(旧中山町)
米子・皆生温泉周辺	米子市(淀江町の一部を除く)、日吉津村
境港周辺	境港市
大山周辺	南部町、伯耆町、米子市(淀江町の一部)、大山町(旧中山町を除く)、江府町
奥日野周辺	日南町、日野町

図2-1 地域別観光入込客数（実人数）

[単位：千人]



### (3) 発地別観光入込客数

県内観光客が約5,418千人で全体の半数超（55.9%）を占める。県外観光客では中国・近畿地方からの入込みが約8割を占めている。[表3、図3-1及び図3-2参照]

発地別の入込客数をみると、近畿地方が約1,650千人（前年比232千人、+16.4%）、中国地方が1,649千人（前年比227千人、+16.0%）となり、昨年に比べ全ての発地で増加した。

表3 発地別観光入込客数（実人数）

[単位：千人、%]

地域名	令和5年		令和4年		前年(令和4年)との比較	
	人数	構成比 (県外構成比)	人数	構成比 (県外構成比)	増減数	増減率
北海道・東北	29	0.3(0.7)	19	0.2(0.5)	10	52.6
関東	409	4.2(9.6)	292	3.7(8.2)	117	40.1
中部	256	2.6(6.0)	194	2.4(5.4)	62	32.0
近畿	1,650	17.0(38.6)	1,418	17.8(39.7)	232	16.4
中国	1,649	17.0(38.6)	1,422	17.9(39.8)	227	16.0
四国	184	1.9(4.3)	152	1.9(4.3)	32	21.1
九州・沖縄	100	1.0(2.3)	72	0.9(2.0)	28	38.9
県外計	4,277	-	3,569	-	708	19.8
県内	5,418	55.9	4,385	55.1	1,033	23.6
合計	9,695	100.0	7,954	100.0	1,741	21.9

図3-1 発地別観光入込客数（実人数） [単位：%]

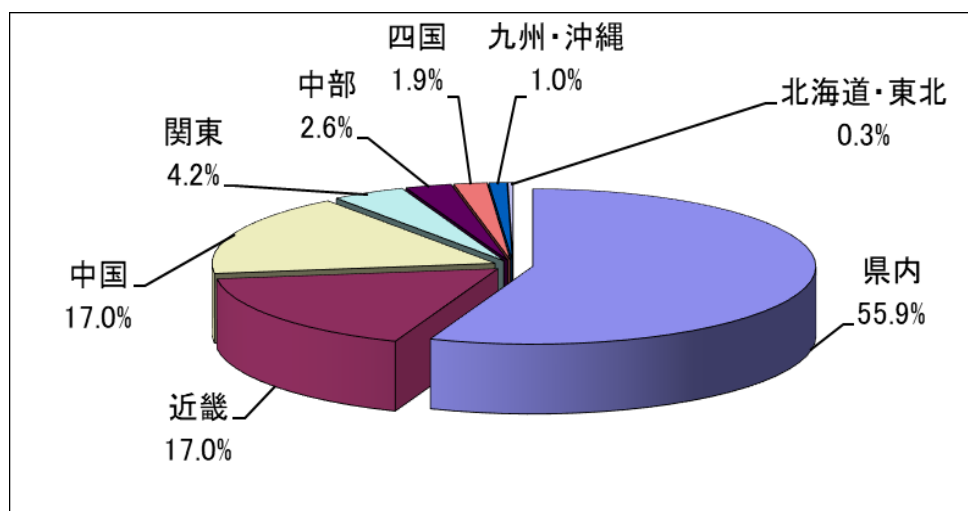
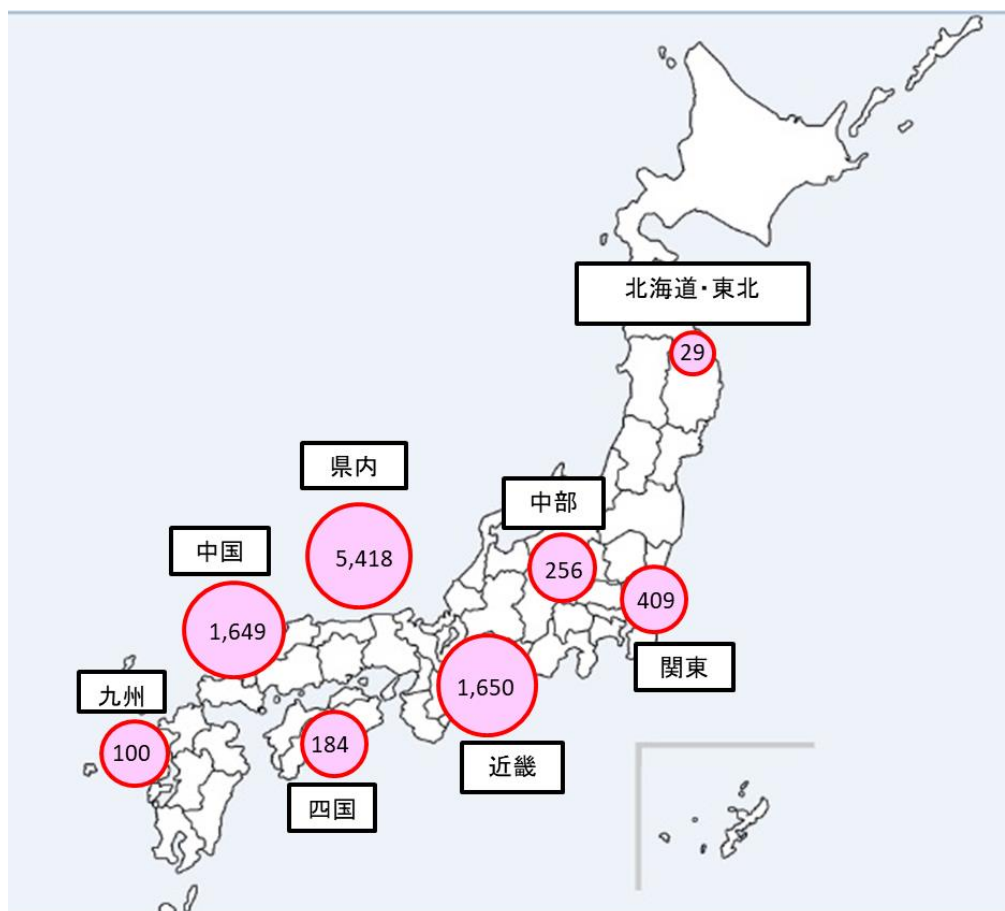


図3-2 発地別観光入込客数（実人数） [単位：千人]



注4) 地域別観光入込客数： 県内を9つの地域に分けて、地域別に集計した延べ人数を県外・県内別入込客一人当たり平均訪問観光地点数で割ったもの。観光地点数は県単位のものを使用している。

注5) 発地別観光入込客数： 観光入込客の出発地を国内8つの地域に分けて集計したもの。観光入込客数調査によって算定した構成比を掛け合わせて算出している。

#### (4) 利用交通機関別観光入込客数

自家用車利用が多くを占めたが（県外約7割、県内約9割）、県外自家用車利用は昨年比べて2.8ポイント低下した。その一方で、県外の列車と飛行機利用の構成比が大きく増加しており、新型コロナウイルス感染症の5類移行に伴い、公共交通機関利用者が増加している。〔表4及び図4参照〕

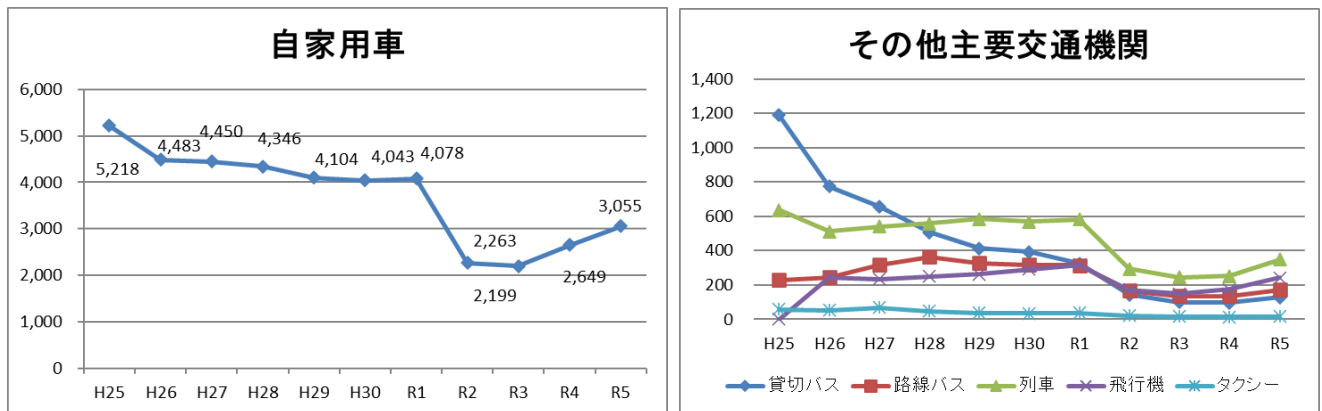
表4 利用交通機関別観光入込客数（実人数）

[単位：千人]

交通機関	令和5年				令和4年				増減数	
	県外		県内		県外		県内		県外	県内
	人数	構成比	人数	構成比	人数	構成比	人数	構成比		
貸切バス	128	3.0	16	0.3	96	2.7	19	0.4	32	▲ 3
路線バス	171	4.0	68	1.3	137	3.8	51	1.2	34	17
列車	349	8.2	47	0.9	253	7.1	39	0.9	96	8
飛行機	241	5.6			176	4.9			65	-
自家用車	3,055	71.4	4,824	89.0	2,649	74.2	3,985	90.9	406	839
タクシー	17	0.4	6	0.1	15	0.4	4	0.1	2	2
その他	316	7.4	457	8.4	243	6.8	287	6.5	73	170
合計	4,277	100.0	5,418	100.0	3,569	100.0	4,385	100.0	708	1,033

図4 県外客の利用交通機関別観光入込客数推移（実人数）

[単位：千人]



注6) 利用交通機関別観光入込客数：観光入込客が県内最初の観光地を訪問する際に使用した交通機関別に7つに分けて集計したものの。観光入込客数に調査によって算定した構成比を掛け合わせて算出している。

### (5) 月別観光入込客数

月別の観光入込客数は、すべての月で増加となった。特に8月は、しゃんしゃん祭が4年ぶりに中心市街地で開催されるなど、各種夏のイベントが開催されたことから大幅（+40.2%）に増加した。〔表5及び図5参照〕

図5 月別観光入込客数（実人数）

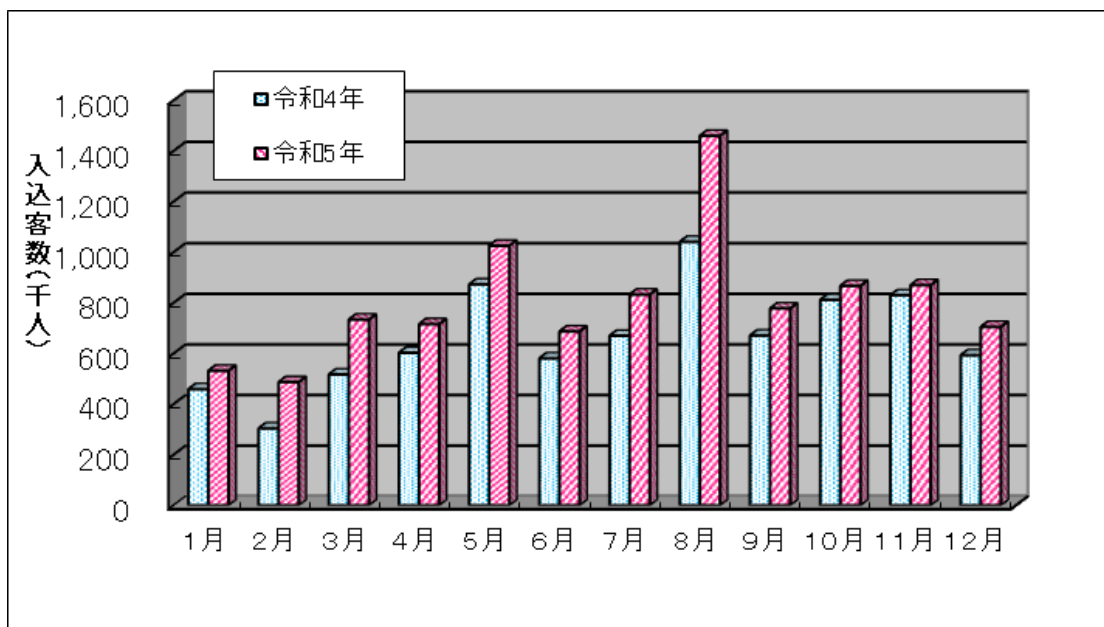


表5 月別観光入込客数（実人数）

[単位：千人、%]

区分	1月	2月	3月	4月	5月	6月	7月	8月	9月	10月	11月	12月	合計
令和5年	532	487	734	716	1,026	687	833	1,460	778	867	870	705	9,695
令和4年	459	304	517	603	873	581	670	1,041	671	812	830	593	7,954
増減数	73	183	217	113	153	106	163	419	107	55	40	112	1,741
増減率	15.9	60.2	42.0	18.7	17.5	18.2	24.3	40.2	15.9	6.8	4.8	18.9	21.9

※増減数・増減率は対前年同月比

注7)月別観光入込客数：観光入込客数を月ごとに集計したもの。



## 2 宿泊者数

### (1) 日帰り宿泊の割合

日帰り客数は昨年に比べ約1,443千人増加し、日帰り割合は0.5ポイント増加した。宿泊者数は約298千人増加した。〔表6参照〕

表6 日帰り宿泊割合（実人数） [単位：千人、%]

区分	R5	R4	R3	R2	R1	H30	H29	H28
日帰り客数	<b>7,832</b>	6,389	4,463	4,007	7,760	6,762	7,128	7,689
宿泊者数	<b>1,863</b>	1,565	1,829	1,728	2,368	2,884	2,415	2,438
日帰り割合	<b>80.8</b>	80.3	70.9	69.9	76.6	70.1	73.8	75.9
宿泊割合	<b>19.2</b>	19.7	29.1	30.1	23.4	29.9	26.2	24.1

### (2) 月別宿泊者数（観光庁宿泊旅行統計調査）

月別の宿泊者数については、12月を除くすべての月は前年に比べ増加した。宿泊者数は、8月が最も多く、次いで、11月、3月の順となっている。新型コロナウイルス感染症を5月から5類移行することが令和5年1月に公表されたことから、令和5年2月、3月が大幅に増加した。〔表7及び図7参照〕

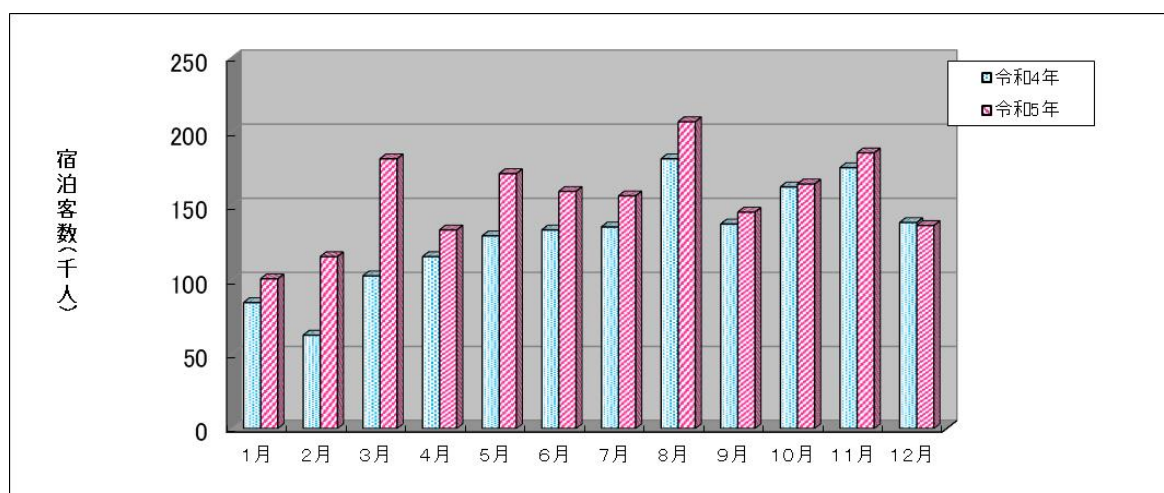
表7 月別宿泊者数（実人数） [単位：千人、%]

区分	1月	2月	3月	4月	5月	6月	7月	8月	9月	10月	11月	12月	合計
令和5年	101	116	182	134	172	160	157	207	146	165	186	137	1,863
令和4年	85	63	103	116	130	134	136	182	138	163	176	139	1,565
増減数	16	53	79	18	42	26	21	25	8	2	10	▲2	298
増減率	18.8	84.1	76.7	15.5	32.3	19.4	15.4	13.7	5.8	1.2	5.7	▲1.4	19.0

※増減数・増減率は対前年同月比

図7 月別宿泊者数（実人数）

[単位：千人]



注8) 日帰り宿泊割合：観光入込客数に対する「宿泊旅行統計調査」(観光庁)の宿泊者数の割合。

注9) 月別宿泊者数：出典は「宿泊旅行統計調査」(観光庁)。宿泊施設にアンケートを取り、集計したもの。

### (3) 温泉地入湯客数

前年に比べ約137千人の増加（前年増減率：17.0%）。県内10温泉地のうち8温泉地で増加した。〔表8参照〕

月別宿泊者数との関係〔図8参照〕で見ると、入湯客数と宿泊者数は連動して増減している。

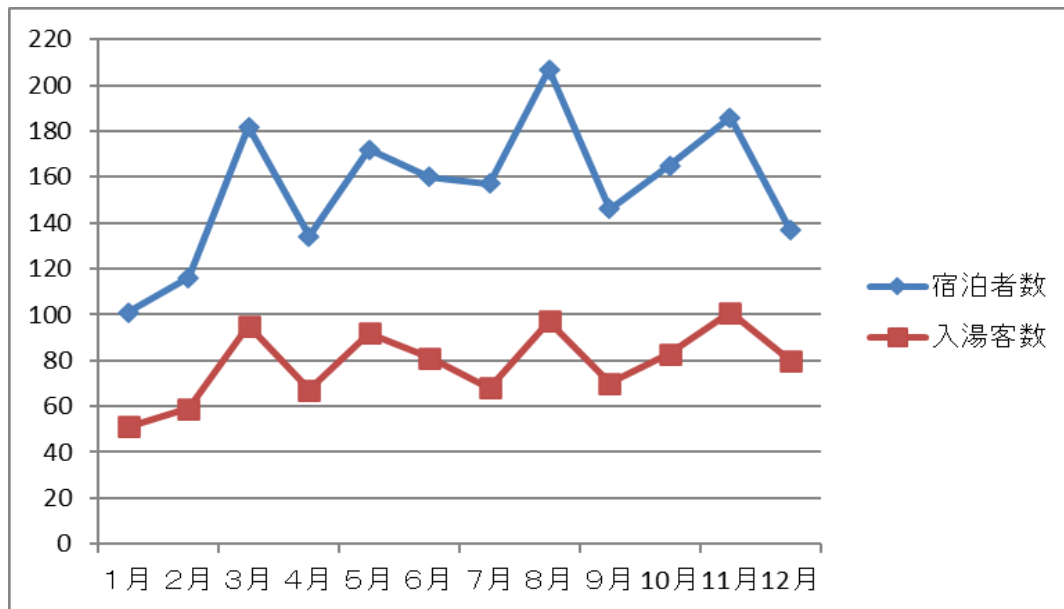
表8 温泉地入湯客数

[単位：人、%]

温泉地名	令和5年		令和4年		前年(令和4年)との比較	
	人数	構成比	人数	構成比	増減数	増減率
鳥取温泉	87,044	9.2	83,947	10.4	3,097	3.7
吉岡温泉	13,633	1.4	14,378	1.8	▲ 745	▲ 5.2
岩井温泉	7,994	0.8	9,082	1.1	▲ 1,088	▲ 12.0
浜村温泉	13,108	1.4	11,227	1.4	1,881	16.8
鹿野温泉	11,034	1.2	10,903	1.4	131	1.2
はわい温泉	77,945	8.3	62,935	7.8	15,010	23.9
東郷温泉	16,888	1.8	14,721	1.8	2,167	14.7
三朝温泉	289,719	30.7	244,534	30.4	45,185	18.5
関金温泉	16,551	1.8	16,196	2.0	355	2.2
皆生温泉	408,391	43.3	337,737	41.9	70,654	20.9
合計	942,307	100.0	805,660	100.0	136,647	17.0

図8 月別宿泊者数及び入湯客数

[単位：千人]



注10) 温泉地入湯客数：市町村の入湯税の徴収実績に基づき算出している。日帰り入湯客も含むため、温泉地の宿泊者数と合致しない。

(4) 外国人延べ宿泊者数（観光庁宿泊旅行統計調査）

令和5年の外国人延べ宿泊者数は、昨年に比べ約59千人増加（+474.3%）した。米子空港における韓国、台湾、香港のチャーター便、定期便の再開に伴い、大幅な増加となった。〔表9-1及び図9-1及び図9-2及び表9-2参照〕

表9-1 外国人延べ宿泊者数（宿泊施設従業者数10人未満の施設を含む）〔単位：人泊、%〕

年度	令和5年	令和4年	増減数	対前年比
人数	71,150	12,390	58,760	+474.3

図9-1 外国人延べ宿泊者数推移（宿泊施設従業者数10人未満の施設を含む）〔単位：人泊〕

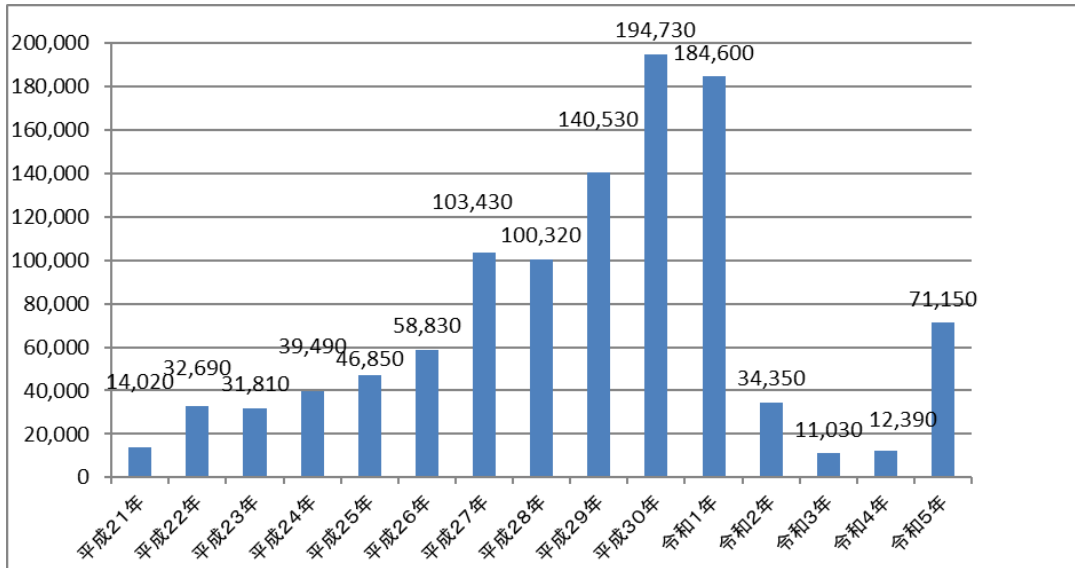
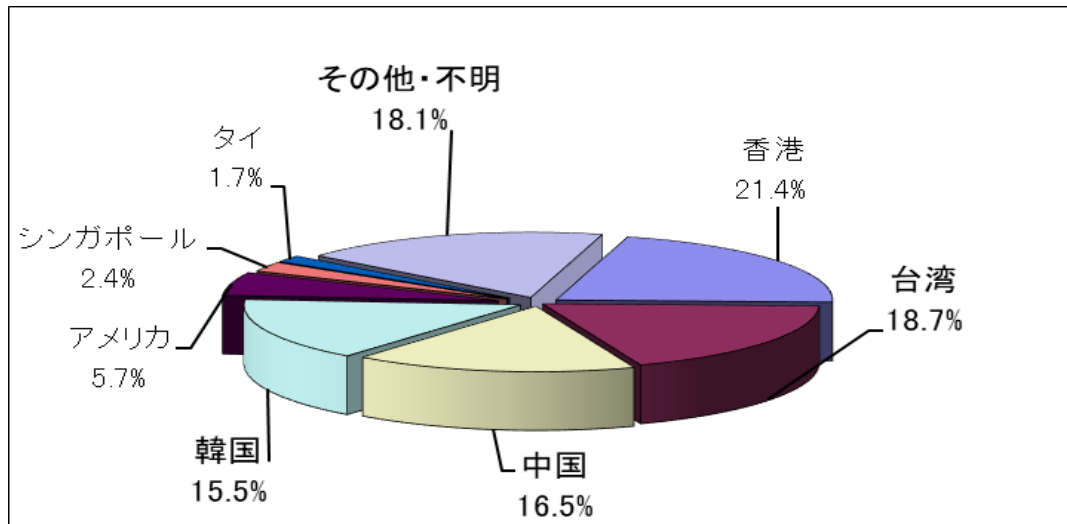


図9-2 国籍別外国人延べ宿泊者客数（宿泊施設従業者数10人以上の施設のみ）



注11) 外国人延べ宿泊者数：出典は「宿泊旅行統計調査」(観光庁)。宿泊施設にアンケートを取り、集計したもの。

表9-2 国籍別外国人延べ宿泊者数（宿泊施設従業者数10人以上の施設のみ）

[単位：人泊、%]

国籍	令和5年		令和4年		前年(令和4年) との比較	
	人数	構成比	人数	構成比	増減数	増減率
香港	12,280	21.4	1,030	12.1	11,250	1092.2
中国	9,490	16.5	570	6.7	8,920	1564.9
台湾	10,770	18.7	400	4.7	10,370	2592.5
ベトナム	330	0.6	220	2.6	110	50.0
アメリカ	3,300	5.7	1,220	14.4	2,080	170.5
韓国	8,920	15.5	740	8.7	8,180	1105.4
タイ	960	1.7	320	3.8	640	200.0
イギリス	490	0.9	40	0.5	450	1125.0
シンガポール	1,370	2.4	240	2.8	1,130	470.8
フィリピン	170	0.3	120	1.4	50	41.7
ドイツ	570	1.0	180	2.1	390	216.7
カナダ	490	0.9	60	0.7	430	716.7
オーストラリア	510	0.9	190	2.2	320	168.4
フランス	540	0.9	40	0.5	500	1250.0
インドネシア	170	0.3	50	0.6	120	240.0
スペイン	20	0.0	20	0.2	0	0.0
マレーシア	380	0.7	150	1.8	230	153.3
ロシア	20	0.0	0	0.0	20	-
インド	60	0.1	30	0.4	30	100.0
イタリア	70	0.1	40	0.5	30	75.0
その他	5,550	9.7	2,110	24.9	3,440	163.0
不明	1,040	1.8	710	8.4	330	46.5
合計	57,500	100.0	8,480	100.0	49,020	578.1

注12)国籍別外国人延べ宿泊者数：出典は「宿泊旅行統計調査」(観光庁)。宿泊施設にアンケートを取り、集計したもの。従業者数10人以上の施設のみを対象とした調査のため、合計は外国人延べ宿泊者数の合計と一致しない。

### 3 その他

表10-1 日帰宿泊別・費目別観光消費額単価

[単位：円]

区分	項目	県外客			県内客		
		令和5年	令和4年	増減額	令和5年	令和4年	増減額
日帰	交通費	864	854	10	413	414	▲ 1
	飲食代	2,093	2,074	19	1,280	1,313	▲ 33
	土産代	5,457	5,937	▲ 480	4,916	5,136	▲ 220
宿泊	宿泊費	16,793	15,947	846	13,364	12,556	808
	交通費	1,959	1,818	141	1,014	886	128
	飲食代	5,147	4,567	580	3,176	2,877	299
	土産代	8,749	8,491	258	8,313	5,411	2,902

表10-2 個人・団体別観光入込客数（実人数）

[単位：千人]

区分	令和5年		令和4年		増減数	
	県外客	県内客	県外客	県内客	県外客	県内客
個人	381	1,359	288	993	93	366
家族・親類	2,972	3,016	2,524	2,482	448	534
友人	738	950	619	839	119	111
団体	126	28	88	28	38	0
その他	60	65	50	43	10	22
小計	4,277	5,418	3,569	4,385	708	1,033
合計	9,695		7,954		1,741	

表10-3 県外客の来訪回数（実人数） [単位：千人]

区分	県外客		
	令和5年	令和4年	増減数
初めて	965	746	219
2回目	497	424	73
3回以上	2,815	2,399	416
計	4,277	3,569	708

注13) 観光消費額：観光客が観光のために県内で消費した金額のことを示す。

## Ⅱ 調査結果年別の推移

### ※注意

- 1 本調査結果（本冊）に記載された平成10年・11年の数値と「平成10年観光客入込動態調査結果」及び「平成11年観光客入込動態調査結果」の数値は異なります。  
これは、平成12年に観光地点・宿泊施設の選定方法と推計方法の見直しを行ったことによるものであり、平成10年以降の推移を参照される場合は、本調査結果をご覧ください。  
また、同見直しのため、平成11年から平成13年までの算出時に用いる指標は同じ値を使用しています。
- 2 同じく発行済の「平成16年観光客入込動態調査結果」の数値についても、平成17年の調査推計時に、平成16年調査で選定していた観光地点の入込客数を精査し、推計方法の見直しを行い修正していますので、平成16年の各数値についても今回の調査結果（本冊）をご覧ください。
- 3 平成22年調査から観光庁が示した「観光入込客統計に関する共通基準」による手法に移行したため、平成21年以前の調査にあった県外県内別・日帰宿泊別観光入込客の日帰宿泊別の調査結果はありません。
- 4 宿泊旅行統計調査は、統計法第27条に規定する事業所母集団データベース（総務省）を基に、国土交通省観光庁で補正を加えた名簿から、標本理論に基づき抽出されたホテル、旅館、簡易宿所、会社・団体の宿泊所などに対して調査しております。調査対象施設については、従業者数に応じて以下のとおりとなります。
  - 従業者数10人以上の事業所 : 全数調査
  - 従業者数5人～9人の事業所 : 1/3を無作為に抽出してサンプル調査
  - 従業者数0人～4人の事業所 : 1/9を無作為に抽出してサンプル調査

# 1 観光入込客数の推移（平成10年～令和5年）

## (1) 延べ人数の推移

[単位：千人、%]

項目	R5	R4	R3	R2	R1	H30	H29	H28	H27	H26
延べ人数	<b>18,197</b>	15,136	12,352	12,334	22,328	20,837	19,559	19,364	19,290	18,490
対前年比	<b>120.2</b>	122.5	100.1	55.2	107.2	106.5	101.0	100.4	104.3	99.2

項目	H25	H24	H23	H22	H21	H20	H19	H18	H17	H16
延べ人数	18,634	18,888	17,545	19,405	17,615	17,034	16,898	16,115	16,303	15,656
対前年比	98.7	107.7	90.4	110.2	103.4	100.8	105.0	98.8	104.1	110.3

項目	H15	H14	H13	H12	H11	H10
延べ人数	14,198	13,515	13,561	13,550	14,254	12,928
対前年比	105.1	99.7	100.1	95.1	110.3	-

## (2) 県外県内別・日帰宿泊別（実人数）の推移

[単位：千人、%]

項目	R5	R4	R3	R2	R1	H30	H29	H28	H27	H26
県外	<b>4,277</b>	3,569	3,054	3,302	6,100	6,054	6,107	6,449	6,625	6,595
県内	<b>5,418</b>	4,385	3,238	2,433	4,028	3,592	3,436	3,678	3,815	3,489
合計	<b>9,695</b>	7,954	6,292	5,735	10,128	9,646	9,543	10,127	10,440	10,084
対前年比	<b>121.9</b>	126.4	109.7	56.6	104.9	101.1	94.2	97.0	103.5	92.4

項目		H25	H24	H23	H22	H21	H20	H19	H18	H17	H16
県外	日帰	-	-	-	-	1,812	2,159	2,214	2,504	2,224	2,419
	宿泊	-	-	-	-	2,657	2,337	2,414	2,346	2,431	2,226
	計	7,759	7,962	6,879	5,660	4,469	4,496	4,628	4,850	4,655	4,645
県内	日帰	-	-	-	-	5,205	4,504	4,178	4,071	4,254	4,328
	宿泊	-	-	-	-	149	197	248	275	269	247
	計	3,150	3,497	4,330	5,564	5,354	4,701	4,426	4,346	4,523	4,575
合計		10,909	11,459	11,209	11,224	9,823	9,197	9,054	9,196	9,178	9,220
対前年比		95.2	102.2	99.9	114.3	106.8	101.6	98.5	100.2	99.5	100.5

項目		H15	H14	H13	H12	H11	H10
県外	日帰	2,453	2,383	2,554	2,558	2,666	2,304
	宿泊	2,242	2,125	1,971	1,964	2,090	1,972
	計	4,695	4,508	4,525	4,522	4,756	4,276
県内	日帰	4,181	3,974	3,755	3,753	3,944	3,984
	宿泊	299	304	325	323	344	375
	計	4,480	4,278	4,080	4,076	4,288	4,359
合計		9,175	8,786	8,605	8,598	9,044	8,635
対前年比		104.4	102.1	100.1	95.1	104.7	-

## (3) 発地別観光入込客数(実人数)の推移

〔単位：千人〕

地域名	R5	R4	R3	R2	R1	H30	H29	H28	H27	H26
北海道・東北	29	19	19	24	42	35	35	41	46	45
関東	409	292	254	281	537	502	469	495	533	531
中部	256	194	153	169	303	272	273	279	323	313
近畿	1,650	1,418	1,240	1,381	2,541	2,548	2,607	2,758	2,800	2,857
中国	1,649	1,422	1,193	1,206	2,224	2,236	2,282	2,419	2,422	2,306
四国	184	152	133	165	318	337	314	320	341	389
九州・沖縄	100	72	62	76	135	124	127	137	160	154
県内	5,418	4,385	3,238	2,433	4,028	3,592	3,436	3,678	3,815	3,489
合計	9,695	7,954	6,292	5,735	10,128	9,646	9,543	10,127	10,440	10,084

地域名	H25	H24	H23	H22	H21	H20	H19	H18	H17	H16
北海道・東北	47	46	22	23	17	27	23	24	28	32
関東	561	527	459	476	372	322	285	334	191	172
中部	413	321	325	234	220	193	179	221	196	214
近畿	3,441	3,700	2,891	2,289	1,956	1,950	1,994	2,243	1,722	1,547
中国	2,645	2,692	2,622	2,183	1,578	1,683	1,845	1,714	2,192	2,341
四国	478	527	425	345	236	239	231	233	256	269
九州・沖縄	174	149	135	110	90	83	71	81	70	70
県内	3,150	3,497	4,330	5,564	5,354	4,700	4,426	4,346	4,523	4,575
合計	10,909	11,459	11,209	11,224	9,823	9,197	9,054	9,196	9,178	9,220

地域名	H15	H14	H13	H12	H11	H10
北海道・東北	48	49	45	45	48	53
関東	200	213	289	289	304	295
中部	234	218	186	186	195	201
近畿	1,455	1,481	1,792	1,791	1,884	1,654
中国	2,385	2,191	1,797	1,795	1,888	1,692
四国	290	273	303	303	319	260
九州・沖縄	83	83	113	113	119	121
県内	4,480	4,278	4,080	4,076	4,287	4,359
合計	9,175	8,786	8,605	8,598	9,044	8,635



## (4) 地域別観光入込客数(実人数)の推移

[単位:千人]

広域エリア名	R5	R4	R3	R2	R1	H30	H29	H28	H27	H26
鳥取砂丘・いなば温泉郷周辺	3,109	2,433	1,870	1,708	2,949	2,685	2,630	2,877	3,010	2,890
浦富海岸・岩井温泉周辺	449	396	351	314	456	443	449	458	325	152
八頭周辺	727	678	561	497	779	758	679	360	291	218
とっとり梨の花温泉郷周辺	1,153	973	785	772	1,168	1,166	1,265	1,349	1,473	1,390
東伯耆周辺	794	639	480	474	640	595	592	616	698	738
米子・皆生温泉周辺	1,198	926	689	566	1,024	988	1,095	1,230	1,298	1,394
境港周辺	952	640	506	514	1,845	1,785	1,552	1,732	1,755	1,877
大山周辺	1,079	1,056	891	724	1,084	1,070	1,111	1,317	1,378	1,274
奥日野周辺	234	213	159	166	183	156	170	188	212	151
合計	9,695	7,954	6,292	5,735	10,128	9,646	9,543	10,127	10,440	10,084

広域エリア名	H25	H24	H23	H22	H21	H20	H19	H18	H17	H16
鳥取砂丘・いなば温泉郷周辺	2,938	3,173	2,677	2,703	2,786	2,591	2,139	2,261	2,139	2,242
浦富海岸・岩井温泉周辺	215	195	209	197	153	157	237	273	390	462
八頭周辺	222	235	252	225	228	185	210	222	221	230
とっとり梨の花温泉郷周辺	1,347	1,411	1,429	1,411	1,425	1,352	1,525	1,626	1,536	1,608
東伯耆周辺	751	774	628	601	631	613	676	643	689	727
米子・皆生温泉周辺	1,536	1,786	1,639	1,582	1,397	1,217	1,308	1,370	1,383	1,173
境港周辺	2,411	2,418	2,846	3,050	1,825	1,806	1,662	1,411	1,374	1,469
大山周辺	1,325	1,304	1,365	1,278	1,221	1,136	1,133	1,271	1,343	1,220
奥日野周辺	164	163	164	177	157	140	164	119	103	89
合計	10,909	11,459	11,209	11,224	9,823	9,197	9,054	9,196	9,178	9,220

広域エリア名	H15	H14	H13	H12	H11	H10
鳥取砂丘・いなば温泉郷周辺	1,510	1,190	1,177	1,224	1,114	1,257
浦富海岸・岩井温泉周辺	451	494	398	441	487	515
八頭周辺	272	282	270	244	276	269
とっとり梨の花温泉郷周辺	1,599	1,610	1,686	1,624	1,679	1,768
東伯耆周辺	816	797	797	785	610	634
米子・皆生温泉周辺	1,462	1,525	1,517	1,457	1,490	1,456
境港周辺	1,660	1,456	1,409	1,451	1,659	1,570
大山周辺	1,300	1,321	1,247	1,241	1,601	1,020
奥日野周辺	105	111	104	131	128	146
合計	9,175	8,786	8,605	8,598	9,044	8,635

※平成16年から鳥取砂丘に訪問者カウンターが導入され、精度の高い数値として当該カウンター集計値を同地点の入込客数として用いることとしたため人数が急増している。

## (5) 月別観光入込客数(実人数)の推移

[単位：千人]

月	R5			R4			R3			R2		
	入込数	日帰り	宿泊	入込数	日帰り	宿泊	入込数	日帰り	宿泊	入込数	日帰り	宿泊
1月	532	431	101	459	374	85	359	263	96	556	385	171
2月	487	371	116	304	241	63	380	272	108	488	311	177
3月	734	552	182	517	414	103	522	343	179	512	361	151
4月	716	582	134	603	487	116	470	333	137	219	162	57
5月	1,026	854	172	873	743	130	565	433	132	198	161	37
6月	687	527	160	581	447	134	437	315	122	349	265	84
7月	833	676	157	670	534	136	554	375	179	458	313	145
8月	1,460	1,253	207	1,041	859	182	584	425	159	607	430	177
9月	778	632	146	671	533	138	529	403	126	574	429	145
10月	867	702	165	812	649	163	661	479	182	634	444	190
11月	870	684	186	830	654	176	740	525	215	708	485	223
12月	705	568	137	593	454	139	491	297	194	432	261	171
合計	9,695	7,832	1,863	7,954	6,389	1,565	6,292	4,463	1,829	5,735	4,007	1,728

月	R1			H30			H29			H28		
	入込数	日帰り	宿泊	入込数	日帰り	宿泊	入込数	日帰り	宿泊	入込数	日帰り	宿泊
1月	637	487	150	559	394	165	607	448	159	672	501	171
2月	502	357	145	443	273	170	423	269	154	521	342	179
3月	705	504	201	664	457	207	742	523	219	732	509	223
4月	886	689	197	785	569	216	742	573	169	782	594	188
5月	1,096	854	242	921	675	246	1,029	816	213	1,078	871	207
6月	661	487	174	647	443	204	624	459	165	625	454	171
7月	848	651	197	775	539	236	828	614	214	920	703	217
8月	1,588	1,330	258	1,605	1,223	382	1,543	1,249	294	1,630	1,326	304
9月	793	610	183	791	531	260	719	534	185	815	609	206
10月	819	617	202	845	576	269	786	569	217	887	693	194
11月	903	667	236	908	606	302	882	641	241	781	582	199
12月	690	507	183	703	476	227	618	433	185	684	505	179
合計	10,128	7,760	2,368	9,646	6,762	2,884	9,543	7,128	2,415	10,127	7,689	2,438

月	H27			H26			H25			H24		
	入込数	日帰り	宿泊	入込数	日帰り	宿泊	入込数	日帰り	宿泊	入込数	日帰り	宿泊
1月	589	405	184	656	491	165	611	452	159	654	487	167
2月	521	342	179	502	350	152	537	367	170	486	322	164
3月	711	489	222	733	531	202	708	515	193	675	480	195
4月	712	544	168	746	564	182	814	631	183	831	668	163
5月	1,104	891	213	1,089	859	230	1,153	918	235	1,199	1,003	196
6月	695	524	171	698	514	184	732	535	197	621	464	157
7月	1023	837	186	859	651	208	921	682	239	975	771	204
8月	1,499	1,207	292	1,510	1,214	296	1,902	1,565	337	2,184	1,877	307
9月	976	773	203	867	653	214	867	629	238	974	774	200
10月	959	729	230	828	607	221	970	699	271	1,066	872	194
11月	900	668	232	958	712	246	976	688	288	1,149	932	217
12月	751	565	186	638	441	197	718	498	220	645	464	181
合計	10,440	7,974	2,466	10,084	7,587	2,497	10,909	8,179	2,730	11,459	9,114	2,345

月	H23			H22			H21			H20		
	入込数	日帰り	宿泊	入込数	日帰り	宿泊	入込数	日帰り	宿泊	入込数	日帰り	宿泊
1月	531	366	165	570	-	-	498	304	194	526	348	178
2月	593	406	187	492	-	-	515	319	196	488	300	188
3月	714	526	188	606	-	-	662	436	226	635	432	203
4月	816	627	189	711	-	-	699	513	186	724	537	187
5月	1,246	1,020	226	1,210	-	-	1,297	1,032	265	995	780	215
6月	749	557	192	683	-	-	576	389	187	561	394	167
7月	1,023	795	228	1,030	-	-	776	539	237	748	540	208
8月	1,987	1,670	317	2,164	-	-	1,518	1,180	338	1,541	1,229	312
9月	834	624	210	954	-	-	914	662	252	706	497	209
10月	1,121	880	241	1,052	-	-	916	670	246	808	586	222
11月	948	697	251	1,062	-	-	887	622	265	910	659	251
12月	647	452	195	690	-	-	565	351	214	555	360	195
合計	11,209	8,620	2,589	11,224	-	-	9,823	7,017	2,806	9,197	6,662	2,535

月	H19			H18			H17			H16		
	入込数	日帰り	宿泊	入込数	日帰り	宿泊	入込数	日帰り	宿泊	入込数	日帰り	宿泊
1月	558	305	253	546	361	185	576	379	197	578	391	187
2月	526	322	204	526	331	195	534	318	216	602	402	200
3月	580	367	213	625	395	230	627	399	228	647	439	208
4月	745	554	191	662	465	197	675	484	191	664	499	165
5月	919	707	212	991	762	229	1,000	782	218	935	724	211
6月	579	399	180	564	390	174	589	412	177	570	403	167
7月	850	643	207	876	665	211	926	706	220	825	608	217
8月	1,436	1,119	317	1,361	1,056	305	1,329	1,014	315	1,463	1,135	328
9月	720	501	219	691	496	195	761	540	221	707	512	195
10月	756	534	222	842	603	239	850	611	239	786	585	201
11月	830	580	250	914	655	259	798	532	266	848	613	235
12月	555	361	194	598	396	202	513	301	212	595	436	159
合計	9,054	6,392	2,662	9,196	6,575	2,621	9,178	6,478	2,700	9,220	6,747	2,473

月	H15			H14			H13			H12		
	入込数	日帰り	宿泊	入込数	日帰り	宿泊	入込数	日帰り	宿泊	入込数	日帰り	宿泊
1月	552	362	190	521	346	175	498	317	181	538	353	185
2月	587	387	200	519	337	182	533	337	196	541	342	199
3月	624	407	217	572	379	193	551	364	187	585	398	187
4月	578	411	167	615	440	175	612	452	160	604	456	148
5月	843	632	211	810	609	201	858	675	183	852	663	189
6月	640	466	174	556	389	167	539	386	153	510	354	156
7月	849	639	210	769	556	213	781	585	196	837	642	195
8月	1,589	1,287	302	1,605	1,304	301	1,493	1,231	262	1,620	1,338	282
9月	647	459	188	704	517	187	648	485	163	665	492	173
10月	914	700	214	856	648	208	826	633	194	647	473	174
11月	797	539	258	733	505	228	754	520	234	696	488	208
12月	555	345	210	526	327	199	512	326	186	503	312	191
合計	9,175	6,634	2,541	8,786	6,357	2,429	8,605	6,311	2,295	8,598	6,311	2,287

月	H11			H10		
	入込数	日帰り	宿泊	入込数	日帰り	宿泊
1月	528	341	187	588	390	198
2月	513	311	202	655	443	212
3月	523	339	184	550	352	198
4月	544	399	145	471	324	147
5月	966	752	214	725	534	191
6月	613	432	181	530	370	160
7月	888	675	213	789	590	199
8月	1,663	1,371	292	1,615	1,330	285
9月	633	449	184	616	447	169
10月	826	618	208	741	540	201
11月	843	614	229	834	622	212
12月	504	309	195	521	346	175
合計	9,044	6,610	2,434	8,635	6,288	2,347

## (6) 利用交通機関別観光入込客数(実人数)の推移

〔単位：千人〕

交通機関	R5			R4			R3			R2		
	県外客	県内客	入込数	県外客	県内客	入込数	県外客	県内客	入込数	県外客	県内客	入込数
貸切バス	128	16	144	96	19	115	99	34	133	144	37	181
路線バス	171	68	239	137	51	188	135	36	171	166	27	193
列車	349	47	396	253	39	292	244	25	269	295	17	312
飛行機	241	0	241	176	0	176	149	0	149	173	0	173
自家用車	3,055	4,824	7,879	2,649	3,985	6,634	2,199	2,981	5,180	2,263	2,259	4,522
タクシー	17	6	23	15	4	19	16	2	18	21	1	22
その他	316	457	773	243	287	530	212	160	372	240	92	332
合計	4,277	5,418	9,695	3,569	4,385	7,954	3,054	3,238	6,292	3,302	2,433	5,735

交通機関	R1			H30			H29			H28		
	県外客	県内客	入込数	県外客	県内客	入込数	県外客	県内客	入込数	県外客	県内客	入込数
貸切バス	325	50	375	393	18	411	414	24	438	506	41	547
路線バス	314	36	350	318	47	365	328	57	385	364	77	441
列車	582	23	605	569	23	592	585	33	618	558	46	604
飛行機	318	0	318	291	0	291	264	0	264	250	0	250
自家用車	4,078	3,771	7,849	4,043	3,340	7,383	4,104	3,157	7,261	4,346	3,282	7,628
タクシー	37	0	37	34	0	34	38	3	41	49	77	126
その他	446	148	594	406	164	570	375	161	536	376	155	531
合計	6,100	4,028	10,128	6,054	3,592	9,646	6,108	3,435	9,543	6,449	3,678	10,127

交通機関	H27			H26			H25			H24		
	県外客	県内客	入込数	県外客	県内客	入込数	県外客	県内客	入込数	県外客	県内客	入込数
貸切バス	658	53	711	774	58	832	1,189	59	1,248	1,189	82	1,271
路線バス	317	60	377	245	58	303	230	46	276	179	48	227
列車	541	43	584	513	40	553	637	36	673	602	47	649
飛行機	234	0	234	244	0	244						
自家用車	4,450	3,408	7,858	4,483	3,090	7,573	5,218	2,807	8,025	5,630	3,116	8,746
タクシー	69	6	75	53	3	56	59	4	63	31	10	41
その他	356	245	601	283	240	523	426	198	624	331	194	525
合計	6,625	3,815	10,440	6,595	3,489	10,084	7,759	3,150	10,909	7,962	3,497	11,459

交通機関	H23			H22			H21			H20		
	県外客	県内客	入込数	県外客	県内客	入込数	県外客	県内客	入込数	県外客	県内客	入込数
貸切バス	901	87	988	591	109	700	458	159	617	479	148	627
路線バス	199	67	266	160	103	263	156	135	291	145	107	252
列車	597	66	663	587	96	683	540	111	651	567	117	684
飛行機												
自家用車	4,718	3,843	8,561	3,792	4,882	8,674	2,875	4,580	7,455	2,861	4,019	6,880
タクシー	63	13	76	75	16	91	99	26	125	90	28	118
その他	401	254	655	455	358	813	341	343	684	354	282	636
合計	6,879	4,330	11,209	5,660	5,564	11,224	4,469	5,354	9,823	4,496	4,701	9,197

交通機関	H19			H18			H17			H16		
	県外客	県内客	入込数	県外客	県内客	入込数	県外客	県内客	入込数	県外客	県内客	入込数
貸切バス	412	115	527	403	53	456	384	54	438	401	69	470
路線バス	120	101	221	80	67	147	65	67	132	70	60	130
列車	511	93	604	393	63	456	245	27	272	194	24	218
自家用車	3,237	3,907	7,144	3,721	3,968	7,689	3,774	4,206	7,980	3,796	4,236	8,032
タクシー	65	27	92	20	15	35	22	12	34	24	11	35
その他	283	183	466	233	180	413	165	157	322	160	175	335
合計	4,628	4,426	9,054	4,850	4,346	9,196	4,655	4,523	9,178	4,645	4,575	9,220

交通機関	H15			H14			H13			H12		
	県外客	県内客	入込数	県外客	県内客	入込数	県外客	県内客	入込数	県外客	県内客	入込数
貸切バス	516	111	627	520	111	631	634	127	761	633	126	759
路線バス	138	89	227	150	99	249	127	122	249	127	122	249
列車	223	40	263	256	45	301	389	57	446	389	57	446
自家用車	3,584	3,924	7,508	3,340	3,689	7,029	3,149	3,366	6,515	3,147	3,363	6,510
タクシー	48	19	67	53	22	75	9	33	42	9	33	42
その他	186	297	483	189	312	501	217	375	592	217	375	592
合計	4,695	4,480	9,175	4,508	4,278	8,786	4,525	4,080	8,605	4,522	4,076	8,598

交通機関	H11			H10		
	県外客	県内客	入込数	県外客	県内客	入込数
貸切バス	666	133	799	582	118	700
路線バス	133	129	262	103	144	247
列車	409	60	469	389	61	450
自家用車	3,310	3,538	6,848	2,963	3,531	6,494
タクシー	9	34	43	4	26	30
その他	229	394	623	235	479	714
合計	4,756	4,288	9,044	4,276	4,359	8,635



## 2 観光消費額の推移（平成10年～令和5年）

### （1）日帰宿泊別・費目別観光消費額単価

〔単位：円〕

区分		R5		R4		R3		R2	
		県外客	県内客	県外客	県内客	県外客	県内客	県外客	県内客
日帰	交通費	<b>864</b>	<b>413</b>	854	414	843	402	849	417
	飲食費	<b>2,093</b>	<b>1,280</b>	2,074	1,313	2,014	1,306	1,984	1,277
	土産代等	<b>5,457</b>	<b>4,916</b>	5,937	5,136	5,816	4,876	5,770	4,846
宿泊	宿泊費	<b>16,793</b>	<b>13,364</b>	15,947	12,556	15,196	14,167	15,085	14,430
	交通費	<b>1,959</b>	<b>1,014</b>	1,818	886	1,801	800	1,759	806
	飲食費	<b>5,147</b>	<b>3,176</b>	4,567	2,877	4,284	3,349	4,093	2,663
	土産代等	<b>8,749</b>	<b>8,313</b>	8,491	5,411	8,213	6,214	7,653	4,985

区分		R1		H30		H29		H28	
		県外客	県内客	県外客	県内客	県外客	県内客	県外客	県内客
日帰	交通費	823	399	762	384	727	405	787	443
	飲食費	1,871	1,237	1,866	1,164	1,888	1,192	1,881	1,209
	土産代等	5,383	4,530	5,828	4,457	5,858	4,308	6,228	4,595
宿泊	宿泊費	15,205	14,242	14,955	14,376	14,700	13,831	14,237	14,407
	交通費	1,804	899	1,618	912	1,445	1,002	1,665	1,057
	飲食費	4,193	2,526	3,958	1,959	3,916	2,625	3,766	2,975
	土産代等	7,723	4,933	7,985	3,972	8,353	4,886	8,864	4,101

区分		H27		H26		H25		H24	
		県外客	県内客	県外客	県内客	県外客	県内客	県外客	県内客
日帰	交通費	1,079	474	1,635	469	1,559	476	1,398	559
	飲食費	1,805	1,211	1,682	1,047	1,578	910	1,480	872
	土産代等	6,264	4,890	5,178	3,753	3,775	2,747	2,910	2,002
宿泊	宿泊費	14,036	14,846	12,140	13,454	11,524	12,235	11,113	10,147
	交通費	2,721	1,222	4,875	1,271	4,921	1,513	4,371	1,553
	飲食費	3,812	3,030	3,535	2,633	3,270	2,440	2,991	2,325
	土産代等	8,458	4,295	6,953	3,382	5,470	3,494	5,456	3,922

区分		H23		H22		H21		H20	
		県外客	県内客	県外客	県内客	県外客	県内客	県外客	県内客
日帰	交通費	1,129	535	1,381	706	1,518	785	1,735	813
	飲食費	1,550	871	1,548	935	1,546	956	1,697	1,051
	土産代等	3,306	2,246	3,145	2,245	2,828	2,074	2,122	1,449
宿泊	宿泊費	12,696	11,216	13,206	12,014	13,694	11,901	15,136	12,590
	交通費	3,190	1,631	3,426	1,777	3,903	1,868	4,872	2,284
	飲食費	3,139	2,728	3,141	2,504	3,362	2,645	3,672	2,504
	土産代等	5,826	3,995	5,379	3,846	4,449	3,195	3,662	2,173

区分		H19		H18		H17		H16	
		県外客	県内客	県外客	県内客	県外客	県内客	県外客	県内客
日帰	交通費	2,191	621	2,848	375	3,161	327	3,257	287
	飲食費	1,826	1,152	2,413	1,082	2,536	1,095	2,748	1,013
	土産代等	2,876	1,639	2,945	1,167	2,417	828	2,651	915
宿泊	宿泊費	13,812	10,565	14,014	10,523	12,141	8,817	12,923	9,294
	交通費	5,232	2,208	5,731	2,256	5,045	2,010	5,277	1,971
	飲食費	3,723	2,494	4,022	2,856	3,827	2,642	4,033	2,893
	土産代等	4,793	3,195	4,733	2,970	3,542	2,006	3,795	2,148

区分		H15		H14		H11・12・13		H10	
		県外客	県内客	県外客	県内客	県外客	県内客	県外客	県内客
日帰	交通費	3,126	263	3,018	282	2,978	395	3,171	244
	飲食費	2,593	846	2,399	845	2,112	963	1,972	857
	土産代等	2,692	1,048	2,550	1,034	2,483	1,170	2,422	1,389
宿泊	宿泊費	13,966	10,605	13,792	10,723	13,331	7,741	14,107	8,448
	交通費	6,271	1,837	6,448	1,818	5,508	1,336	5,866	1,271
	飲食費	4,753	3,650	4,855	3,745	4,509	2,556	5,163	2,279
	土産代等	4,484	3,262	4,545	3,538	5,178	1,949	4,567	1,713

### 3 入湯客数の推移（平成12年～令和5年）

#### （1）温泉地別入湯客数の推移

〔単位：人〕

温泉地名(市町村名)	R5	R4	R3	R2	R1	H30	H29
鳥取温泉(鳥取市)	<b>87,044</b>	83,947	52,416	48,434	89,746	88,959	76,476
吉岡温泉(鳥取市)	<b>13,633</b>	14,378	8,805	11,619	24,059	24,283	25,134
岩井温泉(岩美町)	<b>7,994</b>	9,082	7,149	8,527	10,421	10,274	12,249
浜村温泉(鳥取市)	<b>13,108</b>	11,227	7,974	9,402	14,614	14,476	15,298
鹿野温泉(鳥取市)	<b>11,034</b>	10,903	7,310	9,147	14,335	15,261	16,281
はわい温泉(湯梨浜町)	<b>77,945</b>	62,935	43,279	62,704	100,914	112,297	122,827
東郷温泉(湯梨浜町)	<b>16,888</b>	14,721	8,768	13,112	21,445	27,530	26,852
三朝温泉(三朝町)	<b>289,719</b>	244,534	198,977	246,244	347,330	346,536	356,591
関金温泉(倉吉市)	<b>16,551</b>	16,196	16,137	13,413	26,957	24,118	23,340
皆生温泉(米子市)	<b>408,391</b>	337,737	238,782	264,284	404,085	392,548	388,032
計	<b>942,307</b>	805,660	589,597	686,886	1,053,906	1,056,282	1,063,080

温泉地名(市町村名)	H28	H27	H26	H25	H24	H23	H22
鳥取温泉(鳥取市)	78,872	76,260	74,450	77,560	75,036	71,096	74,274
吉岡温泉(鳥取市)	25,250	25,731	28,677	29,719	39,836	39,867	43,009
岩井温泉(岩美町)	13,464	15,966	13,545	14,466	13,321	14,237	15,323
浜村温泉(鳥取市)	13,789	9,320	5,255	5,435	4,293	4,277	4,554
鹿野温泉(鳥取市)	15,618	16,740	17,016	17,370	17,275	18,123	19,860
はわい温泉(湯梨浜町)	121,741	130,787	129,843	140,149	133,360	120,581	124,911
東郷温泉(湯梨浜町)	28,507	30,404	29,850	31,871	26,692	27,231	27,344
三朝温泉(三朝町)	365,776	386,331	366,506	388,733	371,601	363,987	364,554
関金温泉(倉吉市)	23,855	22,347	19,829	14,845	13,194	14,406	15,409
皆生温泉(米子市)	417,380	407,316	427,837	474,858	399,927	435,073	465,160
計	1,104,252	1,121,202	1,112,808	1,195,006	1,094,535	1,108,878	1,154,398

温泉地名(市町村名)	H21	H20	H19	H18	H17	H16	H15
鳥取温泉(鳥取市)	78,660	76,895	77,860	80,228	76,044	72,955	69,865
吉岡温泉(鳥取市)	41,877	39,614	42,880	55,239	54,580	49,352	42,528
岩井温泉(岩美町)	14,778	16,075	19,238	31,528	33,805	36,356	38,117
浜村温泉(鳥取市)	6,029	7,121	7,459	18,421	24,967	27,163	29,475
鹿野温泉(鳥取市)	21,369	23,266	24,265	23,397	21,411	23,372	26,478
はわい温泉(湯梨浜町)	114,108	130,406	140,700	139,875	138,135	134,114	143,407
東郷温泉(湯梨浜町)	28,306	30,376	31,882	31,218	32,362	39,538	45,910
三朝温泉(三朝町)	347,493	354,770	392,366	400,617	407,906	424,622	434,116
関金温泉(倉吉市)	15,038	18,384	22,618	20,995	24,584	23,451	34,329
皆生温泉(米子市)	429,616	435,474	447,100	446,633	480,866	478,706	476,153
計	1,097,274	1,132,381	1,206,368	1,248,151	1,294,660	1,309,629	1,340,378

温泉地名(市町村名)	H14	H13	H12
鳥取温泉(鳥取市)	68,933	72,334	72,431
吉岡温泉(鳥取市)	35,341	40,750	52,198
岩井温泉(岩美町)	38,709	42,217	38,335
浜村温泉(鳥取市)	34,461	43,120	45,337
鹿野温泉(鳥取市)	26,780	29,867	31,757
はわい温泉(湯梨浜町)	156,130	157,396	163,058
東郷温泉(湯梨浜町)	49,231	55,597	57,627
三朝温泉(三朝町)	442,434	454,670	425,040
関金温泉(倉吉市)	33,363	26,331	24,354
皆生温泉(米子市)	492,553	511,895	504,985
計	1,377,935	1,434,177	1,415,122

※各温泉地の入湯税より算出

#### 4 外国人延べ宿泊者数の推移（平成19年～令和5年）

（出典：観光庁宿泊旅行統計調査 外国人延べ宿泊者数）

外国人延べ宿泊者客数（宿泊施設従業者数10人未満の施設を含む） [単位：人泊]

年	R5	R4	R3	R2	R1	H30	H29	H28	H27
人数	<b>71,150</b>	12,390	11,030	34,350	184,600	194,730	140,530	100,320	103,430

年	H26	H25	H24	H23	H22	H21	H20	H19
人数	58,830	46,850	39,490	31,810	32,690	14,020	14,890	15,300

※平成19年～21年は、宿泊施設従業者数10人以上の施設のみ統計

国籍別外国人延べ宿泊者客数（宿泊施設従業者数10人以上の施設のみ） [単位：人泊]

国籍	R5	R4	R3	R2	R1	H30	H29	H28
韓国	<b>8,920</b>	740	50	590	38,820	51,460	49,580	35,080
中国	<b>9,490</b>	570	310	5,440	18,400	13,760	10,990	10,890
香港	<b>12,280</b>	1,030	0	6,270	48,050	37,670	27,530	15,500
台湾	<b>10,770</b>	400	50	3,310	19,490	18,750	16,190	13,280
アメリカ	<b>3,300</b>	1,220	300	780	4,090	3,340	2,680	1,920
カナダ	<b>490</b>	60	10	220	1,460	880	600	510
イギリス	<b>490</b>	40	10	400	1,530	1,180	750	460
ドイツ	<b>570</b>	180	20	260	1,160	1,190	1,240	810
フランス	<b>540</b>	40	0	160	1,250	1,410	670	780
ロシア	<b>20</b>	0	10	90	930	670	710	610
シンガポール	<b>1,370</b>	240	10	350	3,160	1,690	780	770
タイ	<b>960</b>	320	90	530	2,390	2,710	1,750	2,190
マレーシア	<b>380</b>	150	0	120	1,000	880	660	540
インド	<b>60</b>	30	20	80	270	520	150	60
オーストラリア	<b>510</b>	190	20	210	1,110	780	570	460
インドネシア	<b>170</b>	50	50	160	300	390	160	160
ベトナム	<b>330</b>	220	590	2,090	530	460	540	210
フィリピン	<b>170</b>	120	240	270	330	350	200	110
イタリア	<b>70</b>	40	0	50	660	350	190	180
スペイン	<b>20</b>	20	40	140	190	270	30	120
その他	<b>5,550</b>	2,110	2,980	3,080	8,340	9,480	8,440	4,900
不明	<b>1,040</b>	710	10	40	610	1,640	770	270
合計	<b>57,500</b>	8,480	4,810	24,640	154,070	149,830	125,180	89,810

※ロシア、マレーシア、インドについては平成22年から分類を開始

※インドネシア、ベトナム、フィリピンについては平成25年から分類を開始

※イタリア、スペインについては、平成27年から分類を開始

国籍	H27	H26	H25	H24	H23	H22	H21	H20	H19
韓国	42,850	20,620	16,580	14,450	13,460	14,920	6,340	7,020	4,580
中国	8,240	3,140	2,470	2,700	2,520	1,370	1,120	1,240	1,240
香港	10,670	3,660	3,560	1,940	560	430	110	120	320
台湾	17,570	10,570	7,030	8,390	2,820	1,990	2,040	1,360	3,580
アメリカ	2,660	3,170	2,030	1,410	1,020	960	1,100	1,000	1,110
カナダ	520	190	100	70	80	40	160	170	60
イギリス	450	250	180	60	110	50	150	130	90
ドイツ	1,210	600	170	200	210	190	240	270	1,020
フランス	380	290	200	180	140	130	150	140	200
ロシア	470	820	210	760	520	630	—	—	—
シンガポール	370	430	130	90	40	110	10	90	10
タイ	1,940	710	210	120	510	100	30	70	0
マレーシア	740	160	280	370	80	110	—	—	—
インド	70	90	10	120	110	20	—	—	—
オーストラリア	300	490	260	190	200	60	90	310	50
インドネシア	40	110	10	—	—	—	—	—	—
ベトナム	80	140	10	—	—	—	—	—	—
フィリピン	80	80	10	—	—	—	—	—	—
イタリア	70	—	—	—	—	—	—	—	—
スペイン	70	—	—	—	—	—	—	—	—
その他	2,710	2,810	2,320	1,240	2,260	1,500	2,230	2,540	1,970
不明	150	140	1,140	1,160	520	450	250	430	1,070
合計	91,640	48,470	36,910	33,450	25,160	23,060	14,020	14,890	15,300

### Ⅲ 調査概要

#### 1 調査方法

観光入込客数および観光消費額を推計するため、以下の調査を行った。

##### (1) 調査期間

令和5年1月1日～令和5年12月31日

##### (2) 調査内容

- ① 観光地点入込客数延べ人数調査(223箇所)
- ② パラメータ設定用アンケート調査(10箇所)

#### 2 推計方法

##### (1) 観光入込客数

- ① 各市町村から報告があった各観光地点の入込客数を集計し、観光入込客数延べ人数を算出
- ② パラメータを設定
  - 県外・県内別入込客率
  - 県外・県内別入込客平均訪問観光地点数
- ③ ①で集計した延べ人数に、②で設定した入込客率を乗じ、県外・県内別の入込客延べ人数を算出
- ④ ③で求めた県外・県内別入込客延べ人数それぞれを、②で設定した平均訪問観光地点数で除して、県外・県内別入込客実人数を算出
- ⑤ ④で求めた県外・県内別の入込客実人数を足し、総観光入込客実人数を算出

##### (2) 宿泊客数

観光庁実施の宿泊旅行統計調査結果を使用。

##### (3) 主な推計用パラメータ（平成10年～令和5年）

###### ① 県外・県内別入込客率

区分	R5	R4	R3	R2	R1	H30	H29	H28	H27
県外客	<b>0.604</b>	0.606	0.633	0.712	0.724	0.738	0.740	0.736	0.736
県内客	<b>0.396</b>	0.394	0.367	0.288	0.276	0.262	0.260	0.264	0.264

区分	H26	H25	H24	H23	H22	H21	H20	H19	H18
県外客	0.749	0.787	0.763	0.694	0.633	0.614	0.644	0.649	0.644
県内客	0.251	0.213	0.237	0.306	0.367	0.386	0.356	0.351	0.356

区分	H17	H16	H15	H14	H13～11	H10
県外客	0.631	0.623	0.615	0.617	0.624	0.592
県内客	0.369	0.377	0.385	0.383	0.376	0.408

## ② 県外・県内別入込客平均訪問観光地点数

区分	R5	R4	R3	R2	R1	H30	H29	H28	H27	H26	H25
県外客	<b>2.57</b>	2.57	2.56	2.66	2.65	2.54	2.37	2.21	2.14	2.10	1.89
県内客	<b>1.33</b>	1.36	1.40	1.46	1.53	1.52	1.48	1.39	1.34	1.33	1.26

区分	H24	H23	H22	H21	H20	H19	H18	H17	H16	H15
県外客	1.81	1.77	2.17	2.42	2.44	2.37	2.14	2.21	2.10	1.86
県内客	1.28	1.24	1.28	1.27	1.29	1.32	1.33	1.29	1.22	1.21

区分	H14	H13～11	H10
県外客	1.85	1.87	1.79
県内客	1.25	1.25	1.21

※令和5年観光入込客数推計に使用したパラメータは、令和3、4、5年度に実施したアンケート調査を基に設定

## 3 用語の定義

### (1) 観光

「観光」とは、余暇時間の中で日常生活圏を離れて行う様々な活動であって、触れ合う、学ぶ、遊ぶということを目的とするものである。ここでは余暇、ビジネス、その他の目的のため、日常生活圏を離れ、継続して1年を超えない期間の旅行をし、また滞在する人々の諸活動とします

### (2) 観光地点

以下の分類に該当する観光地、観光施設、観光行事などで、年間の観光入込客数が原則1万人以上、もしくは特定時期の入込客数が月間5千人以上となる地点。ただし新規観光地点についてはこの条件を満たさなくても調査対象に含めます。

〔分類:自然、文化・歴史、産業観光、スポーツレクリエーション、温泉、買物、  
行・祭事、イベント〕

### (3) 観光入込客

日常生活圏以外の場所へ旅行し、そこでの滞在が報酬を得ることを目的としない者としてします。本調査では、先に述べた観光の諸活動目的のため観光地点を訪れた者、および「兼観光目的」の者を観光入込客とします。「兼観光目的」とは、本来他の目的(研修・大会・会議への参加、業務、帰省等)が中心で市町村に来訪するが、先に述べた観光の諸活動も併せて行うことを意味し



ます。

#### (4) 観光入込客数

都道府県の観光地点を訪れた観光入込客をカウントした値で、延べ人数と実人数で数えます。

##### ①延べ人数

延べ人数とは、例えば、1人の観光客が1回の旅行で県内の3つの観光地点を訪れたとき観光入込客数を「3人」と数え、また1人の観光客が県内にある同一施設に2泊3日滞在したとき宿泊者数を「2人」と数えることをいいます。

##### ②実人数

実人数とは、延べ人数を実態に即するよう精査した単位で、1人の観光客が1回の旅行で県内の複数の観光地点を訪れたとしても観光入込客数は「1人」と数え、1人の観光客が県内にある同一施設に2泊以上滞在しても、宿泊者数は「1人」と数えることをいいます。

#### (5) 訪日外国人客

観光入込客のうち、日本以外の国に居住し、観光地点を訪れた者を訪日外国人客とします。

#### (6) 訪問観光地点数

観光入込客1人の1回の旅行において、当該都道府県内で訪問した観光地点の数です。

#### (7) 観光消費額単価

観光入込客1人の1回の旅行における当該都道府県内での観光消費額のことです。ただし、以下の購入及び取得行為は除外します。

- ①営利目的すなわち再販売を目的とする購入、及び業務旅行者が雇用主のために行う購入
- ②土地、住宅その他の不動産の取得、美術品その他の高価な物品(自動車、キャラバンカー、ボート、別荘など)の購入
- ③親類・友人に与える現金及び組織に対する寄附

※各費目の観光消費額単価は、以下の計算式により推計します。

$$\text{各費目の観光消費額単価} = \text{各費目の消費額合計額} \div \text{当該費目の消費額を計上した客数}$$

#### (8) パラメータ

観光入込客数および観光消費額を推計するために必要な指標

令和5年観光客入込動態調査結果

令和6年8月

編集・発行

鳥取県輝く鳥取創造本部観光交流局観光戦略課・総務部統計課  
〒680-8570 鳥取県鳥取市東町一丁目220番地

<お問い合わせ>

分析(観光戦略課)

電 話 0857-26-7421

ファクシミリ 0857-23-8308

e-mail kankou@pref.tottori.lg.jp

調査・集計(統計課)

電 話 0857-26-7103

ファクシミリ 0857-23-5033

e-mail toukei@pref.tottori.lg.jp

U R L <https://www.pref.tottori.lg.jp/70595.htm>  
(「鳥取県観光入込動態調査」ホームページ)