

アスファルト混合物報告書

2024年2月29日

鳥取県県土整備部技術企画課長 様

製造会社

所在地 鳥取県米子市和田町 2 1 4 1

工場名 カネックス(株)

配合の設計条件				
混合物の種類	骨材の最大寸法	基準密度	混合温度	
再生密粒度ギャップアスファルト混合物(13)改質II型	13 mm	2.402 g/cm ³	178 °C	
空隙率	飽和度	安定度	フロー値	
3.8 %	76.1 %	9.98 kN	29 1/100cm	
D S 値				
3,710 回/mm				
使用材料及び配合表				
使用材料名	産地名	生産者名	配合率	備考
再生改質II型	改質II型アスファルト	ニチレキ(株)	4.20 %	
	旧アスファルト	-	1.00 %	
		小計	5.20 %	
石 粉	岡山県新見市足立	足立石灰工業(株)	6.0 %	
碎石	5号	山口県周南市大字金峰	(株)鹿野興産	0.0 %
	6号	山口県山口市宮野上入野東	石田碎石(株)	52.0 %
	7号	岡山県真庭市神代	(株)マルケイ	0.0 %
砂	粗目	島根県仁多郡奥出雲町	(株)サンテック	0.0 %
	細目	鳥取県東伯郡北栄町東園	(有)永田商事	22.0 %
	目	-	-	- %
スクリーニングス	-	-	- %	
再生骨材	13-0mm	鳥取県米子市和田町	カネックス(株)	20.0 %
	mm	-	-	- %
添加剤() 配合率 %	-	-	- %	

骨材試験成績表

目的 配合設計

試験年月日 2024年 2月 日

混合物の種類 再生密粒度ギャップアスファルト混合物(13)改質II型

試験者 越川康弘

試験項目		6号碎石	細砂	石灰石粉	再生骨材1 3-0				
密度	表乾	2.725	2.550	—	—				
	かさ	2.709	2.480	—	—				
	見掛	2.754	2.650	2.700	—				
吸水率 / 水分量 %		0.60	2.64	0.01	—				
すりへり減量 %		11.2	—	—	—				
安定性 %		3.6	—	—	—				
微粒分量試験 %		0.9	—	—	1.7				
軟石含有量 %		3.3	—	—	—				
扁平細長石片 %		7.2	—	—	—				
単位容積質量		—	1.560	—	—				
粘土塊量 %		0.05	—	—	—				

ふるい目の開き		6号碎石	細砂	石灰石粉	再生骨材1 3-0				
通過質量百分率 %	53 mm								
	37.5								
	31.5								
	26.5								
	19	100.0			100.0				
	13.2	98.2			97.2				
	9.5								
	4.75	12.0			71.2				
	2.36			100.0	49.3				
	1.18								
	600 μm			77.0	29.9				
	300			35.0	100.0	21.2			
	150			3.0	98.0	16.3			
	75				88.2	8.2			

再生骨材の性状試験結果

目的 配合設計

試験年月日 2024年 2月 日

混合物の種類 再生密粒度ギャップアスファルト混合物(13)改質II型

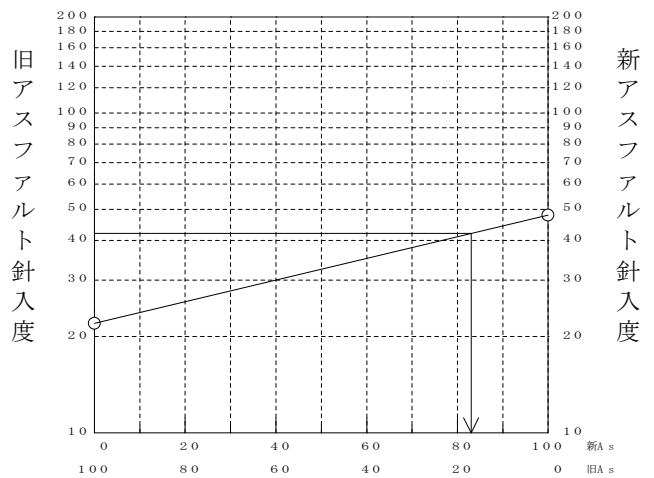
試験者 越川康弘

試験項目	材料名	再生骨材1 3-0			規格値
通過質量百分率 %	53 mm				
	37.5				
	31.5				
	26.5				
	19	100.0			
	13.2	97.2			
	9.5				
	4.75	71.2			
	2.36	49.3			
	1.18				
	600 μm	29.9			
	300	21.2			
	150	16.3			
	75	8.2			
旧アスファルト含有率 %		5.01			3.8 以上
旧アスファルト針入度 (25℃) 1/10mm		22.0			20 以上
微粒分量試験による損失量 %		1.7			5 以下
最大密度		2.463			

再生改質アスファルトの性状

項目	試験値	規格値
針入度 (25℃) 1/10mm	48	---
軟化点 ℃	64.0	---
伸度 (15℃) cm	91+	---
タフネス (N・m)	20.0	---
テナシティ (N・m)	15.0	---
薄膜加熱質量変化率 %	-0.05	---
薄膜加熱針入度残留率 %	81.3	---
蒸発後の針入度比 %		---
密度 (15℃) g/cm ³	1.032	---
動粘度	(120℃)	---
	(150℃)	---
	(180℃)	---

新・旧アスファルト配合比率



骨材の粒径加積曲線図

目的配合設計
 混合物の種類 再生密粒度ギャップアスファルト混合物(13)改質II型

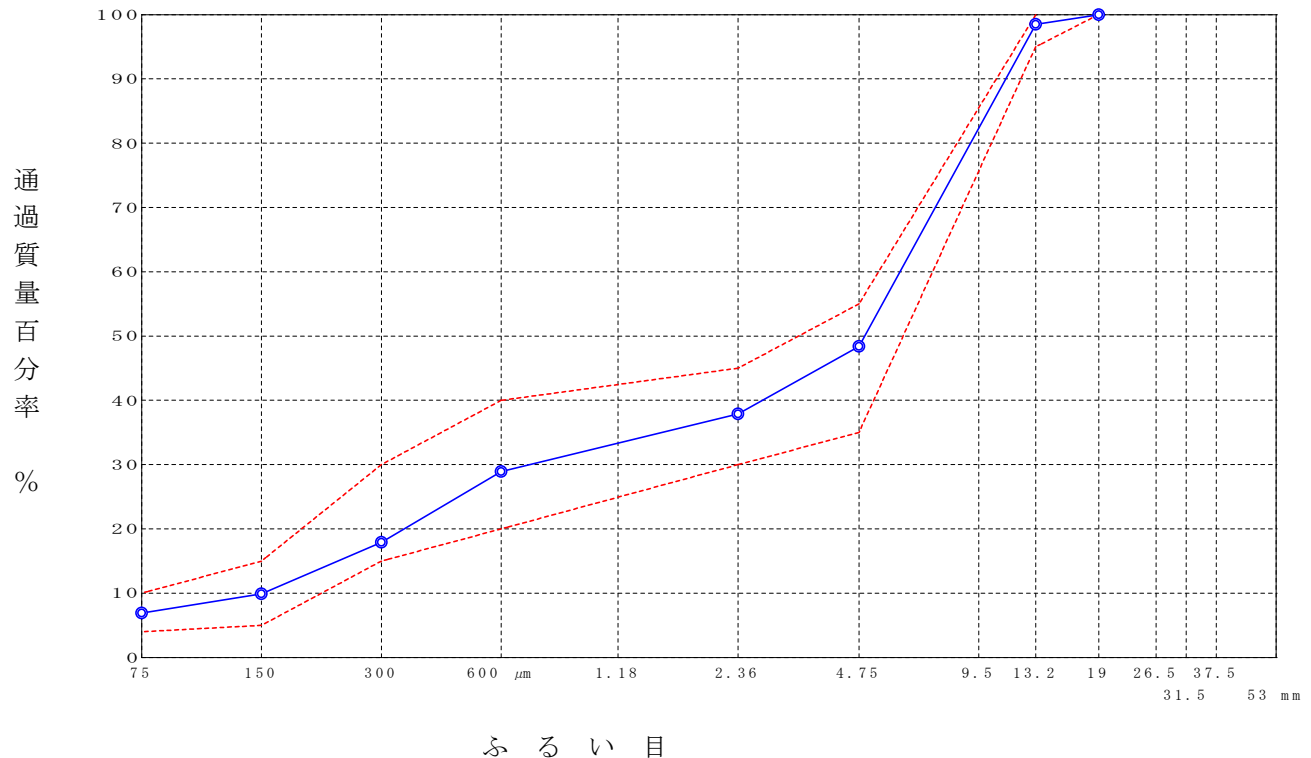
試験年月日 2024年 2月 日
 試験者 越川康弘

5. 合成粒度

ふるい目	合成粒度		粒度範囲
	作図法	修正後	
53 mm			
37.5			
31.5			
26.5			
19	100.0	100.0	100
13.2	98.4	98.5	95 ~ 100
9.5			
4.75	51.3	48.4	35 ~ 55
2.36	40.3	37.9	30 ~ 45
1.18			
600 μm	30.9	28.9	20 ~ 40
300	20.0	17.9	15 ~ 30
150	11.9	9.9	5 ~ 15
75	8.6	6.9	4 ~ 10

6. 粒径加積曲線図

----- 粒度範囲
 ———— 修正後




混合物の理論最大密度計算表

目的 配合設計

試験年月日 2024年 2月 日

混合物の種類 再生密粒度ギャップアスファルト混合物(13)改質II型

試験者 越川康張 

骨材の種類	A 骨材のみ	B(旧アスファルト含む)
6号砕石	52.0	52.00
細砂	22.0	22.00
石灰石粉	6.0	6.00
再生骨材13-0	20.0	21.05
計	100.0	101.05
設計針入度 1/10mm	42	
旧アスファルト量 (外割%)	1.05	
新アスファルト量 (外割%)	4.44	

OAC

再生アスファルト量 (%)	4.0	4.5	5.0	5.5	6.0	5.2
再生アスファルト量 (外割%)	4.17	4.71	5.26	5.82	6.38	5.49
旧アスファルト量 (外割%)	1.05	1.05	1.05	1.05	1.05	1.05
新アスファルト量 (外割%)	3.12	3.66	4.21	4.77	5.33	4.44
旧アスファルト/新アスファルト 比	25/75	22/78	20/80	18/82	16/84	19/81

① 骨材の種類	② 配合率 (%)	③ 計算に用いる密度(密度)	④ ②/③
6号砕石	52.00	2.754	18.882
細砂	22.00	2.650	8.302
石灰石粉	6.00	2.700	2.222
再生骨材13-0	21.05	2.463	8.546
Σ②=	101.05	Σ④=	37.952

⑤ 新アスファルト量 (%)	⑥ 新アスファルトの密度	⑦ ⑤/⑥	⑧ Σ④	⑨ ⑦+⑧	⑩ 理論最大密度 (Σ②+⑤)/⑨
3.12	1.032	3.023	37.952	40.975	2.542
3.66		3.547		41.499	2.523
4.21		4.079		42.031	2.504
4.77		4.622		42.574	2.486
5.33		5.165		43.117	2.467
OAC 4.44		4.302		42.254	2.497

マーシャル安定度試験

目的 配合設計

試験年月日 2024年 2月 日

混合物の種類 再生密粒度ギャップアスファルト混合物(13)改質II型

試験者 越川康弘

アスファルトの種類 再生ポリマー改質II型アスファルト アスファルトの密度(A) 1.032 アスファルトの温度 170℃

骨材の温度 185℃ 突固め温度 155±3℃ 突固め回数 50回

試験条件	供試体番号	①	②	③	④	⑤	⑥	⑦ ⑧		⑨	⑩	⑪	⑫	⑬ ⑭		⑮	⑯
		アスファルト量 (%)	供試体平均厚 (cm)	空中質量 (g)	水中質量 (g)	表乾質量 (g)	容積 (cc)	かさ (g/cm ³)	理論 (g/cm ³)	アスファルト積 (%)	空隙率 (%)	骨材間隙率 (%)	飽和度 (%)	力計の読み	安定度 (kN)	フロー値 (1/100 cm)	備考
							⑤-④	③/⑥	①×⑦ (A)		⑨+⑩	⑫/⑪×100					
標準	1	4.0	1194.9	693.2	1197.2	504.0	2.371							9.44	24		
	2		1196.7	695.5	1198.9	503.4	2.377							9.76	26		
	3		1194.8	691.5	1196.5	505.0	2.366							9.60	23		
	平均							2.371	2.542	9.2	6.7	15.9	57.9		9.60	24	
	標準	4	4.5	1200.0	699.0	1201.9	502.9	2.386							9.86	24	
5		1199.2		698.0	1200.8	502.8	2.385							9.76	27		
6		1197.8		700.1	1199.8	499.7	2.397							9.64	27		
平均								2.389	2.523	10.4	5.3	15.7	66.2		9.75	26	
標準		7	5.0	1198.5	700.6	1199.6	499.0	2.402							9.89	28	
	8	1201.5		700.8	1203.3	502.5	2.391							10.00	30		
	9	1199.1		701.2	1200.6	499.4	2.401							9.92	27		
	平均							2.398	2.504	11.6	4.2	15.8	73.4		9.94	28	
	標準	10	5.5	1202.5	701.1	1203.8	502.7	2.392							10.20	28	
11		1201.1		701.0	1202.5	501.5	2.395							9.88	32		
12		1203.8		705.1	1204.8	499.7	2.409							9.90	31		
平均								2.399	2.486	12.8	3.5	16.3	78.5		9.99	30	
標準		13	6.0	1204.8	702.1	1206.0	503.9	2.391							10.09	35	
	14	1205.5		703.5	1206.2	502.7	2.398							9.60	32		
	15	1205.8		705.7	1207.3	501.6	2.404							9.85	31		
	平均							2.398	2.467	13.9	2.8	16.7	83.2		9.85	33	

$$\textcircled{10} = (1 - \textcircled{7} / \textcircled{8}) \times 100$$

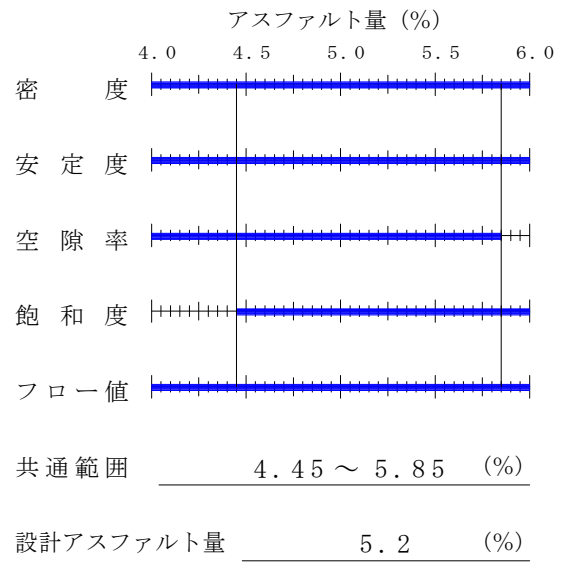
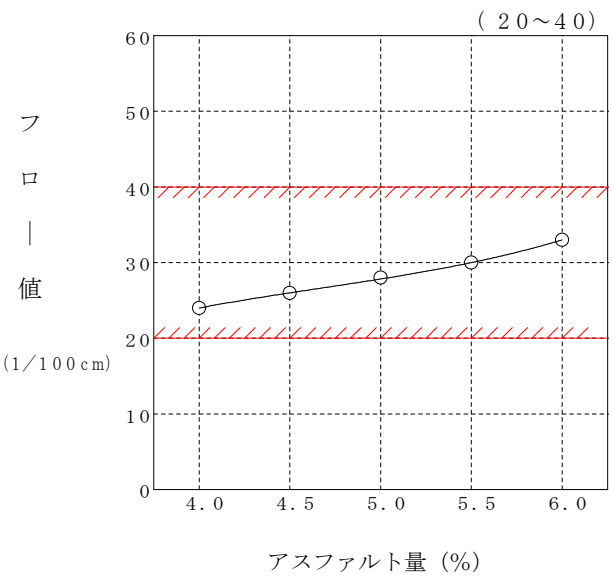
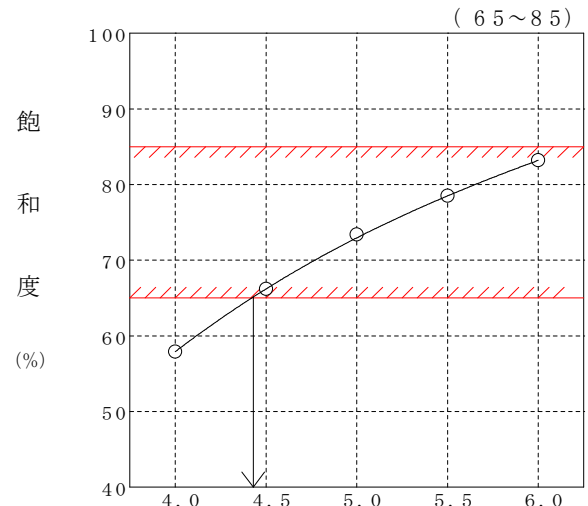
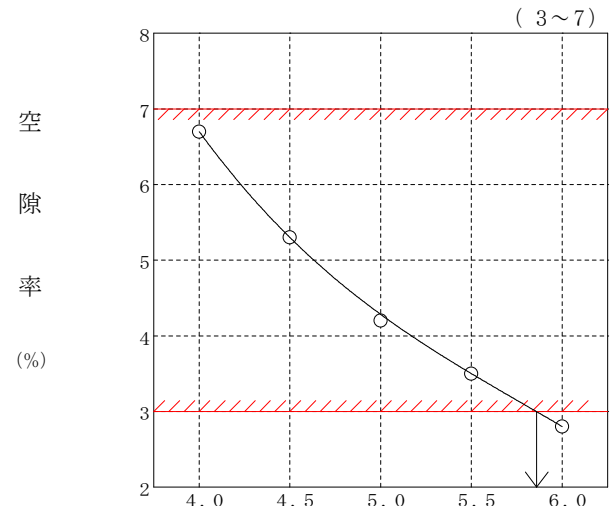
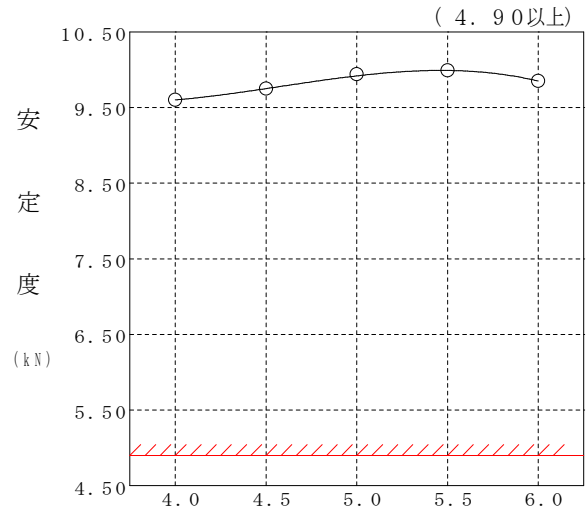
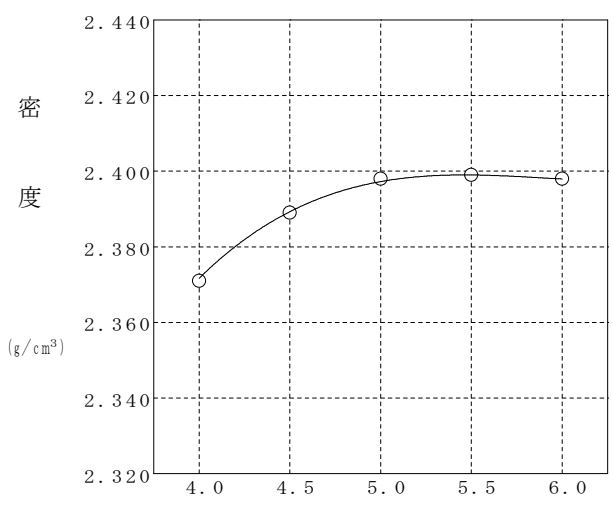
マーシャル安定度試験

目的 配合設計

試験年月日 2024年 2月 日

混合物の種類 再生密粒度ギャップアスファルト混合物(13)改質II型

試験者 越川康弘



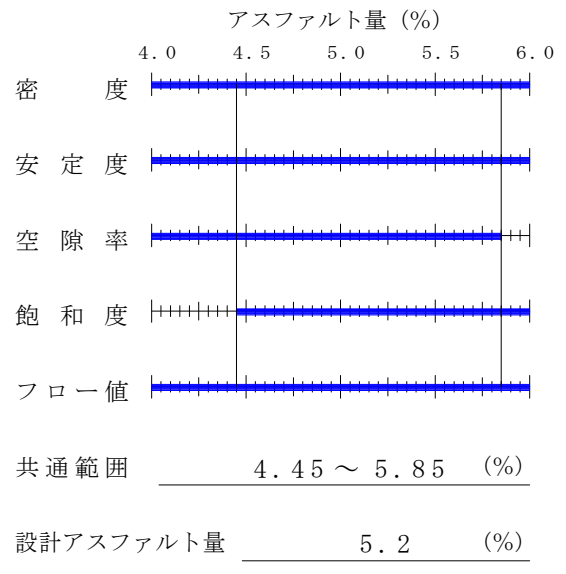
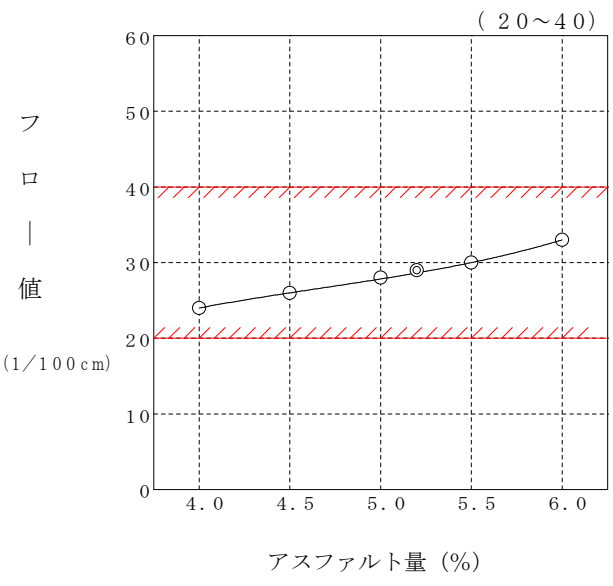
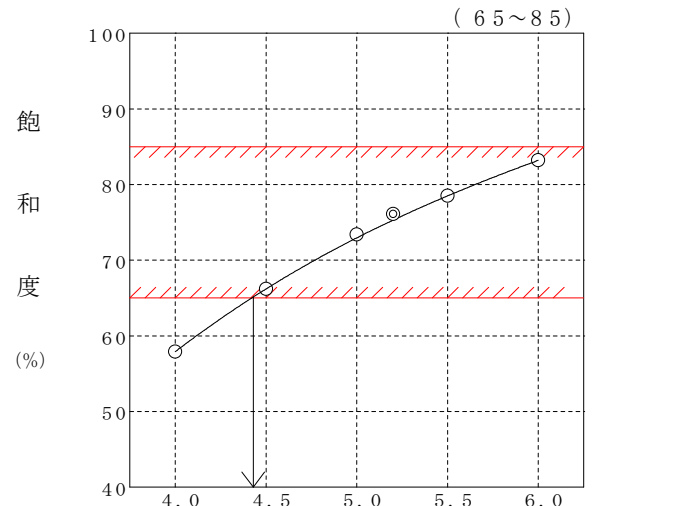
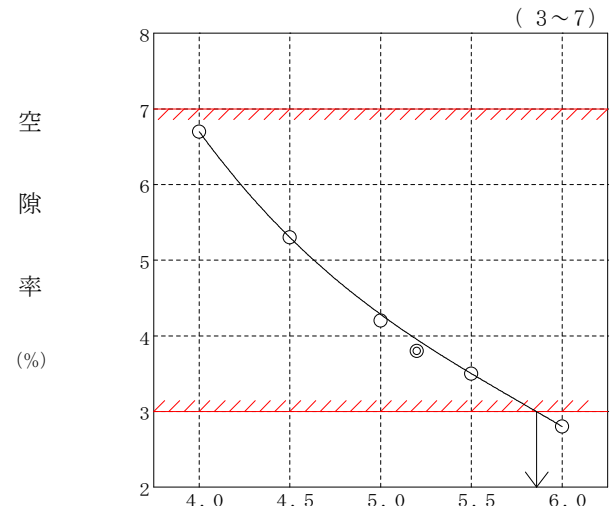
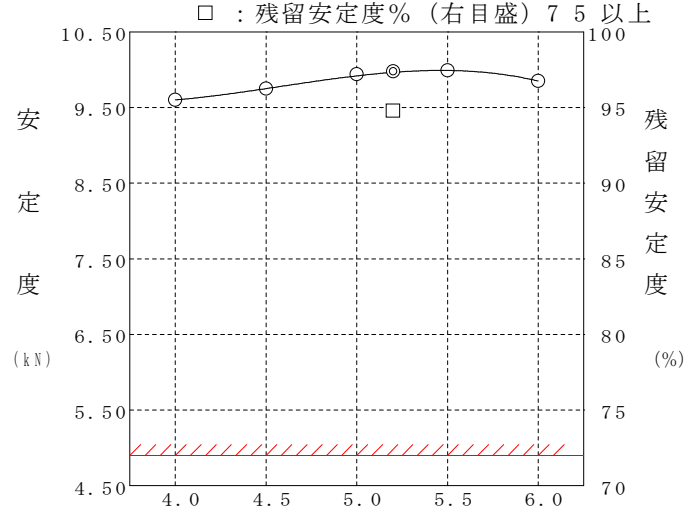
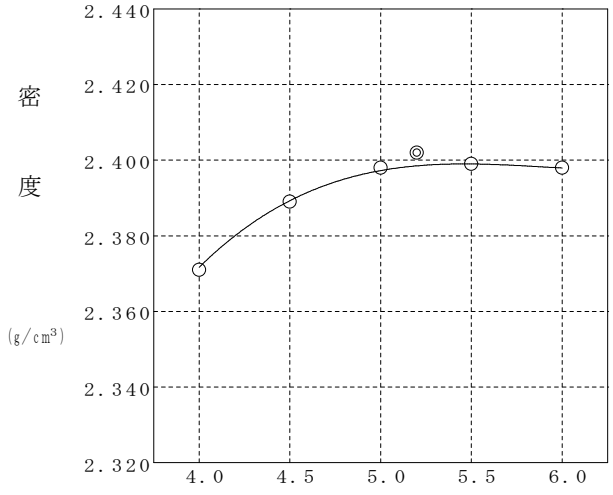
水浸マーシャル安定度試験

目的 配合設計

試験年月日 2024年 2月 日

混合物の種類 再生密粒度ギャップアスファルト混合物(13)改質II型

試験者 越川康弘



骨材の粒径加積曲線図

目的配合設計
 混合物の種類 再生密粒度ギャップアスファルト混合物(13)改質II型

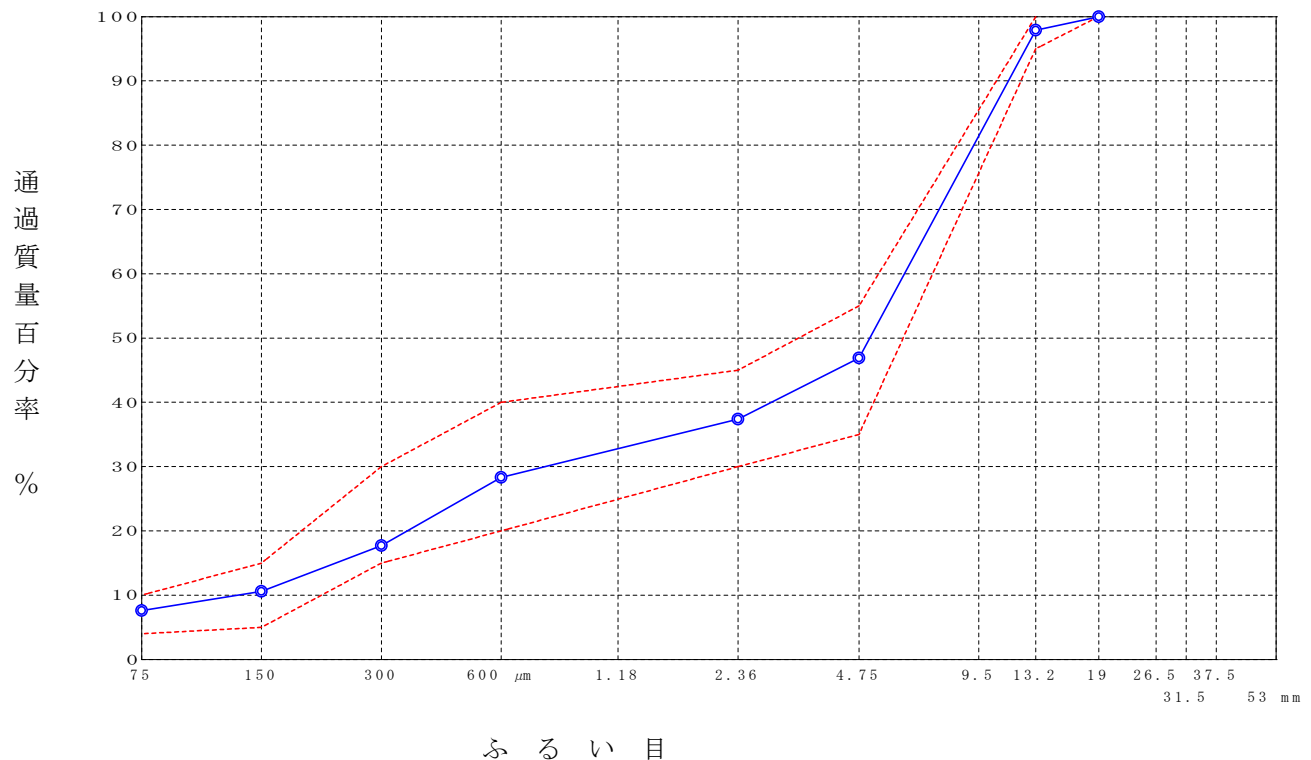
試験年月日 2024年 2月 日
 試験者 越川康弘

5. 合成粒度

ふるい目	合成粒度		粒度範囲
	作図法	修正後	
53 mm			
37.5			
31.5			
26.5			
19	100.0	100.0	100
13.2	98.4	97.9	95 ~ 100
9.5			
4.75	56.9	46.9	35 ~ 55
2.36	35.1	37.4	30 ~ 45
1.18			
600 μm	26.9	28.3	20 ~ 40
300	17.0	17.7	15 ~ 30
150	10.2	10.6	5 ~ 15
75	7.6	7.6	4 ~ 10

6. 粒径加積曲線図

----- 粒度範囲
 ———— 修正後



混合物の理論最大密度計算表

目的配合設計

試験年月日 2024年 2月 日

混合物の種類 再生密粒度ギャップアスファルト混合物(13)改質II型

試験者 越川康弘

骨材の種類	A 骨材のみ	B(旧アスファルト含む)
6号砕石	52.0	52.00
細砂	22.0	22.00
石灰石粉	6.0	6.00
再生骨材13-0	20.0	21.05
計	100.0	101.05
設計針入度 1/10mm		42
旧アスファルト量 (外割%)		1.05
新アスファルト量 (外割%)		4.44

再生アスファルト量 (%)	5.2				
再生アスファルト量 (外割%)	5.49				
旧アスファルト量 (外割%)	1.05				
新アスファルト量 (外割%)	4.44				
旧アスファルト/新アスファルト 比	19/81				

① 骨材の種類	② 配合率 (%)	③ 計算に用いる密度(密度)	④ ②/③
6号砕石	52.00	2.754	18.882
細砂	22.00	2.650	8.302
石灰石粉	6.00	2.700	2.222
再生骨材13-0	21.05	2.463	8.546
Σ②=	101.05		Σ④= 37.952

⑤ 新アスファルト量 (%)	⑥ 新アスファルトの密度	⑦ ⑤/⑥	⑧ Σ④	⑨ ⑦+⑧	⑩ 理論最大密度 (Σ②+⑤)/⑨
4.44	1.032	4.302	37.952	42.254	2.497

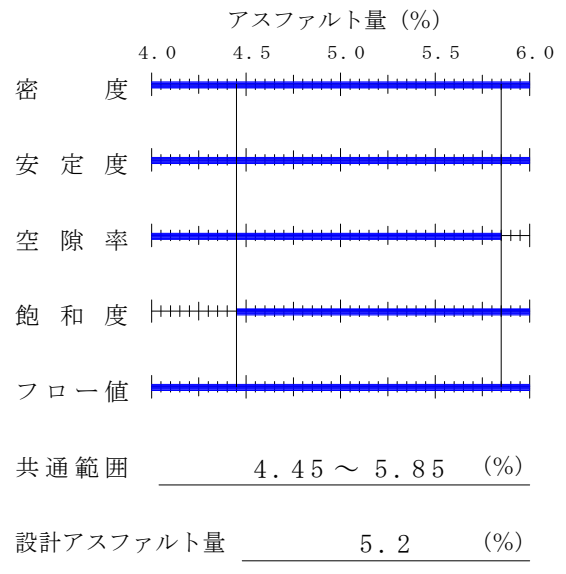
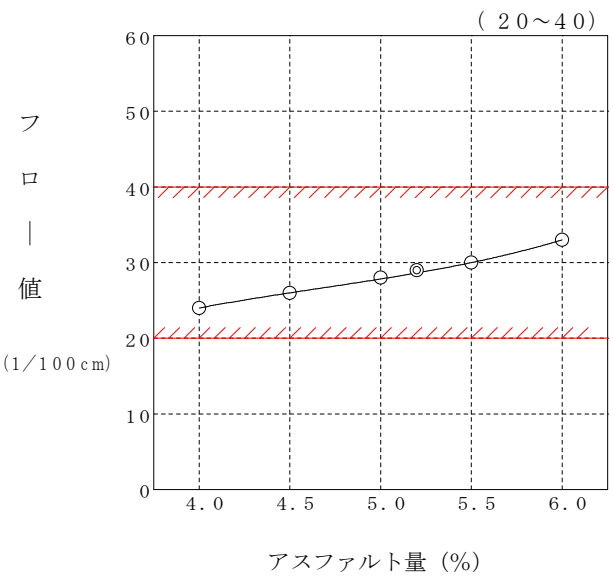
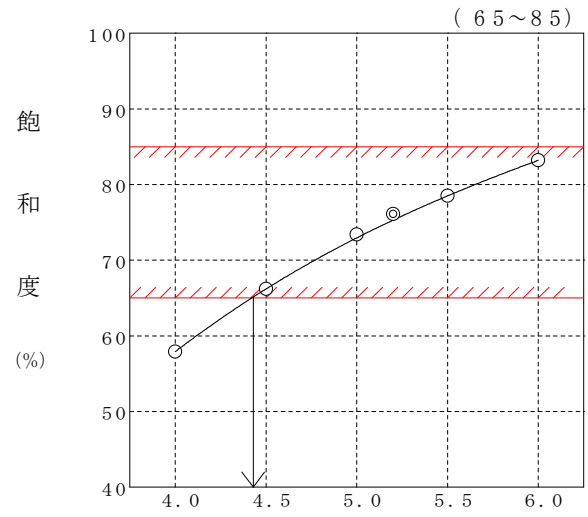
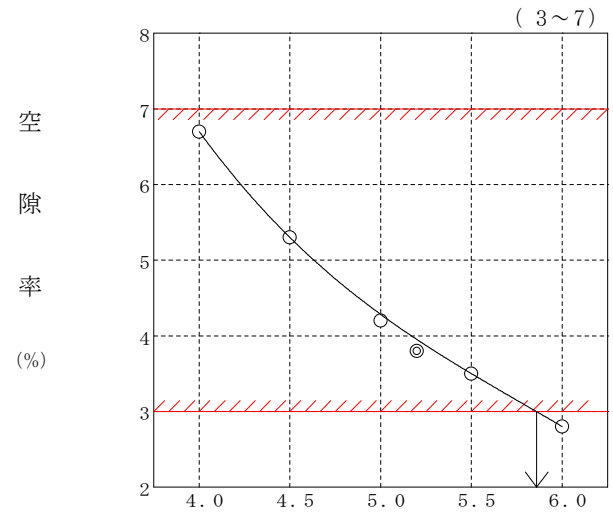
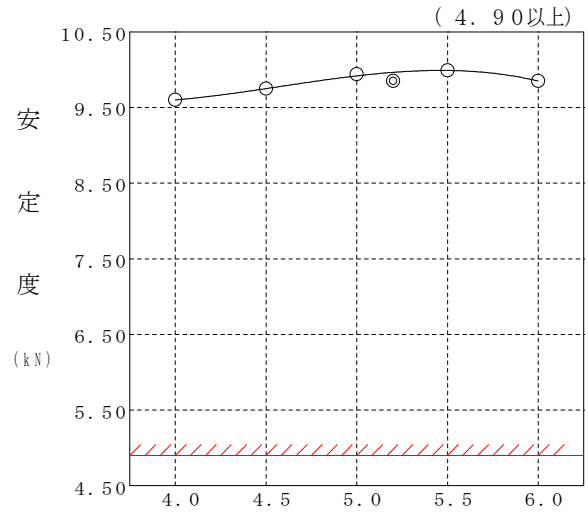
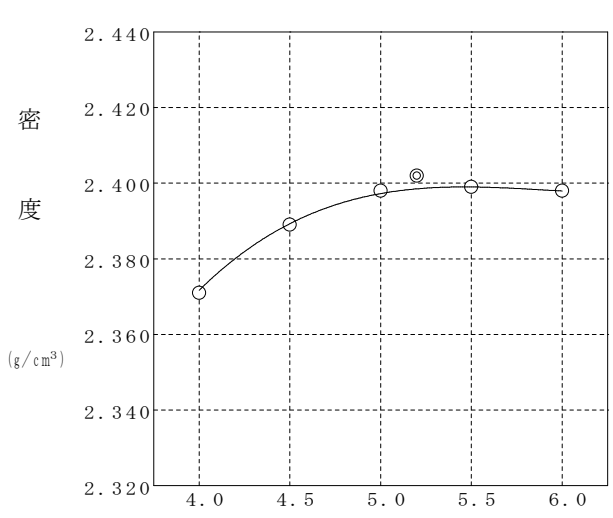
マーシャル安定度試験

目的 配合設計

試験年月日 2024年 2月 日

混合物の種類 再生密粒度ギャップアスファルト混合物(13)改質II型

試験者 越川康弘



現場配合の決定

目的配合設計

試験年月日 2024年 2月 日

混合物の種類 再生密粒度ギャップアスファルト混合物(13)改質II型

試験者 越川康弘

1バッチ 2500 kg

	骨材配合比(%)	外割配合比(%)	内割配合比(%)	1バッチ質量(kg)	骨材累加質量(kg)
3 ビ ン	47.5	47.50	45.04	1126	1742
2 ビ ン	5.0	5.00	4.74	118	616
1 ビ ン	21.0	21.00	19.91	498	498
再 生 骨 材	20.0	21.05	19.95	500	500
回 収 ダ ス ト	0.5	0.50	0.47	12.0	12.0
石 粉	6.0	6.00	5.69	142.5	154.5
旧 ア ス フ ェ ル ト		(1.05)	(1.00)		
新 ア ス フ ェ ル ト		4.44	4.20	105.0	105.0
合 計	100.0	105.49	100.00	2501.5	2501.5