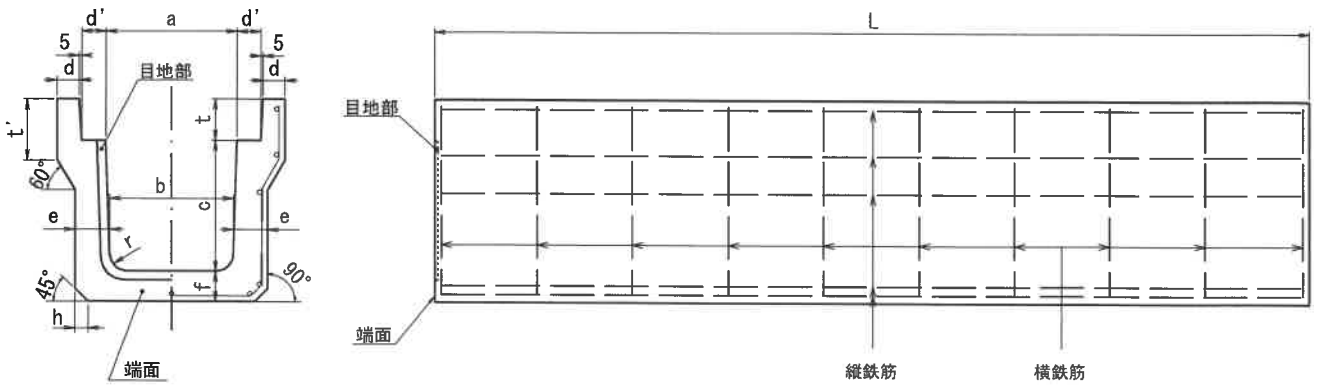
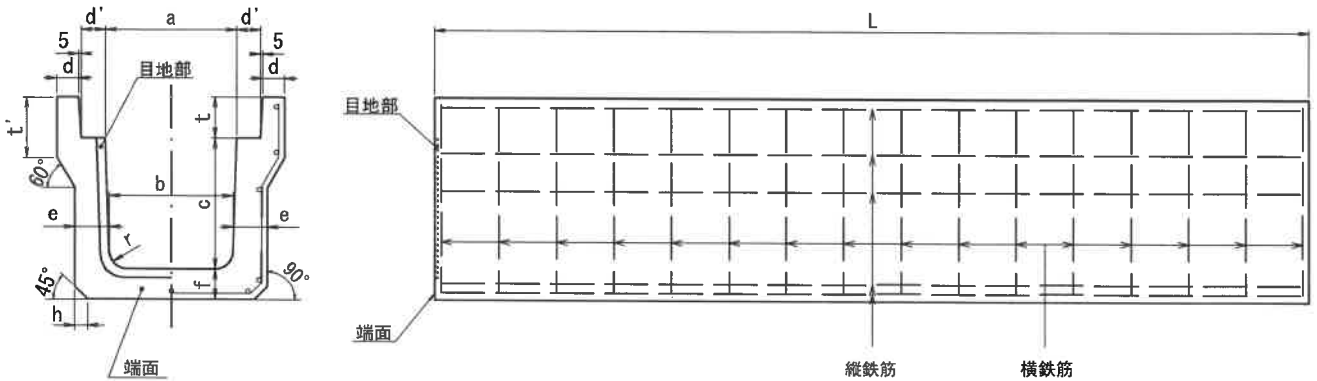


落ちふた式U形側溝（本体）

（例 1-300A）



（例 3-300A）



単位:mm

種類	呼び	寸 法										配 筋													
		a	b	c	d	d'	e	f	h	t	t'	r	L	横鉄筋(外側筋)		横鉄筋(底版筋)			縦鉄筋						
		径又は呼び	L=2m	L=1m	径又は呼び	L=2m	L=1m	径又は呼び	数量(本)	径又は呼び	数量(本)	径又は呼び	数量(本)	径又は呼び	数量(本)										
1種	250	250	230	250	40	55	55	55	20	90	50	2000 又は 1000	4.00	10	6	—	4.00	11							
	300A		280	300			60	60		95								120	13						
	300B	300	270	400			70	70		110								135	15						
	300C		260	500	45	60	70	70		125			150	5.00	10	6	—	4.00	14						
	400A	400	370	400			70	70		125			150						16						
	400B		360	500			75	75		D6			—						—	—	—	—	—	—	17
	500A	500	460	500			75	75																	125
500B		450	600	75	75	125	150	21																	
3種	250	250	230	250	45	55	65	65	30	90	50	2000 又は 1000	D6	14	7	—	—	—	4.00	11					
	300A		280	300	70		70	95		140				16	8					10	11	15			
	300B	300	270	400	80		80	40		110				125	155					175	D6	19	11	11	6
	300C		260	500	70	70	125						155			175	21	11	11			6	17		
	400A	400	370	400	80	80	D6	—		—			—	—	—	—	—	—	—	—	—	—	19		
	400B		360	500	80	80																	23	12	12
	500A	500	460	500	80	80	23	12		12			6	20											
500B		450	600	90	90	25	13	13	7	24															
許容差					±3					±3		±6													

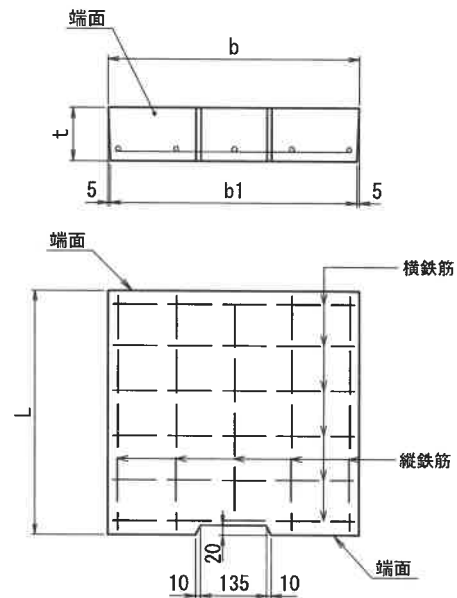
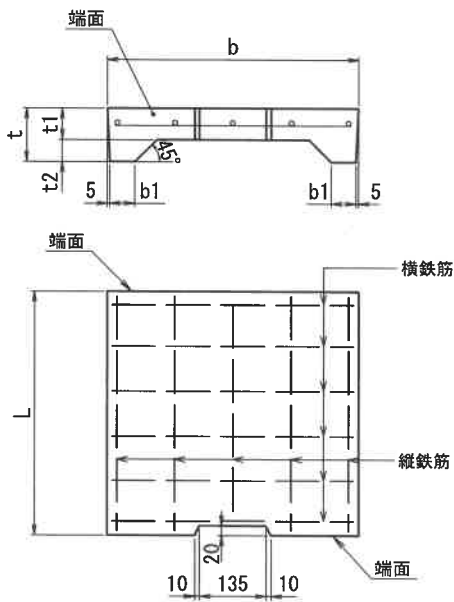
※L=2mと1mの箇所の数字は、鉄筋本数とする。
又、1種500Bの横鉄筋のD6は、Φ6.00でもよい。

落ちふた式U形側溝（ふた）

単位：mm

（ 1種 ）

（ 3種 ）



単位：mm

種類	寸法							配筋			
	呼び	寸		法			L	横鉄筋		縦鉄筋	
		b	b1	t	t1	t2		径又は呼び	数量(本)	径又は呼び	数量(本)
1種	250	362	50	90	55	35	500	4.00	6	4.00	3
	300	412	51	95		40					4
	400	512		110	65	45					5
	500	622	56	125	75	50					6
3種	250	362	352	90	—	—	500	D6	6	4.00	3
	300	412	402	95				D10	4	D6 (又は6.00)	4
	400	512	502	110					5		5
	500	622	612	125					6		6
許容差		±3	—	±3	—		±3	—			