

アスファルト混合物報告書

年 月 日

様

製造会社

所在地 鳥取県東伯郡北栄町弓原798番地1

工場名 中部舗装株式会社

配合の設計条件				
配合物の種類	骨材の最大寸法	基準密度	混合温度	
再生改質II型 密粒度アスコン(13)	13 mm	2.379 g/cm ³	175 °C	
空隙率	飽和度	安定度	フロー値	
3.5 %	78.9 %	11.6 kN	29 1/100cm	
DS	値			
4850	回/mm			
使用材料及び配合表				
使用材料名	産地名	生産者名	配合率	備考
ストレートアスファルト 改質アスファルト(I型) 改質アスファルト(II型)	鳥取県米子市富益町新開	ニチレキ(株)	4.2	(5.7) 旧AS含
石粉	岡山県岡山市南区内尾	日鉄鉱業(株)	4.2	
砕石 6号	岡山県勝田郡勝央町平	(株)佐藤砕石	25.5	3ビン
7号	〃	〃	13.2	2ビン
砂 粗目	東伯郡三朝町福本	中部製砂(株)	11.6	} 1ビン 23.1
細目	鳥取市湖山町	(株)相互商事	4.8	
スクリーニングス	岡山県勝田郡勝央町平	(株)佐藤砕石	6.7	
再生骨材 13~0 mm	東伯郡北栄町松神	中部舗装(株)リサイクルセンター	29.8	
添加剤 (プラントミックス)				

令和 8 年度

実施配合試験表

(加熱混合式アスファルトコンクリート)

路線名 _____

工事箇所 _____

工事名 _____

設計種別 再生改質Ⅱ型 密粒度アスコン(13) 設計厚 cm

測定責任者 本 田 武

測定立会人 _____ (現場配合時)

施工者 _____

原 料 産 地	アスファルト	ポリアスファルトSS ニチレキ(株)	
	砕石	6.7号 岡山県勝田郡勝央町平 スクリーニングス	
	砂	粗砂	東伯郡三朝町福本
		細砂	鳥取県鳥取市湖山町
	再生材	中部舗装(株)リサイクルセンター	
石粉	日鉄鉱業(株)		

鳥取県東伯郡北栄町弓原798番地1
中部舗装(株)

現場配合の決定

再生 改質II型 密粒度アスコン (13)		骨材配合 (%)	AS外割配合 (%)	AS内割配合 (%)	
ホットビン	4ビン				
	3ビン	27.0	27.0	25.5	
	R材	30.0	31.6	29.8	
	2ビン	14.0	14.0	13.2	
	1ビン	24.5	24.5	23.1	
石粉		4.5	4.5	4.2	
アスファルト		—	4.5	4.2	
合計		100.0	106.0	100.0	
備考		アスファルト量 5.7 % 旧アスファルト量 $5.04\% \times 30\% = 1.5\%$ 新アスファルト量 $5.7\% - 1.5\% = 4.2\%$			
		最適混合温度 メーカー試験表より		165℃ ~ 185℃	
		混合温度中心 175℃	混合温度範囲		175℃ ~ 185℃
		アスファルト加熱温度 175℃			
		骨材加熱温度		諸条件により随時変更	
		敷均し温度 メーカー試験表より		160℃ ~ 175℃	
		初期転圧温度 メーカー試験表より		150℃ ~ 165℃	
		二次転圧温度 メーカー試験表より		110℃ ~ 140℃	

試験結果総括表

		室内	現場	基準値
粒度通過百分率 (%)	26.5	100	100	100
	19.0	100	100	100 ~ 100
	13.2	98.7	96.8	95 ~ 100
	4.75	64.0	62.1	55 ~ 70
	2.36	40.6	41.2	35 ~ 50
	0.60	24.7	24.7	18 ~ 30
	0.30	15.0	14.6	10 ~ 21
	0.15	7.8	8.1	6 ~ 16
	0.075	5.2	5.6	4 ~ 8
アスファルト量	%	5.7	5.7	5 ~ 7
安定度	KN	10.47	11.56	4.90 以上
密度	g/cm ³	2.378	2.379	/
空隙率	%	3.6	3.5	3 ~ 6
飽和度	%	78.4	78.9	70 ~ 85
フロー値	$\frac{1}{100}$ cm	30	29	20 ~ 40

再生 改質Ⅱ型 密粒度アスコン (13)

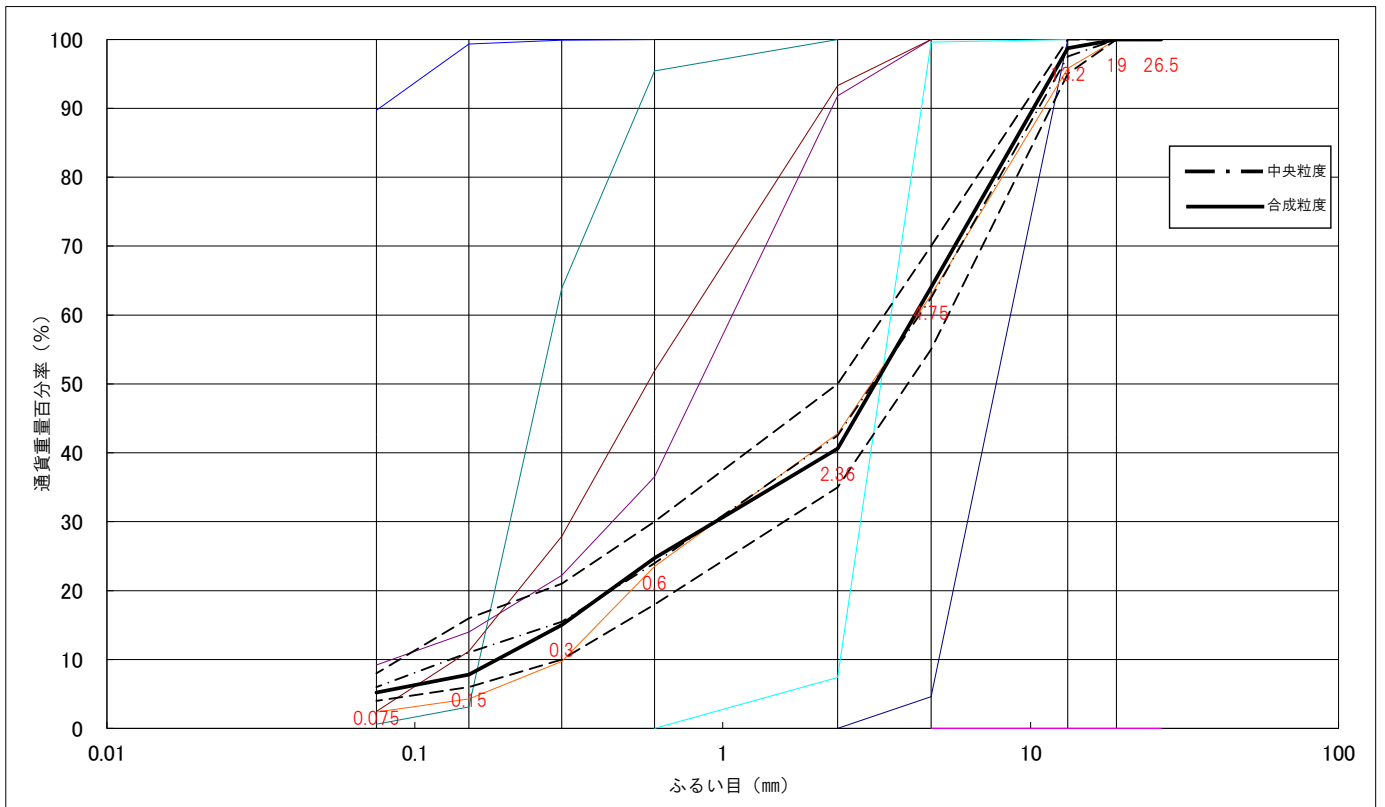
室 内 配 合

測定年月日 令和8年2月6日

使用予定骨材の合成粒度表

混合物 再生 改質II型 密粒度アスコン (13)

骨材の種類	5号	(1) 6号	(2) R材	(3) 7号	(4) S C	(5) 粗砂	(6) 細砂	(7) 石粉	各骨材フルイ目の大きさ別配合率								合成 粒度	予定 粒度
	配合率 (%)	26.0	30.0	16.0	7.0	12.0	5.0	4.0										
修正配合率 (%)																		
26.5									26.0	30.0	16.0	7.0	12.0	5.0	4.0	100	100	
19.0		100	100						26.0	30.0	16.0	7.0	12.0	5.0	4.0	100	100	
13.2		100	95.8	100					26.0	28.7	16.0	7.0	12.0	5.0	4.0	98.7	97.5	
4.75		4.6	62.9	99.6	100	100			1.2	18.9	15.9	7.0	12.0	5.0	4.0	64.0	62.5	
2.36		0.0	42.8	7.4	91.8	93.3	100		0.0	12.8	1.2	6.4	11.2	5.0	4.0	40.6	42.5	
0.6			23.5	0.0	36.5	51.9	95.4	100		7.1	0.0	2.6	6.2	4.8	4.0	24.7	24.0	
0.3			9.7		22.2	27.9	63.9	100		2.9		1.6	3.3	3.2	4.0	15.0	15.5	
0.15			4.3		14.0	11.2	3.1	99.3		1.3		1.0	1.3	0.2	4.0	7.8	11.0	
0.075			2.4		9.2	2.5	0.6	89.7		0.7		0.6	0.3	0.0	3.6	5.2	6.0	



使用予定骨材の重量配合表

混合物の種類 再生 改質II型 密粒度アスコン (13)

骨材の種類		5号	6号	R材	7号	SC	粗砂	細砂	石粉	合計
合成 粒度 1	修正配合率 %		26.0	30.0	16.0	7.0	12.0	5.0	4.0	100%
	骨材重量 g		936	1137 (1080)	576	252	432	180	144	3657 (3600)
合成 粒度 2	修正配合率 %									100%
	骨材重量 g									
合成 粒度 3	修正配合率 %									100%
	骨材重量 g									
合成 粒度 4	修正配合率 %									100%
	骨材重量 g									
合成 粒度 5	修正配合率 %									100%
	骨材重量 g									

備考 合成骨材に対するAS重量

再生AS	%	4.7	5.2	5.7	6.2	6.7
再生AS (外割)	%	4.93	5.49	6.04	6.61	7.18
旧AS (外割)	%	1.59				
新AS (外割)	%	3.34	3.90	4.45	5.02	5.59

新AS (外割)	g	120	140	160	181	201
----------	---	-----	-----	-----	-----	-----

理論最大密度の計算表

工 種 再生 改質Ⅱ型 密粒度アスコン (13)

骨 材 の 種 類		配 合 比 %	各骨材の比重	係 数
①		②	③	④
				②/③
5 号				
6 号		26.0	2.714	9.580
R 材		31.59	2.483	12.723
7 号		16.0	2.722	5.878
S C		7.0	2.725	2.569
粗 砂		12.0	2.621	4.578
細 砂		5.0	2.678	1.867
石 粉		4.0	2.700	1.481
配合比の和Σ②		101.59	(R材の比重は、旧ASを含んだ値)	
係 数 の 和 K		=	38.676	
乾燥骨材の比重		=	$\frac{\Sigma ②}{K} = 2.627$	
新アスファルト 混合率(%)	新アスファルト の密度			混合物の理論最大密度
⑤	⑥	⑦	⑧	⑨
		⑤/⑥	K	⑦+⑧
			38.676	(Σ②+⑤) / ⑨
3.3	1.031	3.240		41.916
3.9	1.031	3.783		42.459
4.5	1.031	4.316		42.992
5.0	1.031	4.869		43.545
5.6	1.031	5.422		44.098

マーシャル安定度試験結果用紙

工種名 再生 改質II型 密粒度アスコン (13)

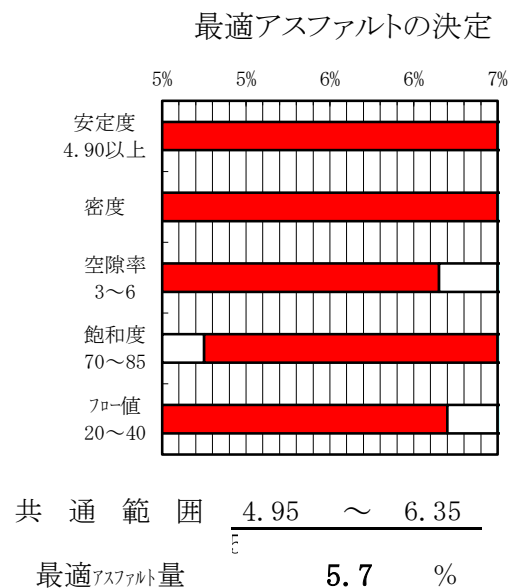
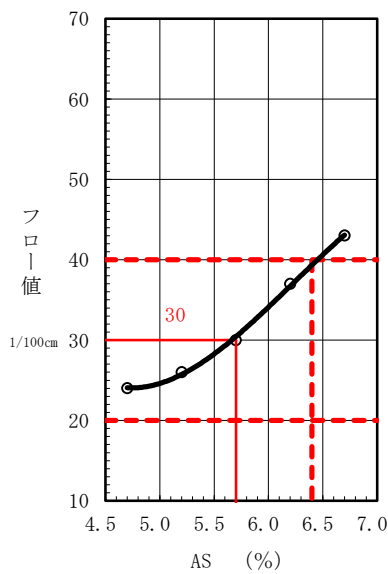
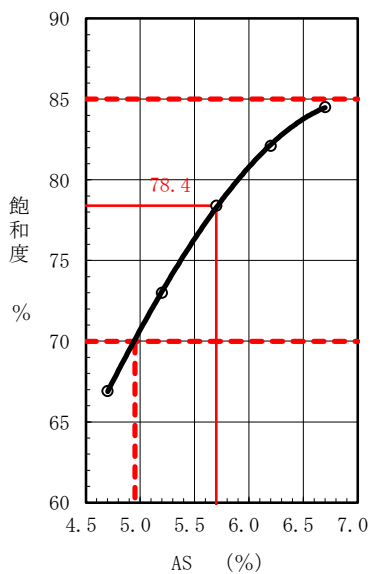
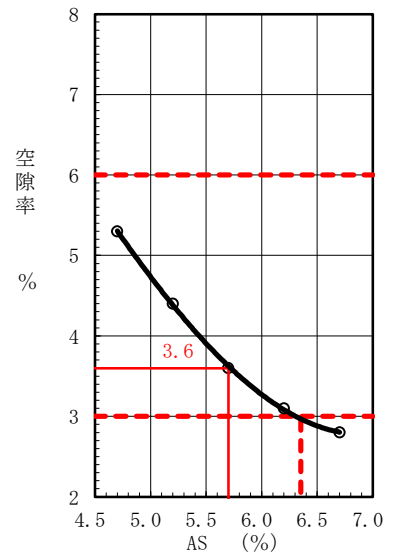
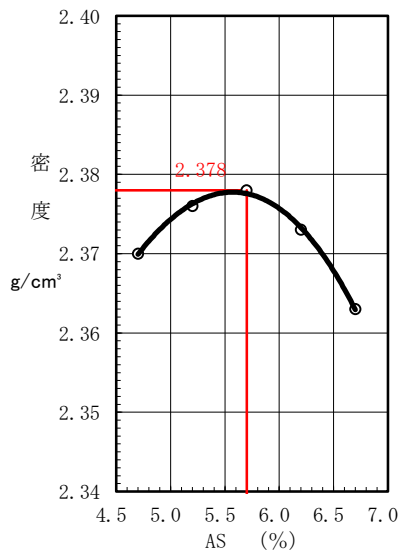
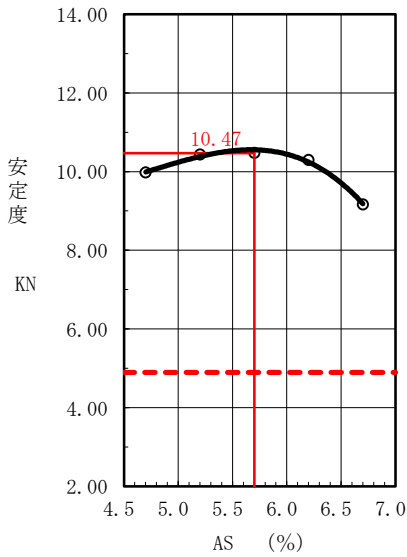
成型 令和8年2月5日

工事名

試験 令和8年2月6日

供試体No.	AS %	厚さ		重 量			密度 g/cm³	理論 最大 密度	AS 容積率 %	空隙率 %	骨材 空隙率 %	飽和度 %	安 定 度 (KN)	フロー値 (1/100cm)
				空 中	水 中	表 乾								
①	②	③	④	⑤	⑥	⑦	⑧	⑨	⑩	⑪	⑫	⑬		
		平均	係数				$\frac{③}{⑤-④}$	※	$\frac{① \times ⑥}{AS密度}$	$100(1 - \frac{⑥}{⑦})$	⑧+⑩	$\frac{⑧}{⑧+⑩} \times 100$		
1	4.7			1,184.9	686.5	1,186.9	2.368						9.669	25.9
2				1,166.5	677.2	1,169.2	2.371						9.754	24.1
3				1,161.0	673.9	1,163.6	2.371						10.503	22.0
平均							2.370	2.503	10.7	5.3	16.0	66.9	9.98	24
4	5.2			1,177.3	683.0	1,179.1	2.373						10.147	26.1
5				1,193.7	693.1	1,196.1	2.373						9.994	25.7
6				1,177.9	685.6	1,180.1	2.382						11.169	26.2
平均							2.376	2.485	11.9	4.4	16.3	73.0	10.44	26
7	5.7			1,181.5	686.4	1,183.0	2.379						10.769	31.5
8				1,192.2	691.7	1,193.3	2.377						10.018	30.0
9				1,195.0	694.2	1,196.5	2.379						10.633	28.5
平均							2.378	2.467	13.1	3.6	16.7	78.4	10.47	30
10	6.2			1,194.9	691.8	1,195.8	2.371						10.540	37.7
11				1,212.7	703.6	1,214.2	2.375						10.081	37.3
12				1,190.8	689.8	1,191.6	2.373						10.265	36.0
平均							2.373	2.448	14.2	3.1	17.3	82.1	10.30	37
13	6.7			1,207.7	697.6	1,208.7	2.363						9.013	44.2
14				1,217.6	703.3	1,218.6	2.363						9.373	42.7
15				1,213.7	700.3	1,213.9	2.363						9.118	42.1
平均							2.363	2.430	15.3	2.8	18.1	84.5	9.17	43

混合物種類	再生改質II型 密粒度アスコン (13)	アスファルト量の範囲
用途	表層	——
突固め回数	50	——
安定度 KN	4.90 以上	4.70 ~ 6.70
密度 g/cm ³		4.70 ~ 6.70
空隙率 %	3 ~ 6	4.70 ~ 6.35
飽和度 %	70 ~ 85	4.95 ~ 6.70
フロー値 $\frac{1}{100}$ cm	20 ~ 40	4.70 ~ 6.40



再生 改質Ⅱ型 密粒度アスコン (13)

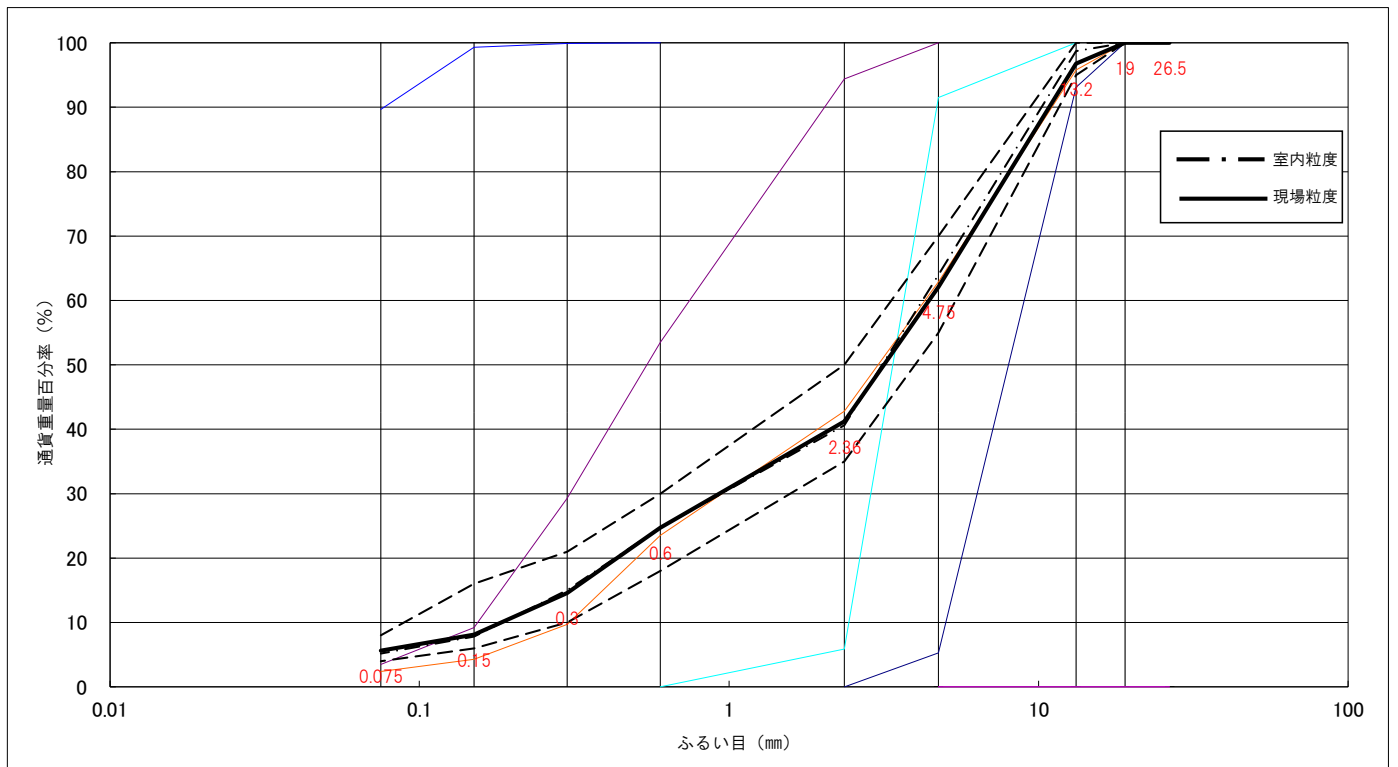
現 場 配 合

測定年月日 令和8年2月13日

使用予定骨材の合成粒度表

混合物 再生 改質Ⅱ型 密粒度アスコン (13)

骨材の種類	4ビン	(1) 3ビン	(2) R材	(3) 2ビン	(4) 1ビン	(5) 石粉	各骨材フルイ目の大きさ別配合率						現場 合成 粒度	室内 予定 粒度	
							(1)	(2)	(3)	(4)	(5)				
配合率 (%)		27.0	30.0	14.0	24.5	4.5									
修正配合率 (%)															
26.5								27.0	30.0	14.0	24.5	4.5		100	100
19.0		100	100					27.0	30.0	14.0	24.5	4.5		100	100
13.2		93.1	95.8	100				25.1	28.7	14.0	24.5	4.5		96.8	98.7
4.75		5.3	62.9	91.5	100			1.4	18.9	12.8	24.5	4.5		62.1	64.0
2.36		0.0	42.8	5.9	94.4			0.0	12.8	0.8	23.1	4.5		41.2	40.6
0.6			23.5	0.0	53.5	100			7.1	0.0	13.1	4.5		24.7	24.7
0.3			9.7		29.3	100			2.9		7.2	4.5		14.6	15.0
0.15			4.3		9.2	99.3			1.3		2.3	4.5		8.1	7.8
0.075			2.4		3.5	89.7			0.7		0.9	4.0		5.6	5.2



ホットビンの重量配合表

混合物の種類 再生 改質Ⅱ型 密粒度アスコン (13)

骨材の種類		4ビン	3ビン	R材	2ビン	1ビン	石粉			合計
合成 粒度	修正配合率 %		27.0	30.0	14.0	24.5	4.5			100
	プラント 配合率 %		25.5	29.8	13.2	23.1	4.2	AS量 %	新AS量 %	100
								5.7	4.2	

理論最大密度の計算表

工 種 再生 改質Ⅱ型 密粒度アスコン (13)

骨 材 の 種 類		配 合 比 %	各骨材の比重	係 数	
①		②	③	④	
				②/③	
4 ビン					
3 ビン		25.5	2.714	9.396	
R 材		29.8	2.483	12.002	
2 ビン		13.2	2.722	4.849	
1 ビン		23.1	2.661	8.681	
石 粉		4.2	2.700	1.556	
配合比の和 Σ ②		95.8	(R材の比重は、 旧ASを含んだ値)		
係 数 の 和 K = 36.484					
乾燥骨材の比重 = $\frac{\Sigma ②}{K} = 2.626$					
新アスファルト 混合率(%)	新アスファルト の密度				混合物の理論最大密度
⑤	⑥	⑦	⑧	⑨	⑩
		⑤/⑥	K	⑦+⑧	(Σ ②+⑤) / ⑨
4.2	1.031	4.074	36.484	40.558	2.466

マーシャル安定度試験結果用紙

工種名 再生 改質II型 密粒度アスコン (13)
 工事名

成型 令和8年2月12日
 試験 令和8年2月13日

供試体 No.	AS %	厚さ		重 量			密度 g/cm ³	理論 最大 密度	AS 容積率 %	空隙率 %	骨材 空隙率 %	飽和度 %	安 定 度 (KN)	フロー値 (1/100cm)
				空 中	水 中	表 乾								
①	②	③	④	⑤	⑥	⑦	⑧	⑨	⑩	⑪	⑫	⑬		
		平均	係数				$\frac{③}{⑤-④}$	※	$\frac{① \times ⑥}{AS密度}$	$100(1 - \frac{⑥}{⑦})$	⑧+⑨	$\frac{⑧}{⑧+⑨} \times 100$		
4				1,192.5	693.1	1,193.7	2.382						11.800	30.3
5	5.7			1,181.5	687.5	1,183.5	2.382						11.394	30.4
6				1,184.7	686.8	1,186.0	2.373						11.486	26.3
平均							2.379	2.466	13.1	3.5	16.6	78.9	11.56	29
平均				基準値						3~6		70~85	4.9以上	20~40
平均														
平均														
平均														
平均														
平均														
平均														
平均														