



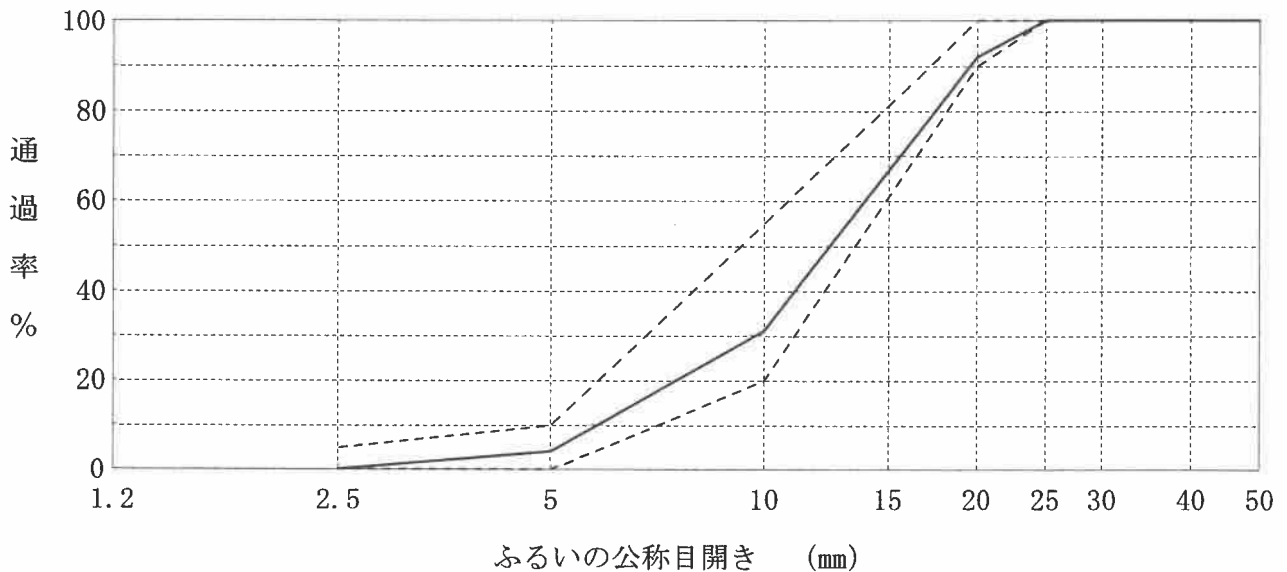
試験規格	骨材のふるい分け試験表	検 印 欄	
JIS A 1102		主任	試験係
			

試験月日	令和 6年 7月 2日
試 料	産地品名 津山市加茂町知和 採取月日 令和 6年 7月 1日 採取場所 ダンプトラック上



ふるい分け前の試料の質量	5063.1 (g)		ふるい分け方法	手動
ふるいの公称目開き (mm)	連続する各ふるいの間にとどまる試料の質量及び質量分率 (g) (%)	各ふるいにとどまる試料の質量及び質量分率 (g) (%)	各ふるいを通過する質量分率 (%)	範囲 上限 下限 (%)
50	0.0 0	0.0 0	100	100 - 100
40	0.0 0	0.0 0	100	100 - 100
30	0.0 0	0.0 0	100	100 - 100
25	0.0 0	0.0 0	100	100 - 100
20	386.3 8	386.3 8	92	100 - 90
15				- - -
10	3096.5 61	3482.8 69	31	55 - 20
5	1362.1 27	4844.9 96	4	10 - 0
2.5	214.3 4	5059.2 100	0	5 - 0
受皿	0.0 0	5059.2 100	0	
合計		5059.2 100		

粗 粒 率	6.73	規 格 値	6.85±0.20	判 定	⊕
ふるい分け前後の試料質量差	0.1	規 格 値 (%)	1.0未満	判 定	⊕

粒 度 曲 線



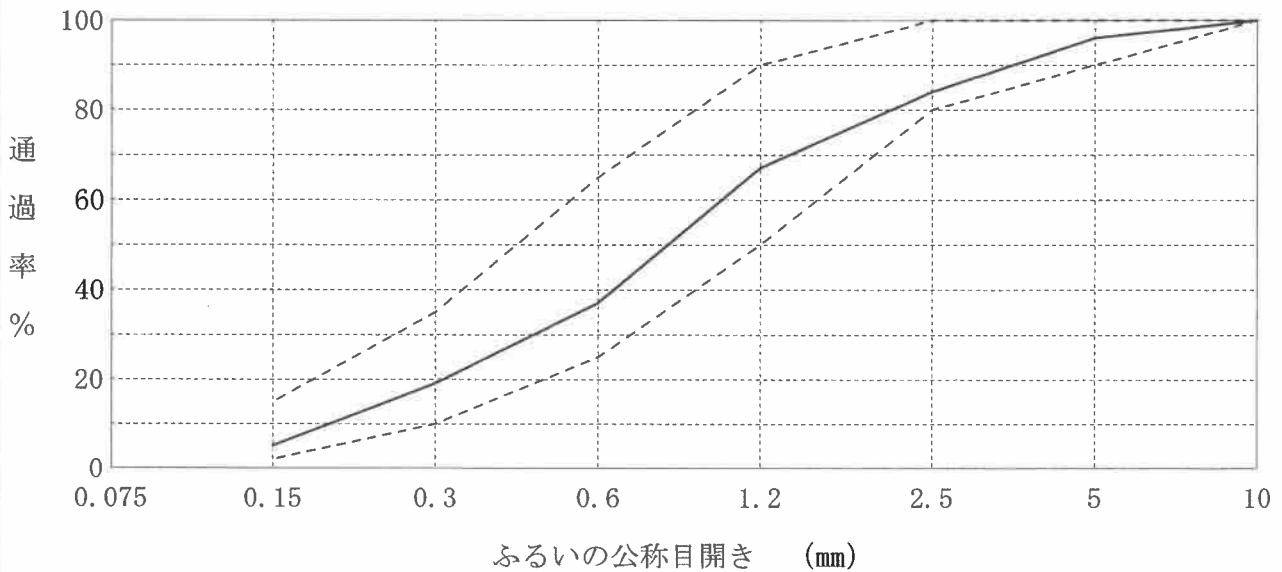
備考：

試験規格	骨材のふるい分け試験表	検 印 欄	
JIS A 1102		主任	試験係
			

試験月日	令和 6年 7月 2日
産地品名	津山市加茂町知和
採取月日	令和 6年 7月 1日
採取場所	ダンプトラック上

ふるい分け前の試料の質量				501.6 (g)		ふるい分け方法		手動		
ふるいの公称目開き (mm)	連続する各ふるいの間にとどまる試料の質量及び質量分率				各ふるいにとどまる試料の質量及び質量分率		各ふるいを通過するものの質量分率	連続するふるいの間にとどまるものの質量分率	範囲 上限 下限 (%)	参考 $A\sqrt{d}$ 300
	縮分① (g)	縮分② (g)	縮分 (g)	計 (%)	質量 (g)	質量 (%)	質量 (%)	質量 (%)		
10	0.0	0.0	0.0	0	0.0	0	100	0	100 - 100	---
5	17.7	0.0	17.7	4	17.7	4	96	4	100 - 90	228
2.5	59.1	0.0	59.1	12	76.8	16	84	12	100 - 80	161
1.2	86.7	0.0	86.7	17	163.5	33	67	17	90 - 50	114
0.6	74.0	80.0	154.0	30	317.5	63	37	30	65 - 25	81.1
0.3	45.0	42.8	87.8	18	405.3	81	19	18	35 - 10	57.4
0.15	37.1	35.0	72.1	14	477.4	95	5	14	15 - 2	40.6
受皿	11.8	11.6	23.4	5	500.8	100	0			
合計			500.8	100						
粗 粒 率				2.92	規格値	2.90±0.15	判定	合格		
連続するふるいの間にとどまるものの質量分率					規格値 (%)	45未満	判定	合格		
ふるい分け前後の試料質量差				0.2	規格値 (%)	1.0未満	判定	合格		

粒 度 曲 線



備考：