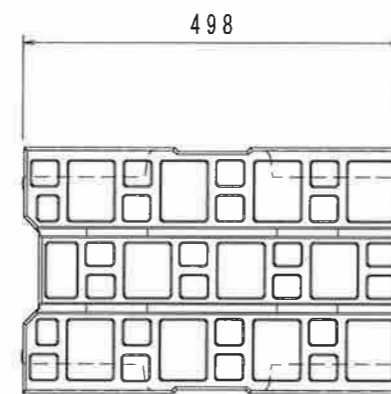
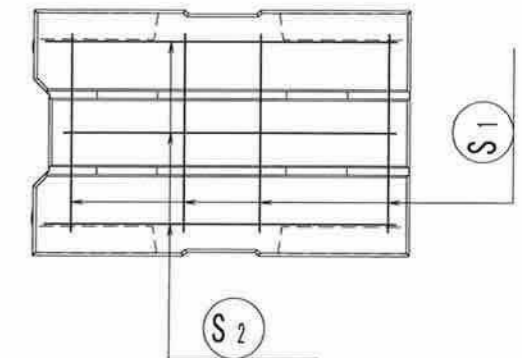


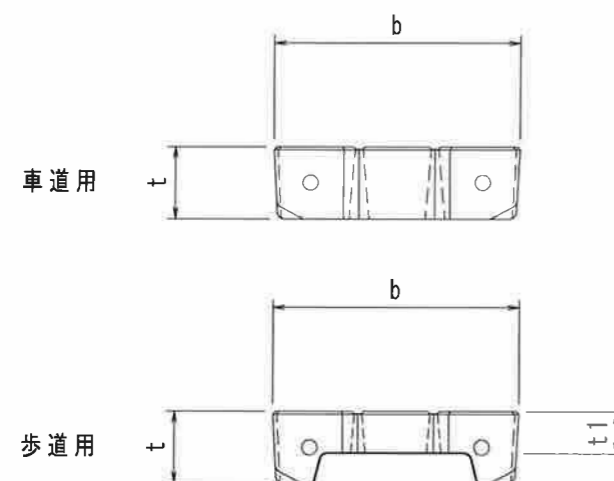
平面図



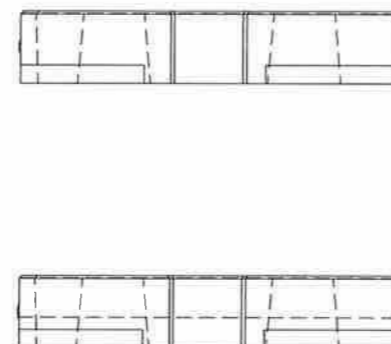
平面図



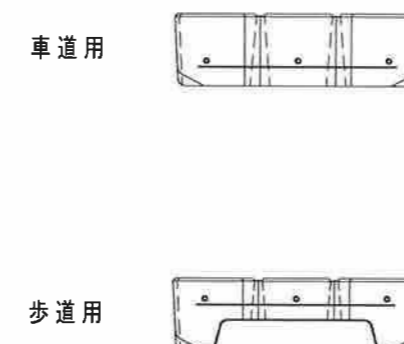
断面図



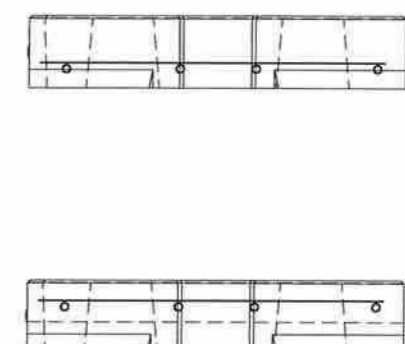
側面図



断面図



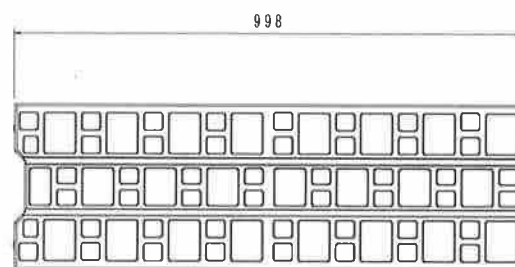
側面図



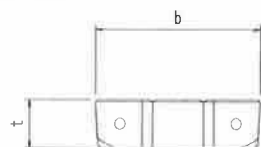
規格	寸法 (mm)			鉄筋 S ₁		鉄筋 S ₂		参考質量 (kg)	備考
	b	t	t1	規格	本数	規格	本数		
車道用 250	274	90	—	D6	4	φ4	3	26	
車道用 300	324	95	—	D10	4	D6	3	33	
車道用 400	424	110	—	D10	4	D6	4	51	
歩道用 300	324	95	55	D6	4	φ4	3	24	
歩道用 400	424	110	65	D6	4	φ4	4	39	

名称	DCT側溝 蓋	配合	$\sigma_{ck}=30\text{N/mm}^2$	縮尺	1/20	作成日	15/5/27	 和光産業株式会社
規格	—	図番	150527-05-1	図面	A3	区分	製・配筋図	

平面図



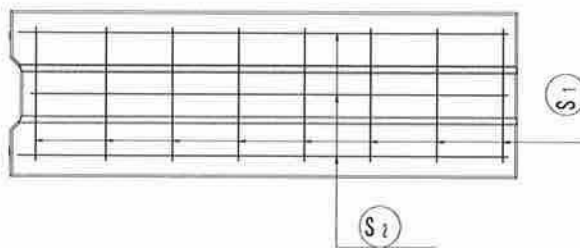
断面図



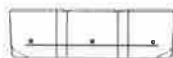
側面図



平面図



断面図



側面図



規格	寸法 (mm)		鉄筋 S ₁		鉄筋 S ₂		参考質量 (kg)	備考
	b	t	規格	本数	規格	本数		
端部用 300	324	95	D10	8	D6	3	66	
端部用 400	424	110	D10	8	D6	4	102	

名称	DCT側溝 蓋	配合	$\sigma_{ck}=30\text{N/mm}^2$	縮尺	1/20	作成日	16/9/27	和光産業株式会社 WAKOH
規格	—	図番	150527-06-0	図面	A3	区分	製・配筋図	