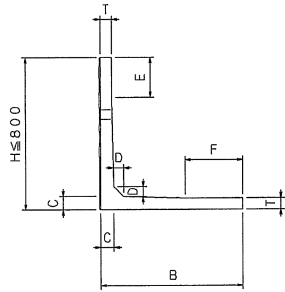
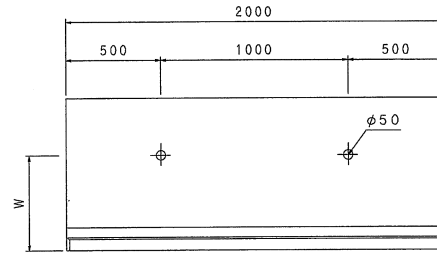


ミルウォール (Sタイプ)

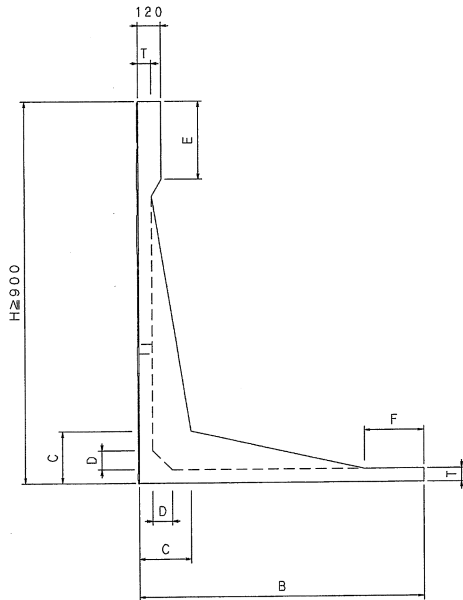
側面図



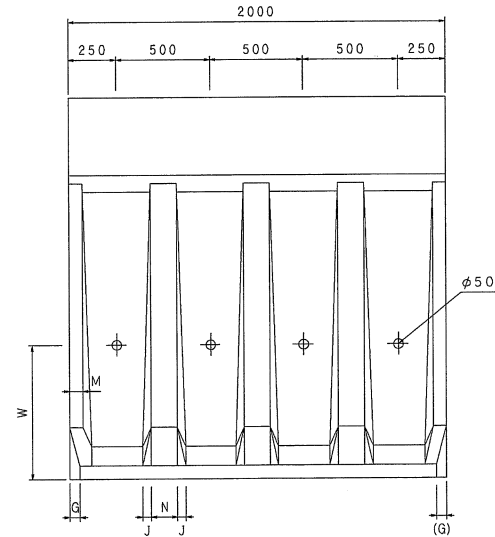
背面図



側面図



背面図



※ H=2100以上は (G) 寸法がなくなります。

寸法表 (単位: mm)

H	B	C	D	T	G	E	F	M	N	J	W	参考重量 (kg)
500						-						357
600	700				21	10	260					386
700		70				110		-	-	-	300	416
750					23	160	310					445
800	750					210						459
900					26	10	160					590
1000	850					110						646
1100		160				210						744
1200					31	310	310					801
1250	1000					360		60	120	30	500	834
1300					35	110	160					961
1400	1100	215				210						1016
1500	1150				36	310	210					1087
1600						10						1366
1700					41	110	110					1423
1750						160						1452
1800		270				210						1541
1900	1500				48	310	310					1598
2000						410						1665
2100						10		70	140	40		2151
2200					104	110	160					2208
2250	1650					160						2234
2300		350				210						2264
2400					114	310	310					2373
2500	1800					410						2429
2600						10						2971
2700					124	110	160					3028
2750	1950					160		75	150	60	1200	3056
2800		410				210						3085
2900					134	310	310					3202
3000	2100					410						3334