

アスファルト混合物配合設計書

合 材 名 : 再生粗粒度アスコン(20)

こおげ建設株式会社 クリーンアスコン

〒680-0461 鳥取県八頭郡八頭町郡家450-1

TEL 0858 (72) 3578

FAX 0858 (72) 3564

アスファルト混合物配合設計報告書

混合物の種類 再生粗粒度アスコン(20)

報告年月日 令和6年2月20日

使用プラント クリーンアスコン

配合設計者 石川 高弘

1. 使用材料の種類および産地

材料の種類	生産業者	生産地	材質等
5号砕石	坂田砕石工業株式会社	岡山県久米郡久米南町	硬質砂岩
6号砕石	坂田砕石工業株式会社	岡山県久米郡久米南町	硬質砂岩
7号砕石	坂田砕石工業株式会社	岡山県久米郡久米南町	硬質砂岩
砕砂	坂田砕石工業株式会社	岡山県久米郡久米南町	硬質砂岩
海砂	住若海運株式会社	佐賀県唐津市	海砂
R13~0	クリーンアスコン	八頭郡八頭町郡家	再生骨材
石粉	足立石灰工業株式会社	岡山県新見市足立	石灰石粉
アスファルト	昭和瀝青工業株式会社	ストレートアスファルト60-80	ストアス60-80
再生用添加剤	株式会社丸井商会	再生アスファルト用添加剤 P-4000	再生用添加剤

2. 骨材の配合割合(%)

材料の種類	5号砕石	6号砕石	7号砕石	砕砂	海砂	R13~0	石粉	アスファルト		合計
								再生添加剤	新アスファルト	
室内配合率	20.0	29.0	12.5	5.5	5.5	25.0	2.5	(5.1)		100.0
AS含み(外割)	20.0	29.0	12.5	5.5	5.5	26.37	2.5	0.08	3.92	105.37
AS含み	19.0	27.5	11.9	5.2	5.2	25.0	2.4	0.1	3.7	100.0

3. 混合物の合成粒度(%)

ふるい目	53.0	37.5	31.5	26.5	19.0	13.2	9.5	4.75	2.36	0.60	0.30	0.15	0.075	備考	
合成粒度	100	100	100	100.0	100.0	80.4		44.8	27.5	15.8	10.6	6.5	4.4		
比重補正後															
粒度範囲				100 ~ 100	95 ~ 100	70 ~ 90		35 ~ 55	20 ~ 35	11 ~ 23	5 ~ 16	4 ~ 12	2 ~ 7		

4. 設計アスファルト量における混合物性状

項目	設計アスファルト量(%)	理論密度(g/cm3)	密度(g/cm3)	空隙率(%)	飽和度(%)	安定度(kN)	フロー値(1/100cm)	残留安定度(%)	動的安定度(回/mm)	備考
測定値	5.1	2.497	2.396	4.0	74.5	9.10	30	84.1	1370	突固め回数
目標値	-	-	-	3 ~ 7	65 ~ 85	4.9 以上	20 ~ 40	75 以上	500 以上	50回

5. 製造の温度

項目	AS加熱温度(°C)	骨材加熱温度(°C)	混合物温度(°C)	備考
目標温度	156	186	156	

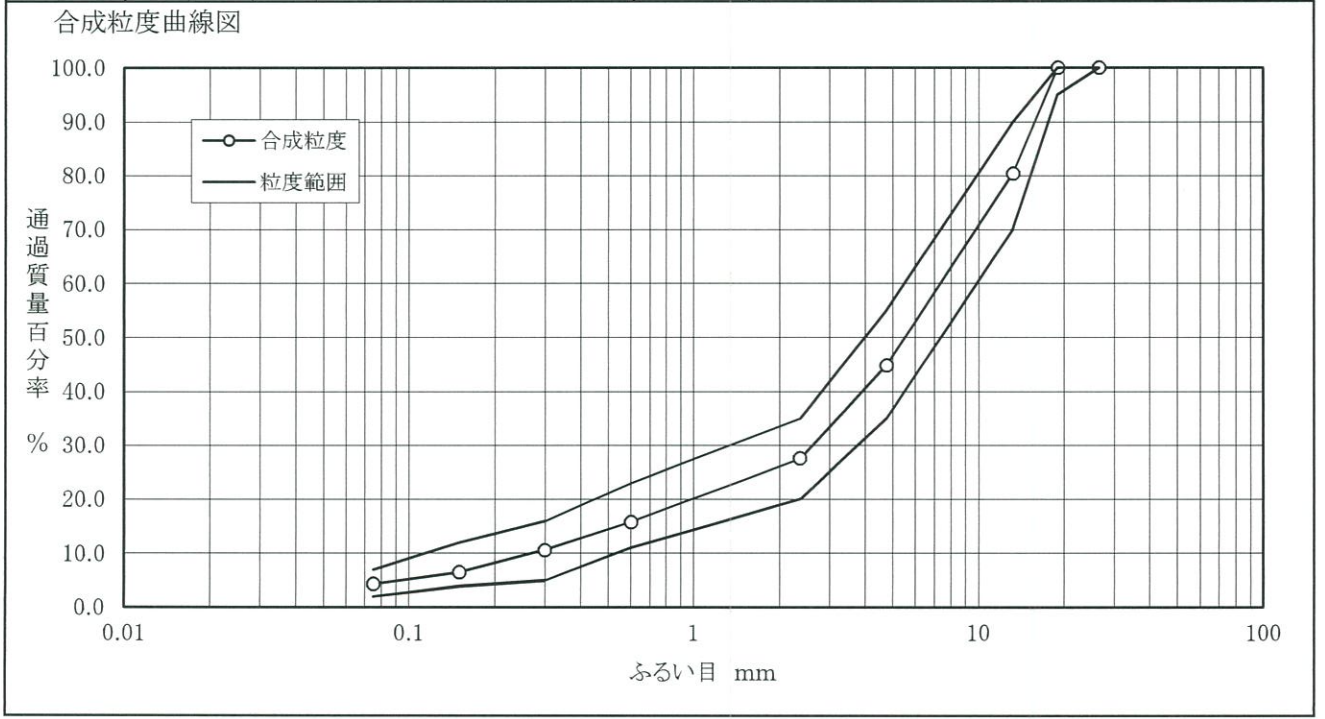
骨材試験成績表

調査名・目的		配合試験				報告年月日		令和6年2月20日	
混合物種類		再生粗粒度アスコン(20)				報告者		石川 高弘	
試験項目		5号碎石	6号碎石	7号碎石	砕砂	海砂	R13~0	石粉	
密度 (g/cm ³)	表 乾	2.715	2.678	2.629	2.586	2.568	—	—	
	か さ	2.701	2.654	2.602	2.549	2.531	—	—	
	見 掛	2.738	2.721	2.675	2.647	2.628	2.482	2.730	
吸水量(%)		0.49	0.93	1.05	1.45	1.45	—	—	
ロサンゼルスすりへり減量(%)		—	11.7	—	—	—	—	—	
安定性(%)		3.0	2.4	2.5	2.0	1.6	—	—	
微粒分量試験で75μmを通過する量(%)		—	—	—	—	—	—	—	
軟石含有量(%)		0.6	1.3	0.4	—	—	—	—	
扁平または細長石片含有量(%)		1.3	1.1	—	—	—	—	—	
単位体積質量(%)		1.56	1.54	1.47	1.75	1.67	—	—	
粘土・粘土塊含有量(%)		0.04	0.07	0.05	0.01	0.01	—	—	
旧アスファルト量(%)		—	—	—	—	—	5.18	—	
	ふるい目の呼び寸法 (mm)	5号碎石	6号碎石	7号碎石	砕砂	海砂	R13~0	石粉	
通過質量百分率 (%)	53.0	100.0	100.0	100.0	100.0	100.0	100.0	100.0	
	37.5	100.0	100.0	100.0	100.0	100.0	100.0	100.0	
	31.5	100.0	100.0	100.0	100.0	100.0	100.0	100.0	
	26.5	100.0	100.0	100.0	100.0	100.0	100.0	100.0	
	19.0	100.0	100.0	100.0	100.0	100.0	100.0	100.0	
	13.2	3.0	99.4	100.0	100.0	100.0	100.0	100.0	
	9.5								
	4.75		1.3	100.0	100.0	98.9	74.1	100.0	
	2.36			7.2	100.0	90.9	54.3	100.0	
	0.60				41.6	48.1	33.4	100.0	
	0.30				22.0	18.6	23.5	100.0	
	0.15				11.7	1.5	13.3	98.1	
0.075				7.2	0.4	7.1	88.6		

アスファルト混合物の粒度設定 (配合率の決定) 室内配合

調査名・目的 配合試験 試験年月日 令和6年2月20日
 混合物種類 再生粗粒度アスコン(20) 計算者 石川 高弘

骨材種類	5号	6号	7号	砕	海	R13	石	各骨材ふるい目配合別配合率%							合成 粒度	粒度範囲	
	砕石	砕石	砕石	砂	砂	~0	粉	5号	6号	7号	砕	海	R13	石			
合成粒度	20.0	29.0	12.5	5.5	5.5	25.0	2.5	5号	6号	7号	砕	海	R13	石			
通過 重量 百分 率 %	53.0																
	37.5																
	31.5																
	26.5	100.0	100.0	100.0	100.0	100.0	100.0	100.0	20.0	29.0	12.5	5.5	5.5	25.0	2.5	100.0	100 ~ 100
	19.0	100.0	100.0	100.0	100.0	100.0	100.0	100.0	20.0	29.0	12.5	5.5	5.5	25.0	2.5	100.0	95 ~ 100
	13.2	3.0	99.4	100.0	100.0	100.0	100.0	100.0	0.6	28.8	12.5	5.5	5.5	25.0	2.5	80.4	70 ~ 90
	9.5																
	4.75		1.3	100.0	100.0	98.9	74.1	100.0		0.4	12.5	5.5	5.4	18.5	2.5	44.8	35 ~ 55
	2.36			7.2	100.0	90.9	54.3	100.0			0.9	5.5	5.0	13.6	2.5	27.5	20 ~ 35
	0.60				41.6	48.1	33.4	100.0				2.3	2.6	8.4	2.5	15.8	11 ~ 23
	0.30				22.0	18.6	23.5	100.0				1.2	1.0	5.9	2.5	10.6	5 ~ 16
0.15				11.7	1.5	13.3	98.1				0.6	0.1	3.3	2.5	6.5	4 ~ 12	
0.075				7.2	0.4	7.1	88.6				0.4		1.8	2.2	4.4	2 ~ 7	
骨材比重								合 計									
骨材配合率×比重																	
補正後配合率(%)																	



混合物の理論最大密度計算表

調査名・目的 配合試験 試験年月日 令和6年2月20日
 混合物の種類 再生粗粒度アスコン(20) 試験者 石川 高弘

骨材配合率		
骨材の種類	骨材のみ	旧アスファルト含む
5号砕石	20.0	20.00
6号砕石	29.0	29.00
7号砕石	12.5	12.50
砕 砂	5.5	5.50
海 砂	5.5	5.50
R13～0	25.0	26.37
石 粉	2.5	2.50
計	100.0	101.37
設計針入度	1/10mm	50
旧アスファルト量	%	1.37
再生用添加剤量(対旧アスファルト量)	%	5.60
再生用添加剤量(対再生混合物) (外割)	%	0.08

再生アスファルト量 (%)	4.0	4.5	5.0	5.5	6.0	5.1
再生アスファルト量 (外割%)	4.17	4.71	5.26	5.82	6.38	5.37
旧アスファルト量 (外割%)	1.37	1.37	1.37	1.37	1.37	1.37
再生用添加剤量 (外割%)	0.08	0.08	0.08	0.08	0.08	0.08
新アスファルト量 (外割%)	2.72	3.26	3.81	4.37	4.93	3.92

① 骨材の種類	② 配合率(%)	③ 計算に用いる密度	④ ②/③
5号砕石	20.00	2.738	7.305
6号砕石	29.00	2.721	10.658
7号砕石	12.50	2.675	4.673
砕 砂	5.50	2.647	2.078
海 砂	5.50	2.628	2.093
R13～0	26.37	2.482	10.624
石 粉	2.50	2.730	0.916
再生用添加剤	0.08	0.889	0.090
Σ②=	101.45	Σ④=	38.437

⑤ 新アスファルト量 (%)	⑥ 新アスファルトの密度	⑦ ⑤/⑥	⑧ Σ④	⑨ ⑦+⑧	⑩ 理論最大密度 (Σ②+⑤)/⑨
2.72	1.041	2.613	38.437	41.050	2.538
3.26		3.132		41.569	2.519
3.81		3.660		42.097	2.500
4.37		4.198		42.635	2.482
4.93		4.736		43.173	2.464
3.92		3.766		42.203	2.497

マシーナル安定度試験結果表 (標準)

試験番号		混合物の種類		再生粗粒度アスコン(20)		試験年月日									
調査名・目的		配合設計		混合物の使用場所		試験者									
ハインダの種類		01ストアス60-80		ハインダの密度A		令和6年2月20日									
突固め温度		144 °C		突固め回数		石川 高弘									
		1.041		混合温度		156 °C									
		50 回		試験条件		標準									
供試体 No.	①	②	③	④	⑤	⑥	⑦		⑧	⑨	⑩	⑪	⑫	⑬	⑭
	バインダ量 %	供試体厚さ cm	空中重量 g	水中重量 g	表乾重量 g	容積 cm ³	表か見 g/cm ³	密度 g/cm ³	理論 g/cm ³	バインダ容積 %	空隙率 %	骨材間隙率 %	飽和度 %	安定度 kN	安定度試験フロー値 1/100cm
						B=⑤-④ C=③-④	⑤③③ B B C			①*⑦/A	(1-⑦)/⑧ *100	⑨+⑩	⑨/⑪*100		
1			1208.5	697.7	1212.2	514.5	2.349			9.0				8.04	23
2			1207.0	695.4	1209.5	514.1	2.348							7.89	26
3	4.0		1209.5	692.5	1211.8	519.3	2.329							7.17	23
平均値															
1			1212.1	704.8	1215.4	510.6	2.342	2.538		9.0	7.7	16.7	53.9	7.70	24
2			1214.3	703.5	1218.0	514.5	2.360							8.70	28
3	4.5		1212.9	703.7	1215.5	511.8	2.370							8.84	28
平均値														8.68	25
1			1221.5	713.0	1224.5	511.5	2.368	2.519		10.2	6.0	16.2	63.0	8.74	27
2			1223.4	716.6	1226.6	510.0	2.388							8.95	29
3	5.0		1221.7	715.6	1225.7	510.1	2.395							9.15	27
平均値														8.84	34
1			1226.1	716.5	1228.9	512.4	2.394	2.500		11.5	4.2	15.7	73.2	8.98	30
2			1224.9	718.2	1227.5	509.3	2.393							9.00	33
3	5.5		1226.6	720.3	1229.7	509.4	2.405							9.22	36
平均値														9.23	33
1			1234.6	722.5	1236.5	514.0	2.402	2.482		12.7	3.2	15.9	79.9	9.15	34
2			1235.7	719.8	1237.3	517.5	2.388							8.94	37
3	6.0		1235.7	722.0	1237.9	515.9	2.395							8.86	38
平均値														8.66	39
1							2.395	2.464		13.8	2.8	16.6	83.1	8.82	38

マーシャル安定度試験結果図

調査名・目的

配合試験

試験年月日

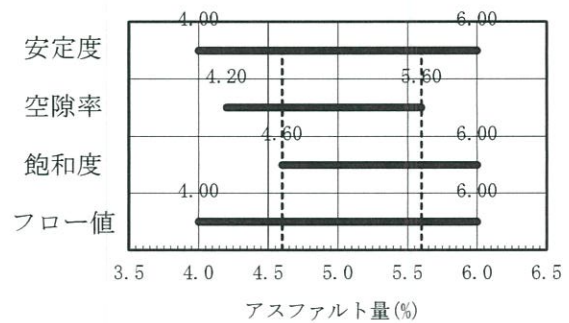
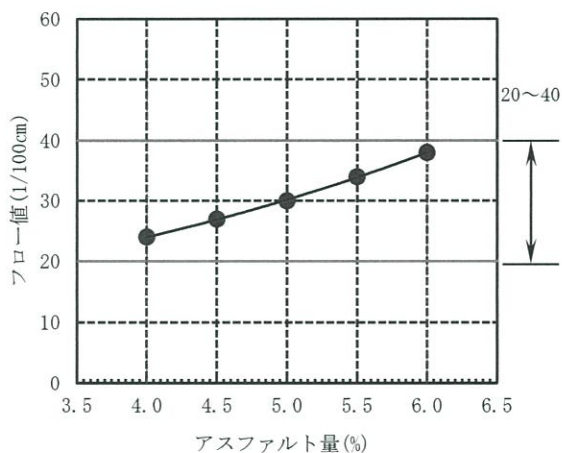
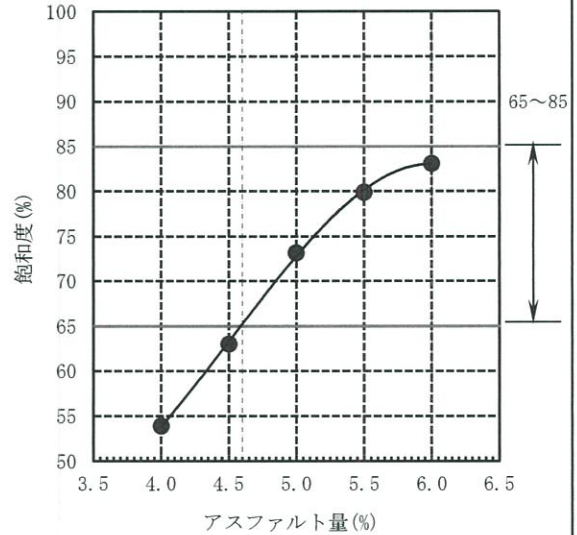
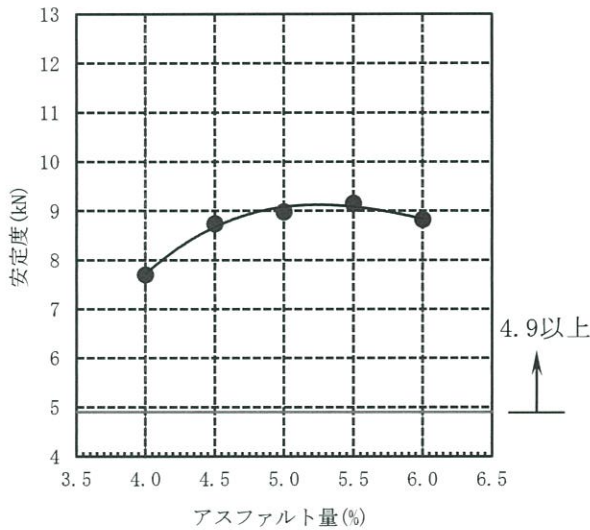
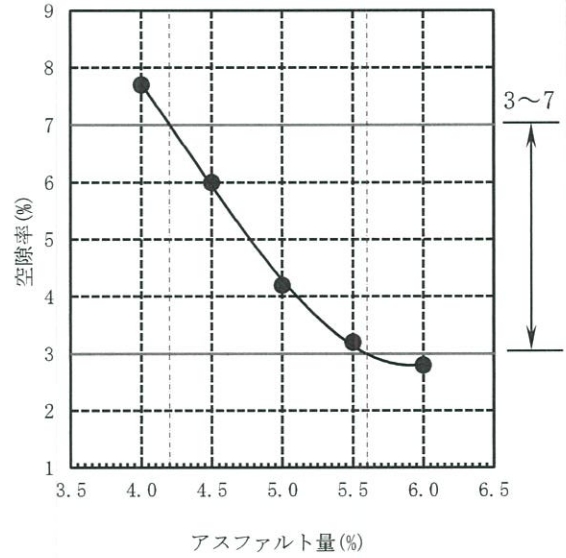
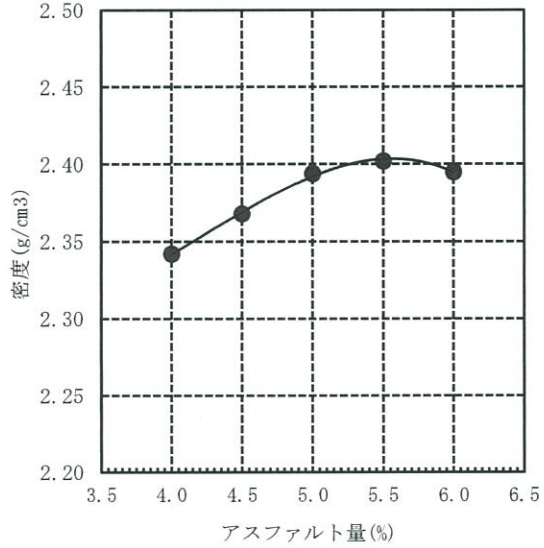
令和6年2月20日

混合物の種類

再生粗粒度アスコン(20)

試験者

石川 高弘



共通範囲 4.60 ~ 5.60 %
 最適アスファルト量 5.1 %

マシーナル安定度試験結果表 (水浸)

試験番号		配合設計		試験年月日		令和6年2月20日												
調査名・目的		再生粗粒度アスコン(20)		試験者		石川 高弘												
混合物の種類		混合温度		156		℃												
混合物の使用場所		試験条件		水浸 (48h)														
バインダの種類		バインダ-の密度A		1.041														
01ストアス60-80		突固め回数		50														
突固め温度		144		℃														
試験条件	供試体 No.	①	②	③	④	⑤	⑥	⑦		⑧	⑨	⑩	⑪	⑫	⑬		⑭	⑮
		バインダ量 %	供試体厚さ cm	空中重量 g	水中重量 g	表乾重量 g	容積 cm ³	表乾重量 g/cm ³	表乾重量 g/cm ³	表乾重量 g/cm ³	密度 g/cm ³	バイнда容積 %	空隙率 %	骨材間隙率 %	飽和度 %	安定度 kN	安定度試験 70-値	残留安定度 %
標準	1			1219.9	715.5	1223.8	508.3	2.400	2.396		11.7	4.0	15.7	74.5	9.24	32		
	2			1220.6	713.9	1222.7	508.8	2.399	2.392						8.94	30		
	3	5.1		1224.5	714.0	1226.6	512.6	2.389	2.400						9.12	28		
	平均値			1220.4	714.0	1224.2	510.2	2.396	2.497		11.7	4.0	15.7	74.5	9.10	30		
水浸	1			1220.4	714.0	1223.3	509.3	2.396							7.52	38		
	2			1220.5	715.0	1223.5	508.5	2.400							7.57	39		
	3	5.1													7.86	40		
	平均値							2.396	2.497		11.7	4.0	15.7	74.5	7.65	39		84.1%

アスファルト混合物の粒度設定 (配合率の決定)

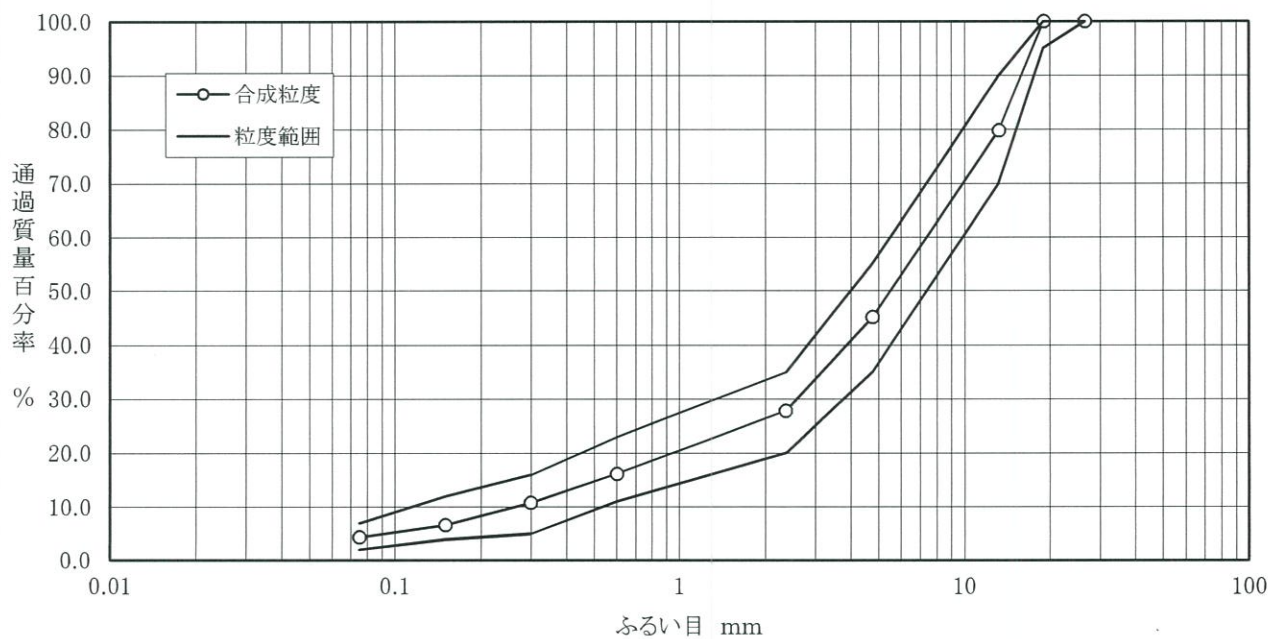
加熱骨材

調査名・目的 現場配合(ホットビン) 試験年月日 令和6年2月20日

混合物種類 再生粗粒度アスコン(20) 計算者 石川 高弘

骨材種類	4ビン	3ビン	2ビン	1ビン	再生	石粉	各骨材ふるい目配合別配合率%						合成	粒度範囲		
	20.0	28.5	12.0	12.0	25.0		2.5	4ビン	3ビン	2ビン	1ビン	再生			石粉	粒度
通過重量百分率 %	53.0															
	37.5															
	31.5															
	26.5	100.0	100.0	100.0	100.0	100.0	100.0	20.0	28.5	12.0	12.0	25.0	2.5	100.0	100	100 ~ 100
	19.0	100.0	100.0	100.0	100.0	100.0	100.0	20.0	28.5	12.0	12.0	25.0	2.5	100.0	95	95 ~ 100
	13.2	1.2	98.7	100.0	100.0	100.0	100.0	0.2	28.1	12.0	12.0	25.0	2.5	79.8	70	70 ~ 90
	9.5															
	4.75		1.2	98.6	100.0	74.1	100.0		0.3	11.8	12.0	18.5	2.5	45.1	35	35 ~ 55
	2.36			2.9	95.0	54.3	100.0			0.3	11.4	13.6	2.5	27.8	20	20 ~ 35
	0.60				43.8	33.4	100.0				5.3	8.4	2.5	16.2	11	11 ~ 23
	0.30				20.4	23.5	100.0				2.4	5.9	2.5	10.8	5	5 ~ 16
0.15				6.7	13.3	98.1				0.8	3.3	2.5	6.6	4	4 ~ 12	
0.075				3.3	7.1	88.6				0.4	1.8	2.2	4.4	2	2 ~ 7	
骨材比重								合計								
骨材配合率×比重																
補正後配合率(%)																

合成粒度曲線図



現場配合の決定

目的 配合試験 試験年月日 令和6年2月20日
 混合物の種類 再生粗粒度アスコン(20) 試験者 石川 高弘

1.現場配合割合

1バッチ 1000 kg

	骨材配合比 (%)	外割配合比 (%)	内割配合比 (%)	1バッチ重量 (kg)	骨材累加重量 (kg)
4 ビン	20.0	20.0	19.0	190.0	190.0
3 ビン	28.5	28.5	27.1	271.0	461.0
2 ビン	12.0	12.0	11.4	114.0	575.0
1 ビン	12.0	12.0	11.4	114.0	689.0
再生ビン	25.0	26.37	25.0	250.0	250.0
石 粉	2.5	2.5	2.4	24.0	24.0
アスファルト	(5.1)	(5.37)			
旧アスファルト		(1.37)			
再生用添加剤量		0.08	0.1	1.0	1.0
新アスファルト		3.92	3.7	37.0	37.0
合計	100.0	105.29	100.1	1001.0	1000.0

2.混合温度

混合温度は185℃を超えない範囲で
 アスファルトの動粘度150～300cSt
 (セイボルトフロール度 75±150秒)のときの温度範囲から
 選び 156 °Cとする。

3.骨材加熱温度

混合温度より 30 °C高くし 186 °Cとする。

4.アスファルト加熱温度

混合温度と同じ 156 °Cとする。

5.初期転圧温度

転圧温度は、マーシャル試験最適締固め温度の
 範囲より選び 144 °Cとする。

