

品名 密粒度ギャップアスコン(13)

---



骨材試験成績表

目的 配合設計

報告年月日 2024年2月

報告者 吉澤 拓人

試験項目		試験規格	6号碎石	粗砂	スクリーングス	石粉				
密度	表乾	JISA 1109 JISA 1110	2.677	2.568	2.579					
	かさ		2.646	2.531	2.528					
	見掛		2.731	2.628	2.665	2.730				
吸水量 (%)	JISA 1109 JISA 1110	1.168	1.453	2.040	0.01					
ポンペルすりへり減量 (%)	JISA 5001 JISA 1121	12.5								
安定性 (%)	JISA 1122									
骨材の微粒分量試験通過量 (%)	JISA 1103									
軟石含有量 (%)	JISA 1126									
偏平/細長石片の含有量 (%)	舗装調査・試験法便覧	1.87								
単位容積質量 g/ml	JISA 1104	1.53	1.67	1.80						
粘土塊含有率 (%)	JISA 1137	0.07								

通過質量百分率 (%)	ふるい目の開き	6号碎石	粗砂	スクリーングス	石粉					
		53.0 mm								
	37.5									
	31.5									
	26.5									
	19.0									
	13.2	100.0	100.0							
	9.5									
	4.75	1.4	98.9	100.0						
	2.36		90.9	97.1						
	1.18									
	600 μm		48.1	52.5						
	300		18.6	32.7	100.0					
	150		1.5	21.0	98.1					
	75		0.4	13.8	88.6					



### 骨材の粒径加積曲線図

目的 配合設計

報告年月日 2024年2月

混合物の種類 密粒度ギャップアスコン(13)

試験者 吉澤 拓人

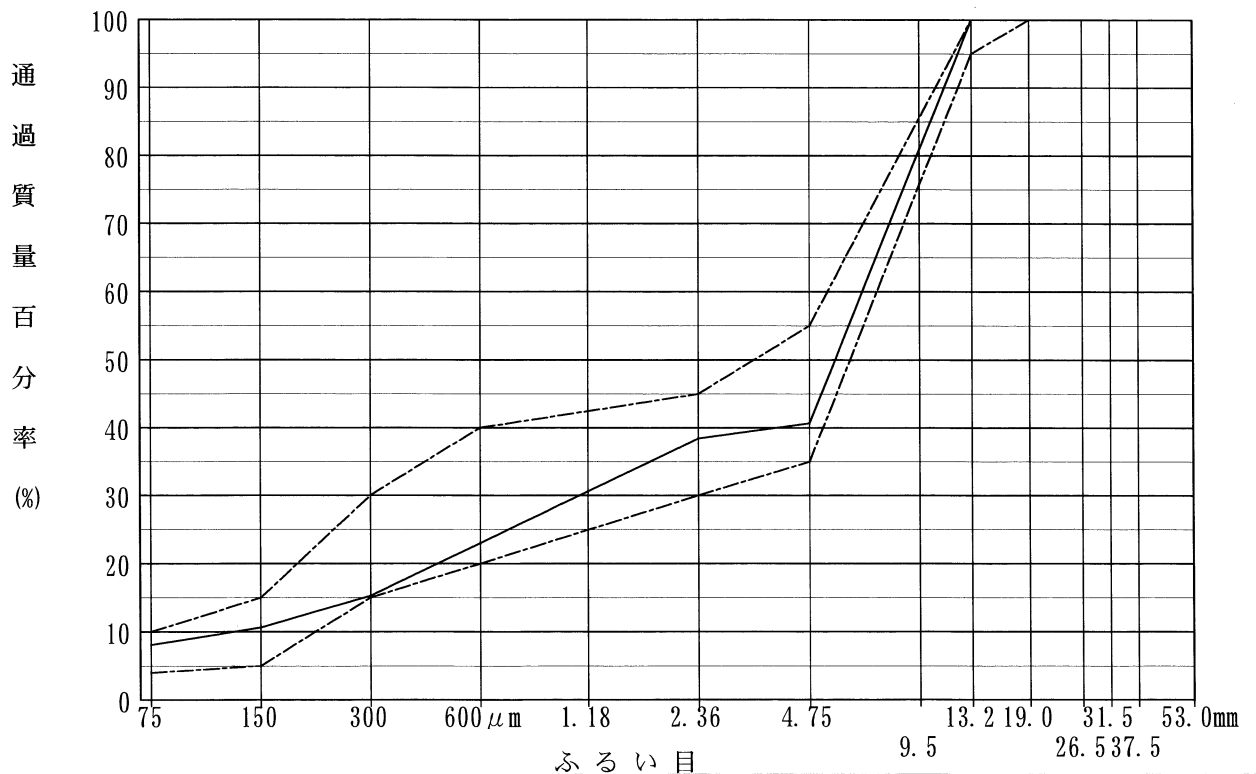
・合成粒度

ふるい目	合成粒度	粒度範囲
53.0 mm		
37.5		
31.5		
26.5		
19.0		100
13.2	100.0	95 ~ 100
9.5		
4.75	40.7	35 ~ 55
2.36	38.4	30 ~ 45
1.18		
600 $\mu\text{m}$	23.0	20 ~ 40
300	15.3	15 ~ 30
150	10.6	5 ~ 15
75	8.1	4 ~ 10

・粒径加積曲線図

----- 粒度範囲

————— 合成粒度



混合物の理論最大密度計算表

目的 配合設計

報告年月日 2024年2月

混合物の種類 密粒度ギャップアスコン(13)

試験者 吉澤 拓人

① 骨材の種類	② 骨材の配合率 (%)	③ 骨材の密度			④ 計算に用いる密度	⑤ $\frac{②}{④}$
		表乾	かさ	見掛		
6号碎石	60.0	2.677	2.646	2.731	2.731	21.970
粗砂	8.5	2.568	2.531	2.628	2.628	3.234
スクリーングス	26.5	2.579	2.528	2.665	2.665	9.944
石粉	5.0			2.730	2.730	1.832
$\Sigma ⑤ =$						36.980

⑥	⑦	⑧	⑨	⑩	⑪
アスファルト量 (%)	アスファルト の密度	$\frac{⑥}{⑦}$	$\frac{\Sigma ⑤ (100 - ⑥)}{100}$	⑧ + ⑨	理論最大密度 $100 / ⑩$
4.3	1.041	4.131	35.390	39.521	2.530
4.8	1.041	4.611	35.205	39.816	2.512
5.3	1.041	5.091	35.020	40.111	2.493
5.8	1.041	5.572	34.835	40.407	2.475
6.3	1.041	6.052	34.650	40.702	2.457
5.4	1.041	5.187	34.983	40.170	2.489

マーシャル安定度試験 (その1)

目的 配合設計 試験年月日 2024年2月  
 混合物の種類 密粒度ギャップアスコン(13) 試験者 吉澤 拓人  
 アスファルトの種類 60-80 アスファルトの密度(A) 1.041 g/cm<sup>3</sup> アスファルトの温度 156 (°C)  
 骨材の温度 190 (°C) 突固め時の温度 144 (°C) 突固め回数 50 回 力計の係数(B) ロードセル(1.000)

試験条件	供試体番号	①	②	③	④	⑤	⑥	⑦ ⑧ 密度		⑨	⑩	⑪	⑫	⑬ ⑭ 安定度		⑮	⑯
		アスファルト量 (%)	供試体平均厚 (cm)	空中質量 (g)	水中質量 (g)	表乾質量 (g)	容積 (cm <sup>3</sup> )	かさ (g/cm <sup>3</sup> )	理論 (g/cm <sup>3</sup> )	アスファルト容積 (%)	空隙率 (%)	骨材空隙率 (%)	飽和度 (%)	力計の読み	安定度 (kN)	フロー値 (1/100cm)	備考
							(注1)	(注2)		$\frac{① \times ⑦}{(A)}$	(注3)	⑨+⑩	$\frac{⑨}{⑪}$		(B) × ⑬		
標準	1	4.3	6.28	1200.8	690.0	1203.2	513.2	2.340						9.59	9.59	25	
	2		6.30	1201.1	691.3	1203.5	512.2	2.345						9.69	9.69	25	
	3		6.25	1201.6	690.4	1204.0	513.6	2.340						9.33	9.33	23	
								2.342	2.530	9.7	7.4	17.1	56.7		9.54	24	
標準	4	4.8	6.28	1205.6	696.1	1207.6	511.5	2.357						10.46	10.46	29	
	5		6.31	1205.1	695.6	1207.2	511.6	2.356						10.53	10.53	29	
	6		6.29	1207.3	695.4	1209.1	513.7	2.350						10.87	10.87	26	
								2.354	2.512	10.9	6.3	17.2	63.4		10.62	28	
標準	7	5.3	6.33	1209.7	700.0	1211.2	511.2	2.366						10.94	10.94	29	
	8		6.34	1211.3	700.1	1212.9	512.8	2.362						10.99	10.99	29	
	9		6.36	1210.3	698.8	1211.7	512.9	2.360						11.18	11.18	31	
								2.363	2.493	12.0	5.2	17.2	69.8		11.04	30	
標準	10	5.8	6.41	1215.2	707.6	1216.3	508.7	2.389						10.89	10.89	30	
	11		6.39	1214.9	706.4	1216.0	509.6	2.384						11.31	11.31	33	
	12		6.40	1216.0	707.1	1217.0	509.9	2.385						11.09	11.09	30	
								2.386	2.475	13.3	3.6	16.9	78.7		11.10	31	
標準	13	6.3	6.42	1218.5	713.2	1219.1	505.9	2.409						10.83	10.83	36	
	14		6.40	1217.3	712.6	1217.9	505.3	2.409						10.61	10.61	33	
	15		6.40	1219.6	713.1	1220.2	507.1	2.405						11.01	11.01	36	
								2.408	2.457	14.6	2.0	16.6	88.0		10.82	35	

(注1) ⑤-④

(注2)  $\frac{③}{⑥}$

(注3)  $(1 - \frac{⑦}{⑧}) \times 100$

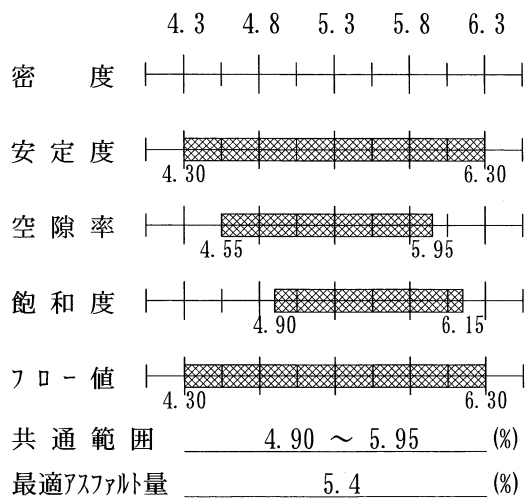
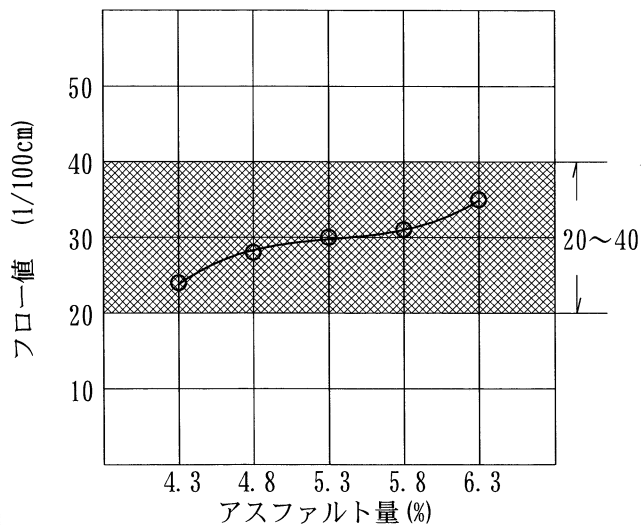
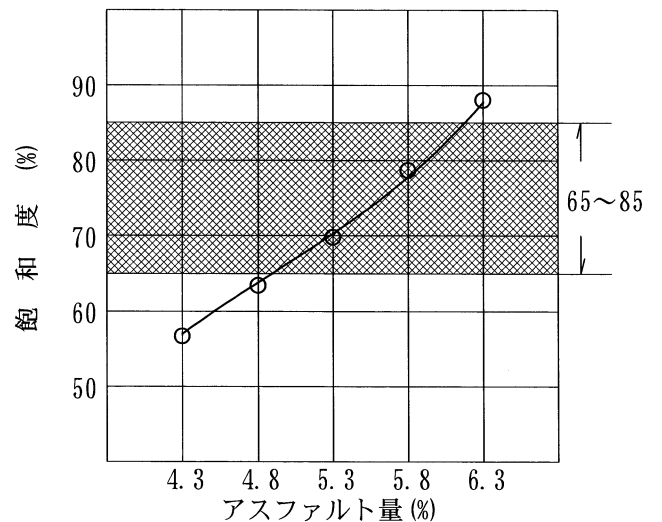
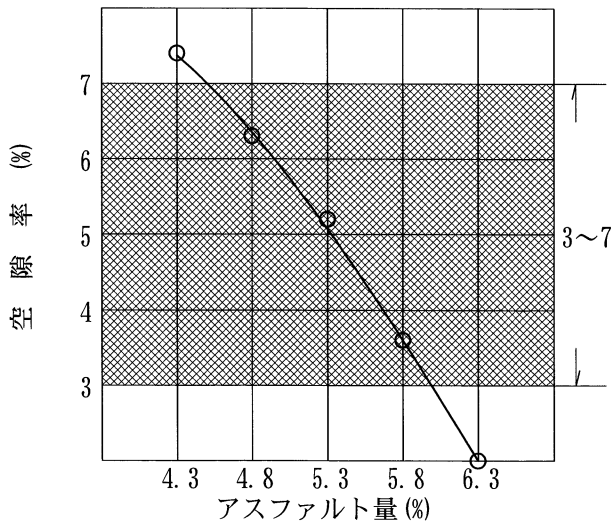
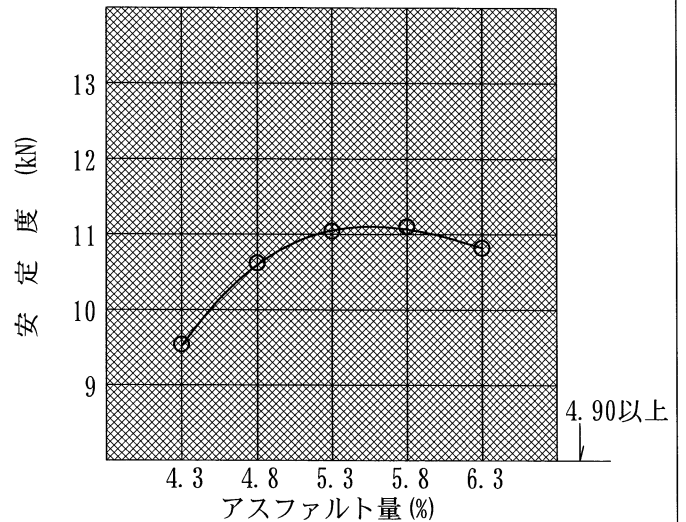
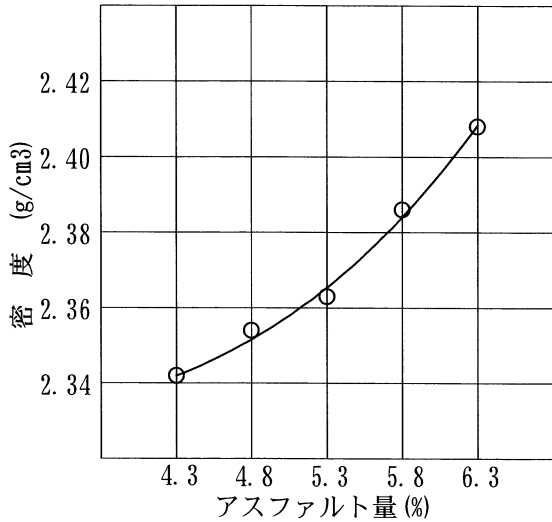
# マーシャル安定度試験 (その2)

目的 配合設計

試験年月日 2024年2月

混合物の種類 密粒度ギャップアスコン(13)

試験者 吉澤 拓人





# 配合設計まとめ

混合物の種類 密粒度ギャップアスコン(13)

報告年月日 2024年2月

試験者 吉澤 拓人

## 1. 骨材配合率

材 料	6号碎石	粗砂	スクリーンス	石粉				
配合率 (%)	60.0	8.5	26.5	5.0				

## 2. 合成粒度

ふるい目	53.0mm	37.5	31.5	26.5	19.0	13.2	9.5	4.75	2.36	1.18	600 $\mu$ m	300	150	75
通過率						100.0	—	40.7	38.4	—	23.0	15.3	10.6	8.1

## 3. 最適アスファルト量

OAC・・・ 5.4 %

マーシャル安定度試験 (その1)

目的 試験練り 試験年月日 2024年2月

混合物の種類 密粒度ギャップアスコン(13) 試験者 吉澤 拓人

アスファルトの種類 60-80 アスファルトの密度(A) 1.041 g/cm<sup>3</sup> アスファルトの温度 156 (°C)

骨材の温度 190 (°C) 突固め時の温度 144 (°C) 突固め回数 50 回 力計の係数(B) ロードセル(1.000)

試験 条件	供試体 番号	①	②	③	④	⑤	⑥	⑦ ⑧ 密 度		⑨	⑩	⑪	⑫	⑬ ⑭ 安 定 度		⑮	⑯
		ア ス フ ア ル ト 量  (%)	供 試 体 平 均 厚  (cm)	空 中 質 量  (g)	水 中 質 量  (g)	表 乾 質 量  (g)	容 積  (cm <sup>3</sup> )	か さ  (g/cm <sup>3</sup> )	理 論  (g/cm <sup>3</sup> )	ア ス フ ア ル ト 容 積  (%)	空 隙 率  (%)	骨 材 間 隙 率  (%)	飽 和 度  (%)	力 計 の 読 み  (kN)	安 定 度  (kN)	(1/100cm)	備 考
							(注1)	(注2)		①×⑦ (A)	(注3)	⑨+⑩	⑨ ⑪		(B)×⑬		
標 準	1		6.36	1211.5	698.2	1213.1	514.9	2.353						11.42	11.42	28	
	2		6.34	1210.8	699.3	1212.2	512.9	2.361						11.03	11.03	30	
	3	5.4	6.33	1211.6	699.8	1213.3	513.5	2.359						10.82	10.82	31	
								2.358	2.489	12.2	5.3	17.5	69.7		11.09	30	

(注1) ⑤-④

(注2)  $\frac{③}{⑥}$

(注3)  $(1 - \frac{⑦}{⑧}) \times 100$

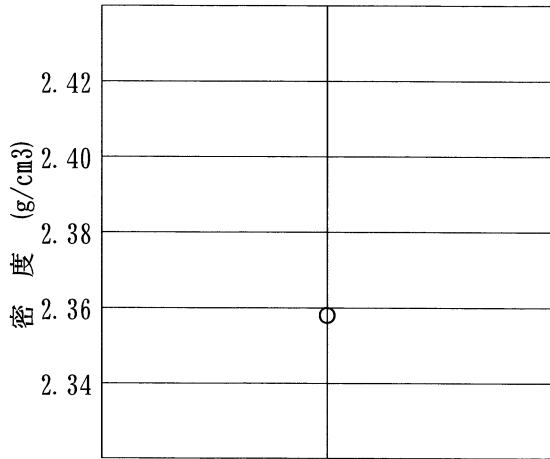
マーシャル安定度試験 (その2)

目的 試験練り

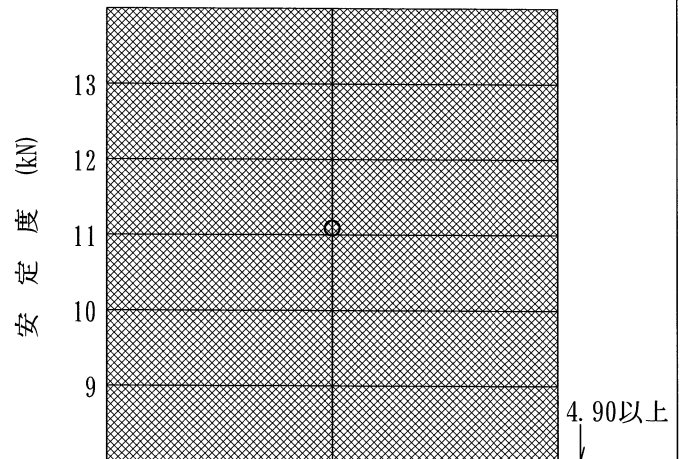
試験年月日 2024年2月

混合物の種類 密粒度ギャップアスコン(13)

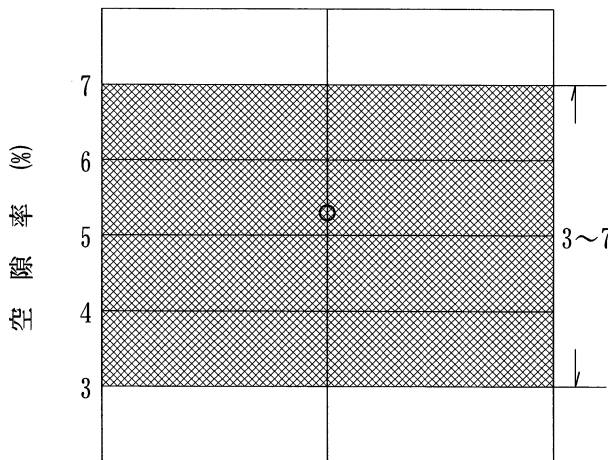
試験者 吉澤 拓人



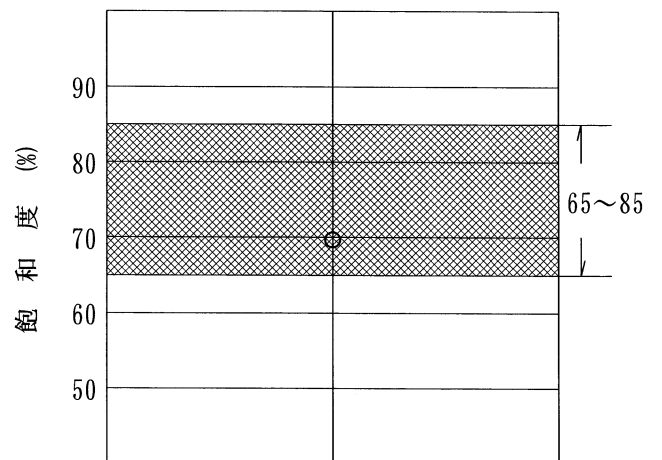
5.4  
アスファルト量 (%)



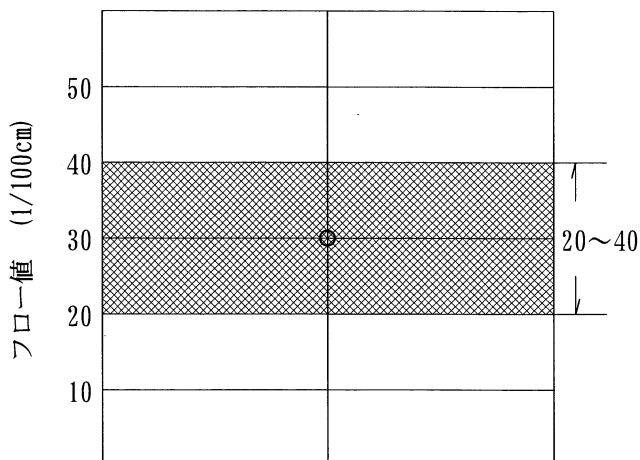
5.4  
アスファルト量 (%)



5.4  
アスファルト量 (%)



5.4  
アスファルト量 (%)



5.4  
アスファルト量 (%)

# ホットビン粒度設計

目的 試験練り

報告年月日 2024年2月

混合物の種類 密粒度ギャップアスコン(13)

試験者 吉澤 拓人

ビン	5 BIN	4 BIN	3 BIN	2 BIN	1 BIN	ダスト	石粉					
配合率(A) (%)			60.0		31.0	3.0	6.0					
通過質量百分率	53.0 mm											
	37.5											
	31.5											
	26.5											
	19.0											
	13.2			100.0								
	9.5											
	4.75			1.1		100.0						
	2.36			0.3		94.2						
	1.18											
(B)	600 μm					45.3	100.0					
	300					20.3	99.8	100.0				
(%)	150					6.2	94.8	98.1				
	75					1.3	80.6	88.6				

ホットビンのふるい目の大きさ別配合率 (A) × (B) / 100													合成粒度	粒度範囲
ふるい目	1	2	3	4	5	6	7	8	9	10	11	12		
53.0 mm														
37.5														
31.5														
26.5														
19.0														100
13.2			60.0										100.0	95 ~ 100
9.5														
4.75			0.7		31.0								40.7	35 ~ 55
2.36			0.2		29.2								38.4	30 ~ 45
1.18														
600 μm					14.0	3.0							23.0	20 ~ 40
300					6.3	3.0	6.0						15.3	15 ~ 30
150					1.9	2.8	5.9						10.6	5 ~ 15
75					0.4	2.4	5.3						8.1	4 ~ 10

粒径加積曲線図

----- 粒度範囲      ———— 合成粒度

