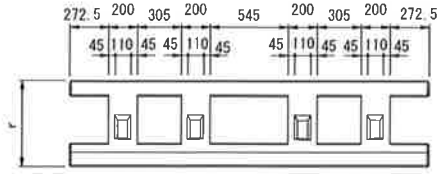
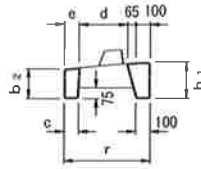


基礎ブロック

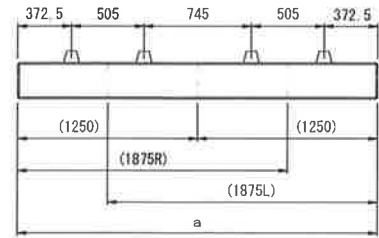
◇平面図



◇側面図



◇正面図



規格		参考質量 (kg)	幅 a (mm)	高さ1 b ₁ (mm)	高さ2 b ₂ (mm)	c (mm)	d (mm)	e (mm)	控長 r (mm)	胴込量 (m ³)
350	3分	455	2500	250	250	100	220	115	500	0.132
	4分	414	2500	250	214	100	221	114	500	0.125
	5分	388	2500	250	180	100	223	112	500	0.119
450/500	3分	486	2500	250	250	100	370	115	650	0.206
	4分	439	2500	250	201	100	371	114	650	0.191
	5分	441	2500	250	154	150	322	162	650	0.157