

アスファルト混合物報告書

2026年2月23日

鳥取県県土整備部技術企画課長 様

製造会社

所在地 鳥取県米子市和田町2141

工場名 カネックス(株)

配合の設計条件								
混合物の種類		骨材の最大寸法		基準密度		混合温度		
細粒度アスファルト 混合物(13)		13	mm	2.318	g/cm ³	153	℃	
空隙率		飽和度		安定度		フロー値		
4.2	%	78.8	%	9.12	kN	30	1/100cm	
D S 値								
-	回/mm							
使用材料及び配合表								
使用材料名		産地名		生産者名		配合率		備考
ストアス60-80		岡山県倉敷市水島		ENEOS(株)		7.00%		
改質アスファルト(I型)		-		-		-		
改質アスファルト(II型)		-		-		-		
石粉		岡山県新見市足立		足立石灰工業(株)		6.0%		
碎石	5号	山口県周南市大字金峰		(株)鹿野興産		0.0%		
	6号	山口県山口市宮野上入野東		石田碎石(株)		23.5%		
	7号	岡山県真庭市神代		(株)マルケイ		16.5%		
砂	粗目	島根県仁多郡奥出雲町		(株)サンテック		38.0%		
	細目	鳥取県東伯郡北栄町東園		(有)永田商事		16.0%		
	目	-		-		-		
スクリーニングス		-		-		-		
再生骨材	mm	-		-		-		
	mm	-		-		-		
添加剤() 配合率 %		-		-		-		

骨材試験成績表

目的 配合設計

試験年月日 2026年 2月

混合物の種類 細粒度アスファルト 混合物(13)

試験者 金田道英 

試験項目		6号碎石	7号碎石	粗砂	細砂	石灰石粉			
密度	表乾	2.699	2.673	2.577	2.590	—			
	かさ	2.679	2.652	2.543	2.530	—			
	見掛	2.733	2.711	2.632	2.730	2.710			
吸水率 %		0.735	0.820	1.321	2.310	—			
すりへり減量 %		—	—	—	—	—			
安定性 %		—	—	—	—	—			
微粒分量試験 %		—	—	—	—	—			
軟石含有量 %		—	—	—	—	—			
偏平細長石片 %		4.0	—	—	—	—			
水分量 %		—	—	—	—	0.010			
単位容積質量		1.600	1.490	1.660	1.580	—			
粘土塊量 %		0.05	0.12	0.14	0.19	—			

ふるい目の開き		6号碎石	7号碎石	粗砂	細砂	石灰石粉			
通過質量百分率 %	53 mm								
	37.5								
	31.5								
	26.5								
	19	100.0							
	13.2	99.1							
	9.5		100.0						
	4.75	3.0	81.6	100.0					
	2.36	0.8	1.2	92.6	100.0				
	1.18								
	600 μm		0.3	37.5	90.9				
	300			19.3	52.3	100.0			
	150			7.8	6.4	97.9			
	75			1.6	1.3	88.0			

骨材の粒径加積曲線図

目的 配合設計
 混合物の種類 細粒度アスファルト混合物(13)

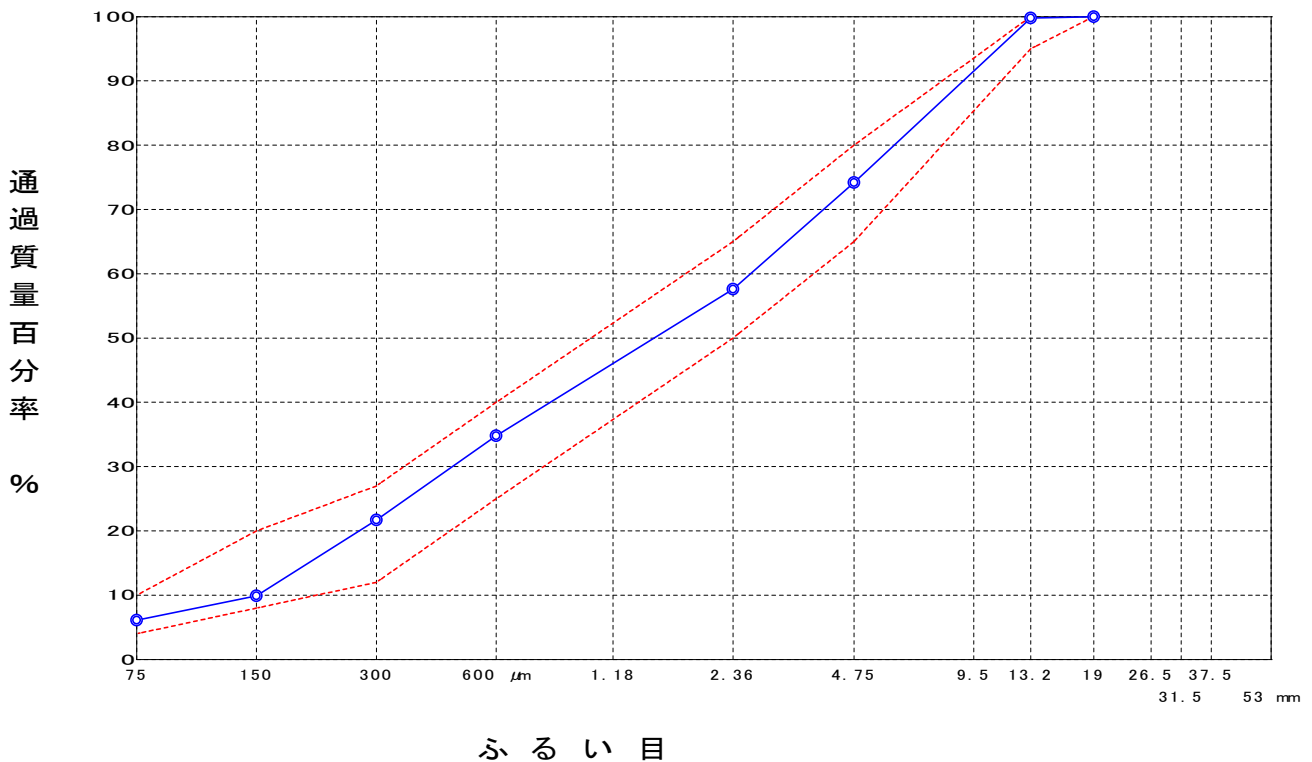
試験年月日 2026年 2月
 試験者 金田道英

5. 合成粒度

ふるい目	合成粒度		粒度範囲
	作図法	修正後	
53 mm			
37.5			
31.5			
26.5			
19	100.0	100.0	100
13.2	99.8	99.8	95 ~ 100
9.5			
4.75	73.0	74.2	65 ~ 80
2.36	56.0	57.6	50 ~ 65
1.18			
600 μm	36.4	34.8	25 ~ 40
300	24.4	21.7	12 ~ 27
150	13.3	9.9	8 ~ 20
75	9.5	6.1	4 ~ 10

6. 粒径加積曲線図

----- 粒度範囲
 ———— 修正後



混合物の理論最大密度計算表

目的 配合設計

試験年月日 2026年 2月

混合物の種類 細粒度アスファルト混合物(13)

試験者 金田道英

① 骨材の種類	② 配合率(%)	③ 計算に用いる密度	④ ② / ③
6号砕石	23.5	2.733	8.599
7号砕石	16.5	2.711	6.086
粗砂	38.0	2.632	14.438
細砂	16.0	2.730	5.861
石灰石粉	6.0	2.710	2.214
Σ②=	100.0	Σ④=	37.198

⑤ アスファルト量 (%)	⑥ アスファルトの 密度	⑦ ⑤ / ⑥	⑧ $\frac{\Sigma④(100 - ⑤)}{100}$	⑨ ⑦ + ⑧	⑩ 理論最大密度 100 / ⑨
6.0	1.038	5.780	34.966	40.746	2.454
6.5		6.262	34.780	41.042	2.437
7.0		6.744	34.594	41.338	2.419
7.5		7.225	34.408	41.633	2.402
8.0		7.707	34.222	41.929	2.385
OAC 7.0		6.744	34.594	41.338	2.419

マーシャル安定度試験

目的 配合設計

試験年月日 2026年 2月

混合物の種類 細粒度アスファルト混合物(13)

試験者 金田道典

アスファルトの種類 ストレートアスファルト60-80 アスファルトの密度(A) 1.038 アスファルトの温度 _____ °C

骨材の温度 _____ °C 突固め温度 _____ °C 突固め回数 50 回

試験条件	供試体番号	①	②	③	④	⑤	⑥	⑦ ⑧		⑨	⑩	⑪	⑫	⑬ ⑭		⑮	⑯
		アスファルト量 (%)	供試体平均厚 (cm)	空中質量 (g)	水中質量 (g)	表乾質量 (g)	容積 (cc)	かさ論 (g/cm³)	密度 (g/cm³)	ア容スファルト積 (A) (%)	空隙率 (%)	骨材間隙率 (%)	飽和度 (%)	安定度力計の読み	安定度 (kN)	フロー値 (1/100 cm)	備考
						⑤-④		③/⑥		①×⑦ (A)		⑨+⑩		⑫/⑭×100			
標準	1			1193.8	672.0	1195.1	523.1	2.282							8.86	25	
	2	6.0		1194.5	669.1	1196.0	526.9	2.267							8.08	28	
	3			1193.5	670.1	1194.5	524.4	2.276							8.79	25	
	平均								2.275	2.454	13.2	7.3	20.5	64.4		8.58	26
標準	4			1202.9	680.6	1203.6	523.0	2.300							9.01	28	
	5	6.5		1203.2	680.6	1203.7	523.1	2.300							9.02	30	
	6			1204.6	684.0	1205.5	521.5	2.310							8.82	26	
	平均								2.303	2.437	14.4	5.5	19.9	72.4		8.95	28
標準	7			1214.5	693.7	1215.6	521.9	2.327							8.96	32	
	8	7.0		1214.4	688.7	1215.3	526.6	2.306							9.05	28	
	9			1214.3	691.6	1215.0	523.4	2.320							9.35	29	
	平均								2.318	2.419	15.6	4.2	19.8	78.8		9.12	30
標準	10			1223.9	700.0	1224.6	524.6	2.333							8.80	34	
	11	7.5		1222.9	698.7	1224.2	525.5	2.327							9.19	32	
	12			1223.6	696.1	1224.7	528.6	2.315							9.05	31	
	平均								2.325	2.402	16.8	3.2	20.0	84.0		9.01	32
標準	13			1234.7	703.1	1235.5	532.4	2.319							8.55	36	
	14	8.0		1233.9	707.3	1234.6	527.3	2.340							8.49	33	
	15			1232.9	704.3	1233.7	529.4	2.329							8.96	32	
	平均								2.329	2.385	17.9	2.3	20.2	88.6		8.67	34

$$\text{⑩} = (1 - \text{⑦} / \text{⑧}) \times 100$$

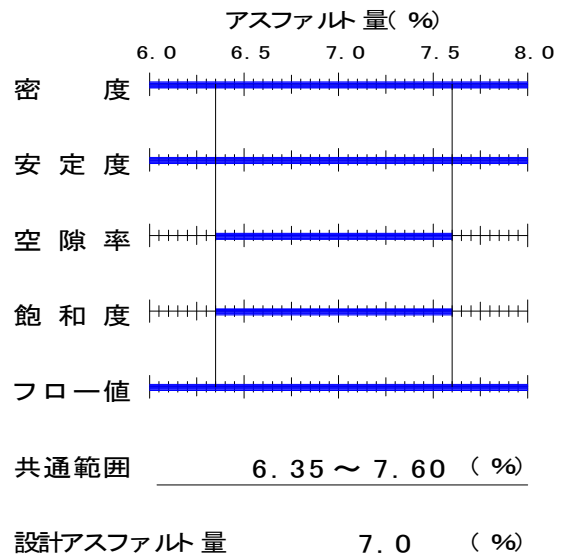
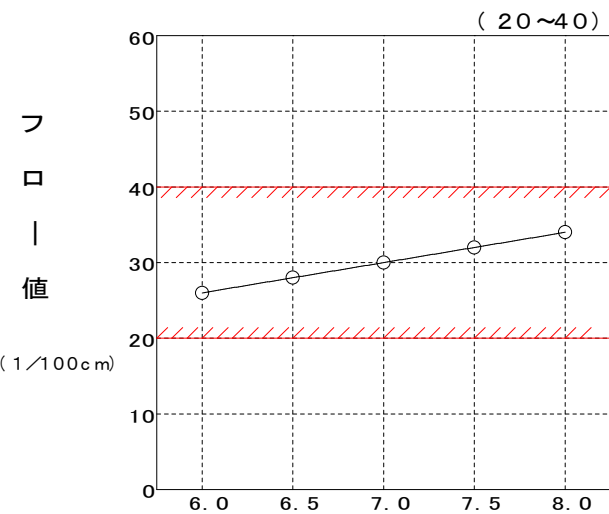
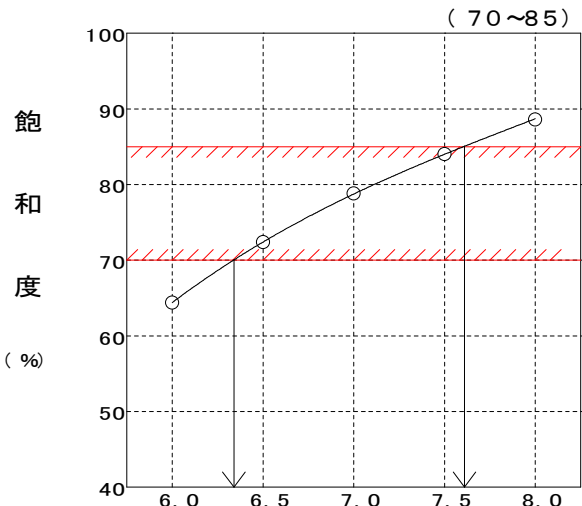
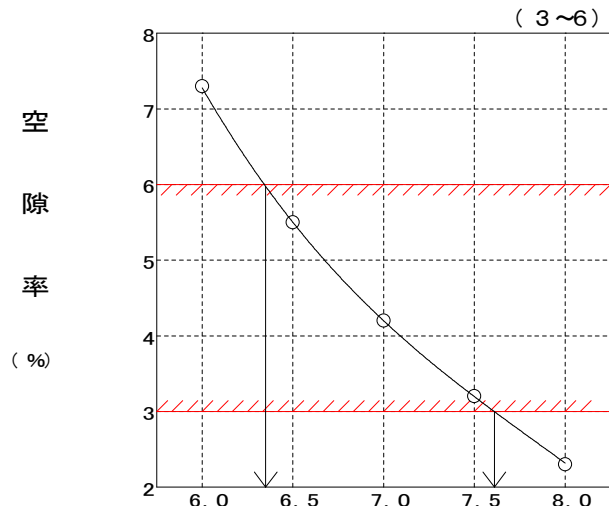
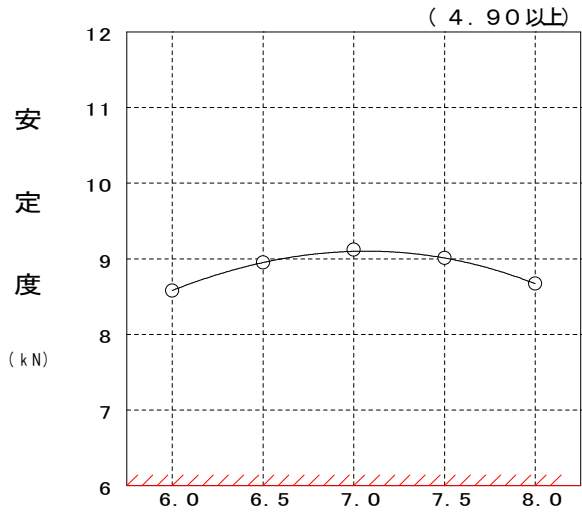
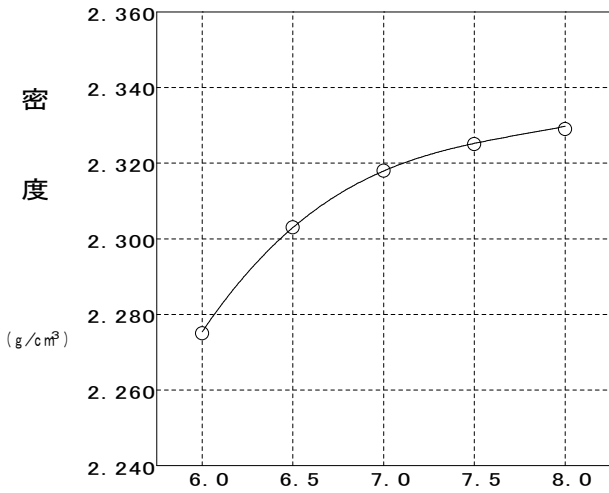
マーシャル安定度試験

目的 配合設計

試験年月日 2026年 2月

混合物の種類 細粒度アスファルト 混合物 (1 3)

試験者 金田道英



アスファルト量 (%)

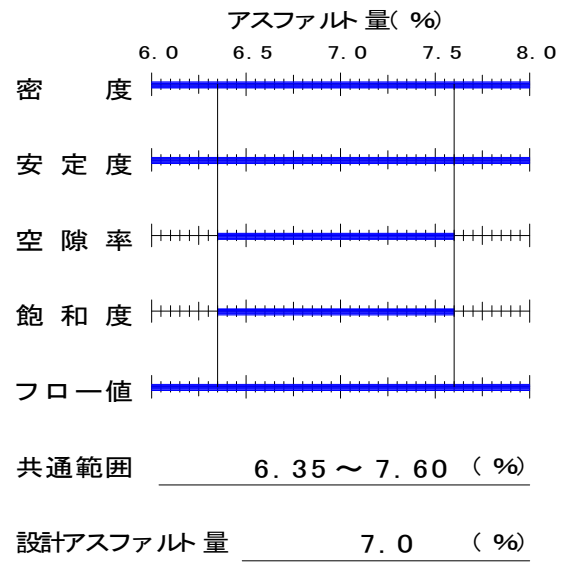
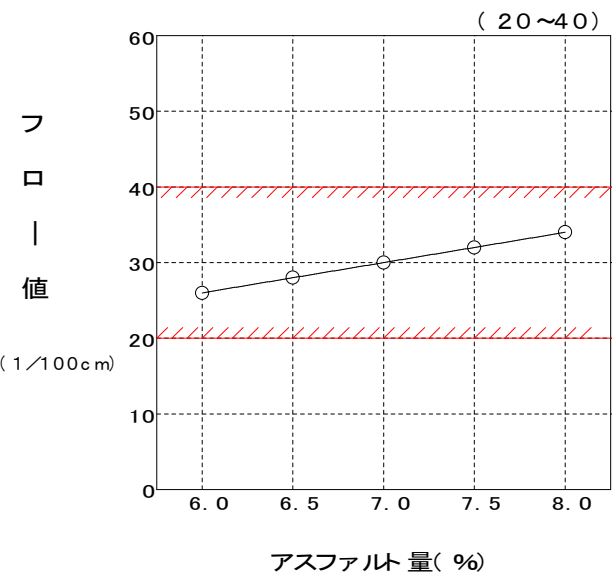
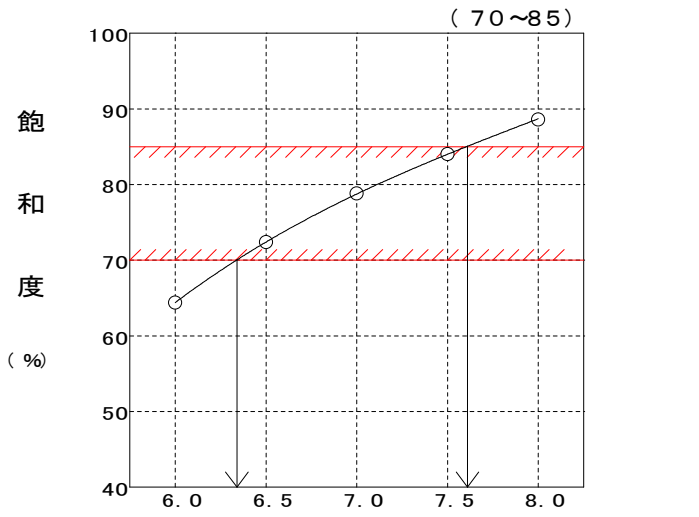
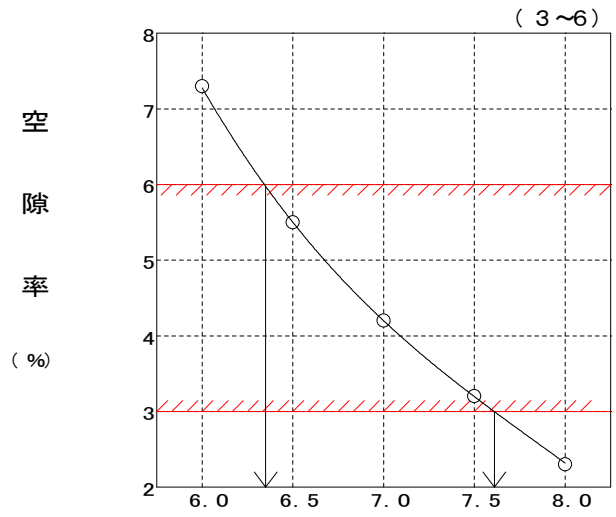
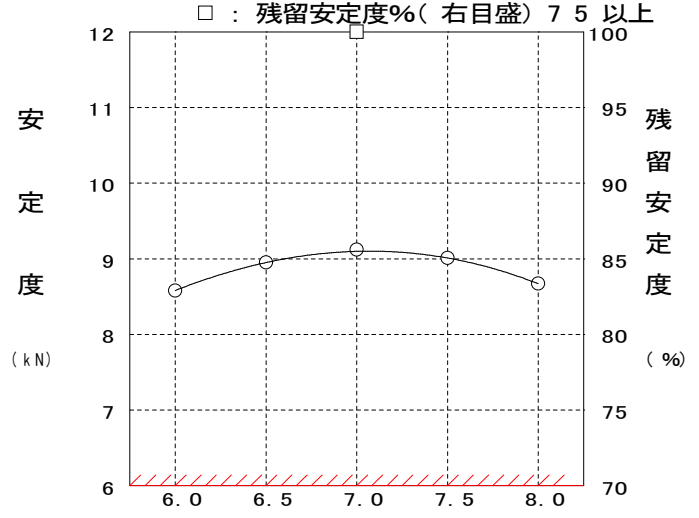
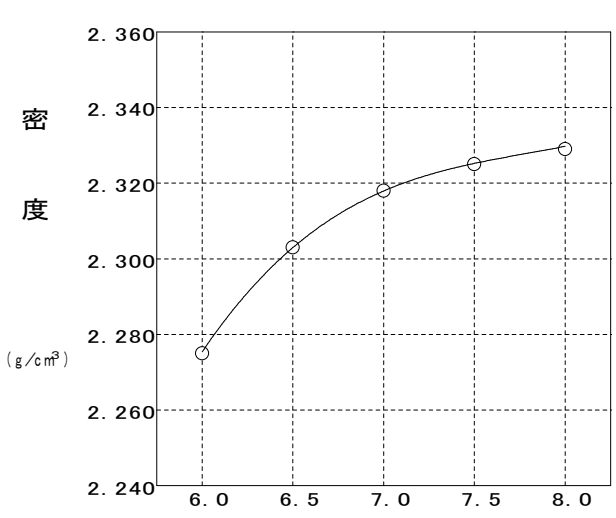
水浸マーシャル安定度試験

目的 配合設計

試験年月日 2026年 2月

混合物の種類 細粒度アスファルト 混合物 (13)

試験者 金田道英



骨材の粒径加積曲線図

目的 配合設計
 混合物の種類 細粒度アスファルト混合物(13)

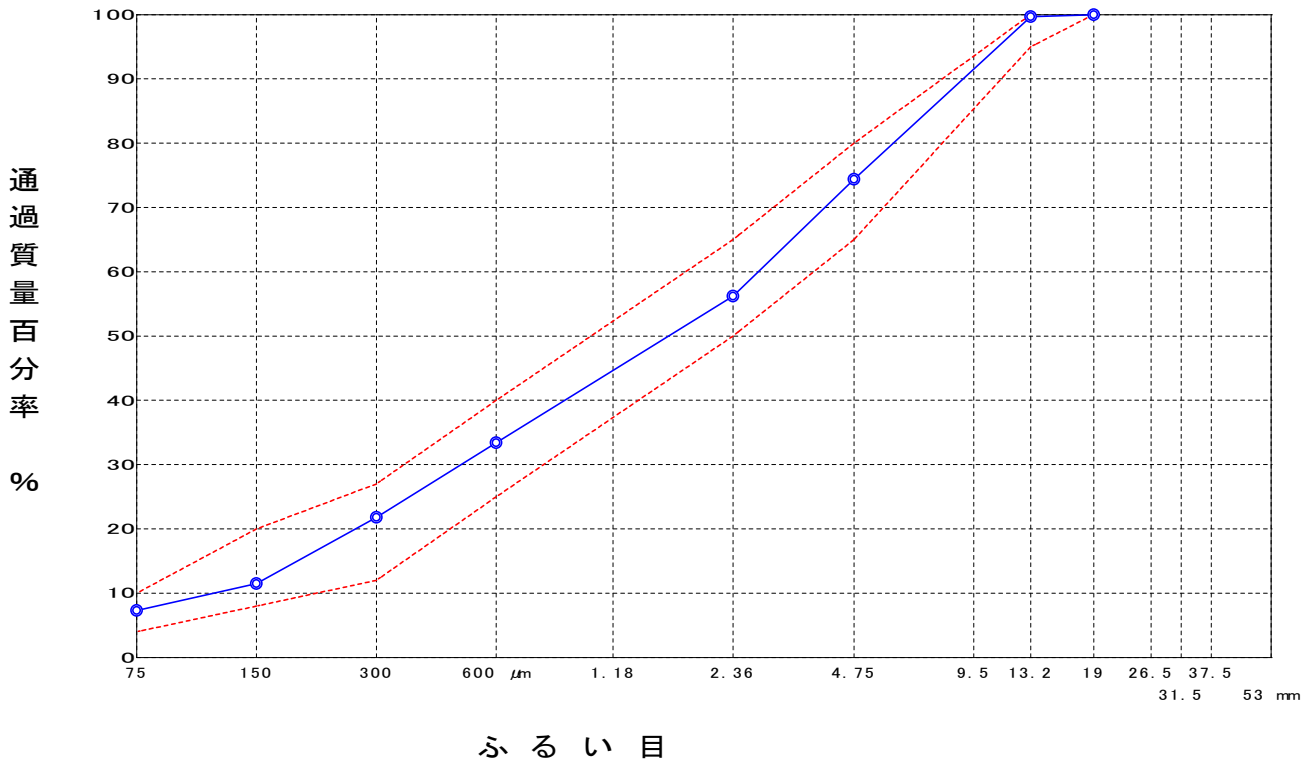
試験年月日 2026年 2月
 試験者 金田道英

5. 合成粒度

ふるい目	合成粒度		粒度範囲
	作図法	修正後	
53 mm			
37.5			
31.5			
26.5			
19	100.0	100.0	100
13.2	99.7	99.7	95 ~ 100
9.5			
4.75	74.4	74.4	65 ~ 80
2.36	56.2	56.2	50 ~ 65
1.18			
600 μm	34.1	33.4	25 ~ 40
300	22.8	21.8	12 ~ 27
150	12.7	11.5	8 ~ 20
75	8.5	7.3	4 ~ 10

6. 粒径加積曲線図

----- 粒度範囲
 ———— 修正後



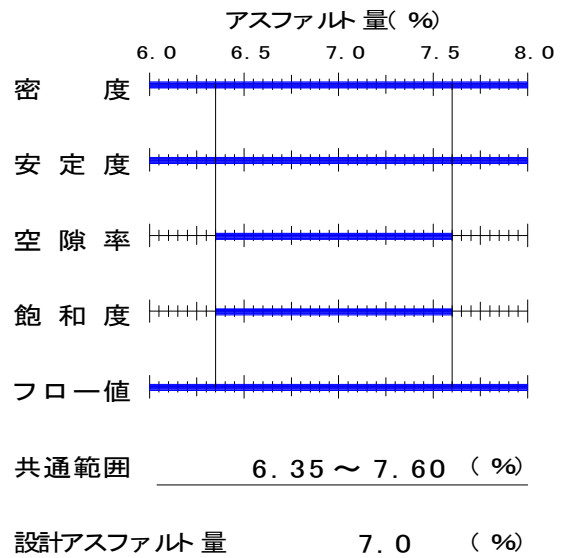
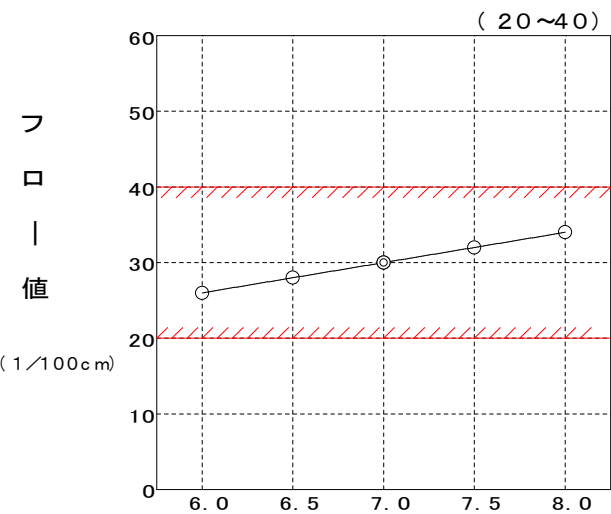
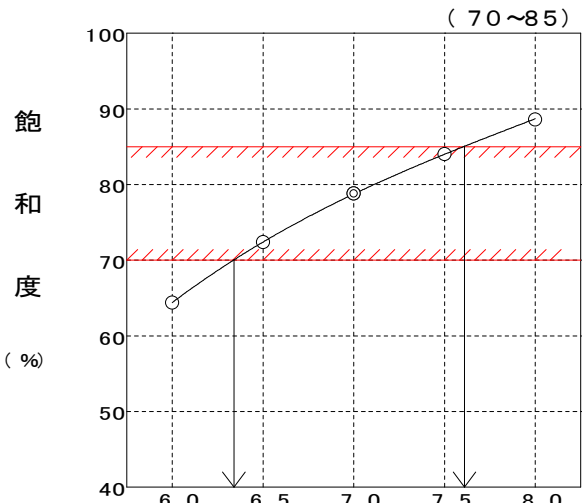
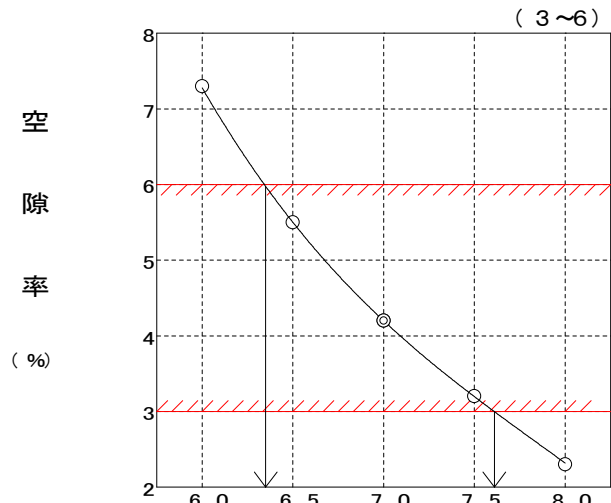
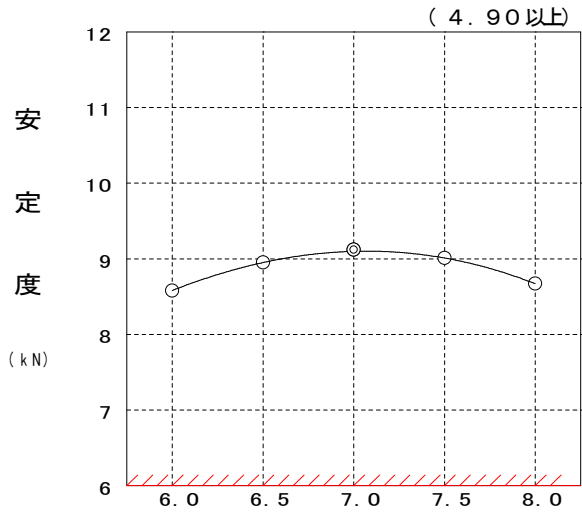
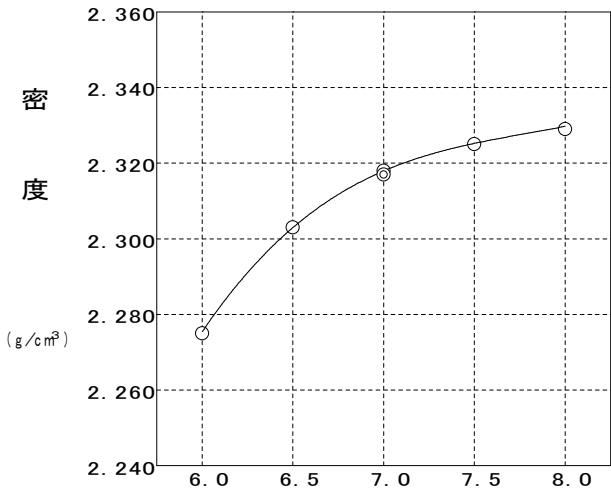
マ ー シ ャ ル 安 定 度 試 験

目 的 配 合 設 計

試 験 年 月 日 2026年 2月

混 合 物 の 種 類 細 粒 度 ア ス フ ァ ル ト 混 合 物 (1 3)

試 験 者 金 田 道 夫



現場配合の決定

目的配合設計

試験年月日 2026年 2月

混合物の種類 細粒度アスファルト混合物(13)

試験者 金田道典

1バッチ 2000 kg

	骨材配合比%	設計アスファルト量%	プラント配合比%	1バッチ質量(kg)	骨材累加質量(kg)
3 ビ ン	23.0		21.4	428	1738
2 ビ ン	20.0		18.6	372	1310
1 ビ ン	50.5		46.9	938	938
回 収 ダ ス ト	0.5		0.5	10.0	10.0
石 粉	6.0		5.6	112.0	122.0
ア ス フ ァ ル ト		7.0	7.0	140.0	140.0
合 計	100.0		100.0	2000.0	2000.0

混合時間..... ドライタイム 5秒 ウェットタイム 35秒