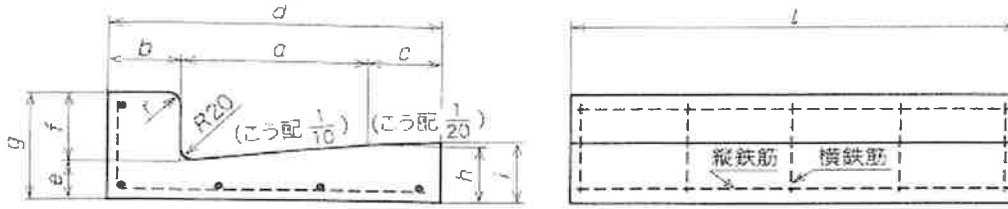
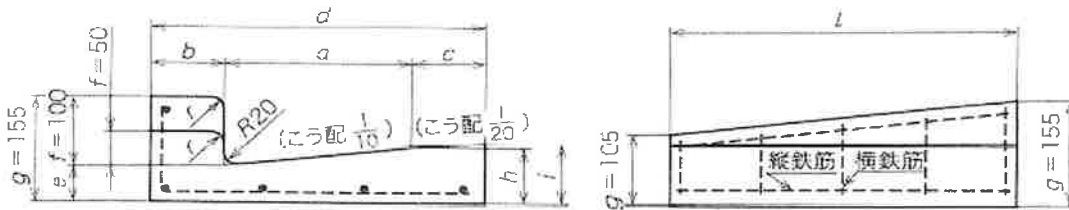


L形側溝

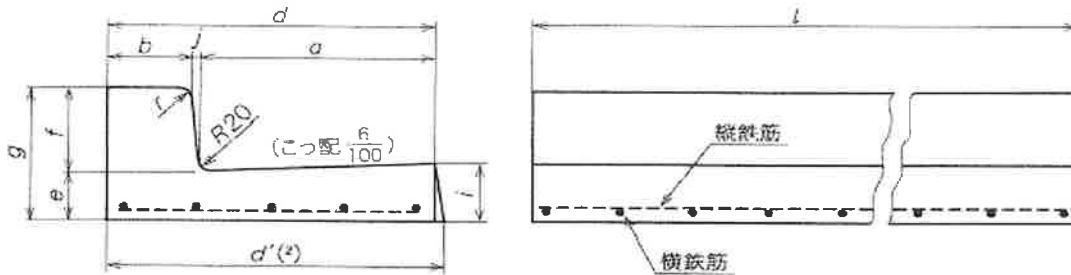
単位 mm



(例 RC250B)



(例 RC250B すりつけ用)



(例 RC500B)

種類	寸法 mm													
	呼び名	a	b	c	d	e	f	g	h	i	j	r	l	
1種	250A	250	100	-	350	55	100	155	80	-	-	20	600	-
	250B	250		450	85									
	300	300		100	500				85	90				
	350	350		550	90				95					
2種	500A	500	150	-	665	120	150	270	-	150	15	20	-	2000
	500B		180	700	200		320	-	150	20	30			
	500C		705	250	370		-	150	25	30				
許容差	-	±2	-	±2	-	±2	±3	-	±3	-	-	±3	±6	

呼び名	配筋			
	縦鉄筋		横鉄筋	
	径又は呼び名	数量(本)	径又は呼び名	数量(本)
1種	250A	4.00	4	4.00
	250B			
	300		D 6	
	350			
2種	500A	D 6	5	D 6
	500B			
	500C			

寸法(f)は、50mmとすることができる。

寸法(f)の左右いずれか一方を50mmにすることができる。

寸法(f)を50mmとしたときの寸法(g)は、寸法(e)に50mmを加えた値とする。