



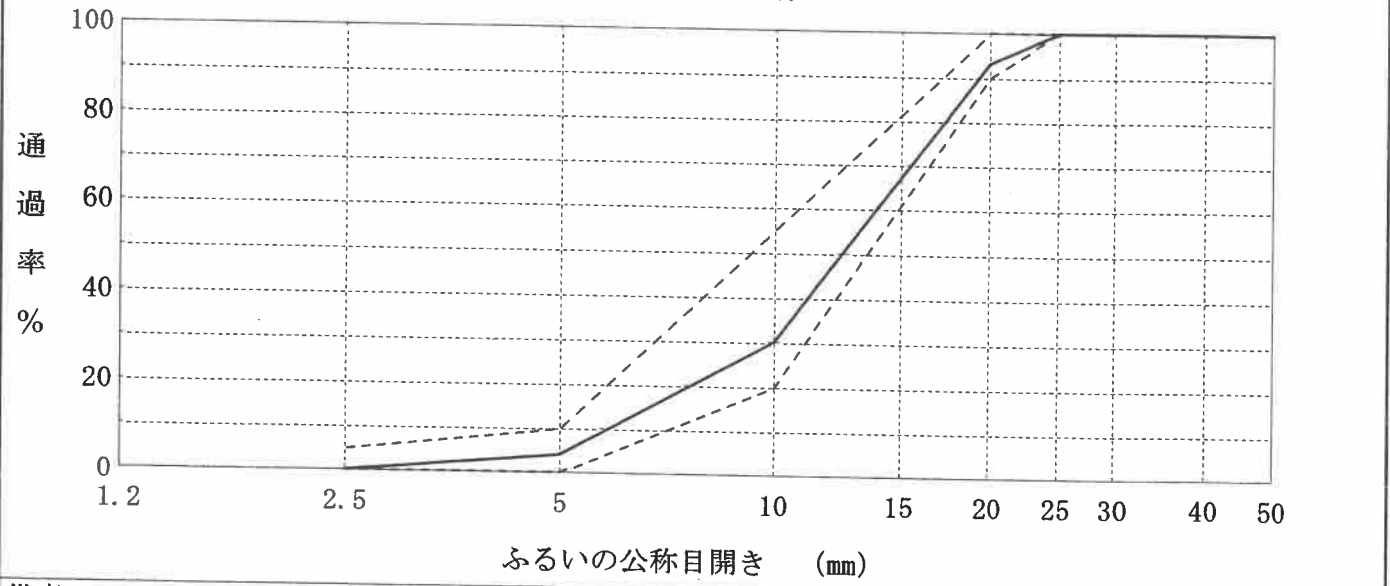
試験規格	骨材のふるい分け試験表	検印欄	
JIS A 1102		主任	試験係
			

試験月日	令和 6年 9月 4日		
試料	産地品名	津山市加茂町知和	
	採取月日	令和 6年 9月 3日	
	採取場所	ダンプトラック上	



ふるい分け前の試料の質量			5038.7 (g)		ふるい分け方法	手動
ふるいの公称目開き (mm)	連続する各ふるいの間にとどまる試料の質量及び質量分率		各ふるいにとどまる試料の質量及び質量分率		各ふるいを通ずる質量分率	範囲 上限 下限
	(g)	(%)	(g)	(%)	(%)	(%)
50	0.0	0	0.0	0	100	100 - 100
40	0.0	0	0.0	0	100	100 - 100
30	0.0	0	0.0	0	100	100 - 100
25	0.0	0	0.0	0	100	100 - 100
20	366.1	7	366.1	7	93	100 - 90
15						- - -
10	3158.9	63	3525.0	70	30	55 - 20
5	1301.2	26	4826.2	96	4	10 - 0
2.5	209.9	4	5036.1	100	0	5 - 0
受皿	0.0	0	5036.1	100	0	
合計			5036.1	100		

粗粒率	6.73	規格値	6.85±0.20	判定	◎
ふるい分け前後の試料質量差	0.1	規格値 (%)	1.0未満	判定	◎

粒度曲線



備考:

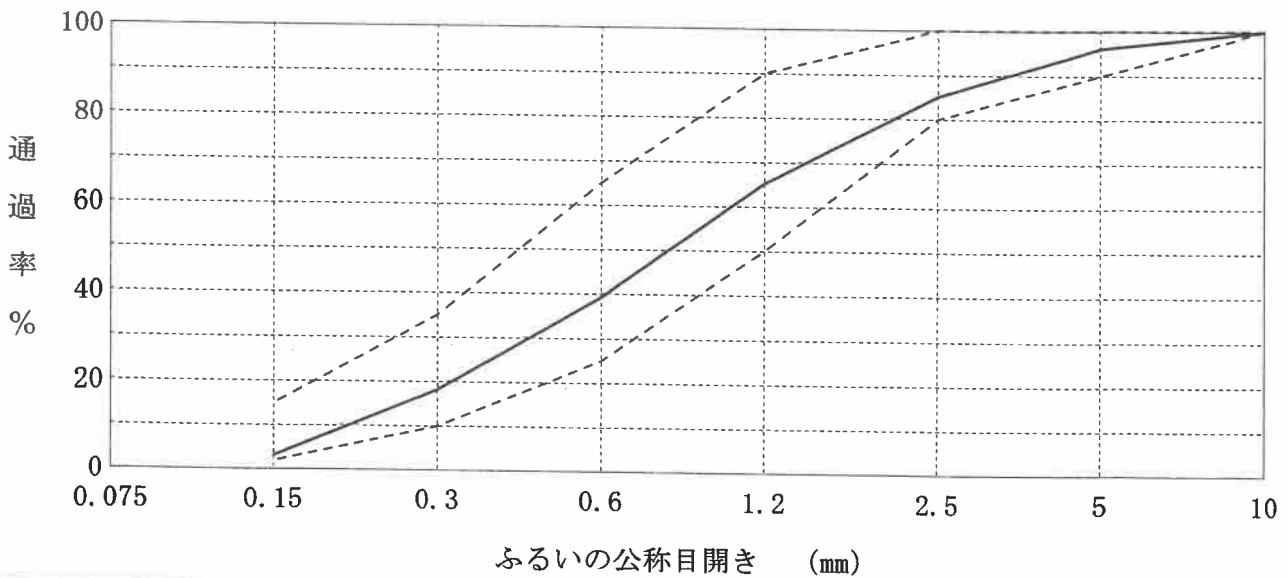
試験規格	骨材のふるい分け試験表	検 印 欄	
JIS A 1102		主任	試験係
			

試験月日	令和 6年 9月 4日
産地品名	津山市加茂町知和
採取月日	令和 6年 9月 3日
採取場所	ダンプトラック上

ふるい分け前の試料の質量				509.3 (g)		ふるい分け方法		手動			
ふるいの 公称目開き (mm)	連続する各ふるいの間にとどまる 試料の質量及び質量分率				各ふるいに各ふるいを連続するふるい とどまる試料の通過するの間にとどまる 質量及び質量分率				範囲		参考
	縮分① (g)	縮分② (g)	縮分計 mr(g) (%)		質量及び質量分率 (g) (%)		質量分率 (%) (%)		上限	下限	A√d 300
10	0.0	0.0	0.0	0	0.0	0	100	0	100	100	---
5	19.0	0.0	19.0	4	19.0	4	96	4	100	90	228
2.5	55.4	0.0	55.4	11	74.4	15	85	11	100	80	161
1.2	103.9	0.0	103.9	20	178.3	35	65	20	90	50	114
0.6	63.3	67.6	130.9	26	309.2	61	39	26	65	25	81.1
0.3	51.3	53.7	105.0	21	414.2	82	18	21	35	10	57.4
0.15	38.8	38.3	77.1	15	491.3	97	3	15	15	2	40.6
受皿	8.9	8.3	17.2	3	508.5	100	0				
合計			508.5	100							

粗 粒 率	2.94	規 格 値	2.90±0.15	判 定	◎
連続するふるいの間にとどまるものの質量分率		規 格 値 (%)	45未満	判 定	◎
ふるい分け前後の試料質量差	0.2	規 格 値 (%)	1.0未満	判 定	◎

粒 度 曲 線



備考：