

アスファルト混合物配合設計報告書

混合物： 再生細粒度アスコン(1 3)

2024年 6月

鳥取アスコン 株式会社

アスファルト混合物配合設計総括表

試験年月日 2024年 6月20日

混合物の種類 再生細粒度アスコン(13)

試験者 大西 康夫

1. 使用材料の種類及び産地

材料の種類	製造会社名	産地	材質
砕石6号	坂田砕石工業株式会社	岡山県久米郡久米南町	硬質粘板岩
再生骨材	鳥取アスコン株式会社	鳥取県鳥取市古海	再生骨材
砕石7号	坂田砕石工業株式会社	岡山県久米郡久米南町	硬質粘板岩
砕砂	坂田砕石工業株式会社	岡山県久米郡久米南町	硬質粘板岩
粗砂	住若海運株式会社	佐賀県唐津市	天然砂
細砂	有限会社仁徳砂利	鳥取市伏野	天然砂
石粉	足立石灰工業株式会社	岡山県新見市足立	石灰岩粉末
StAs(60-80)	ENEOS株式会社	岡山県倉敷市水島	STAs60-80
RDEX	ENEOS株式会社	岡山県倉敷市水島	再生用添加剤

2. 使用骨材の配合割合

材料	砕石6号	再生骨材	砕石7号	砕砂	粗砂	細砂	石粉					計
配合割合%	2.0	71.2	1.1	9.8	11.3	3.8	0.8					100.0

3. 合成粒度

ふるい目	53mm	37.5	31.5	26.5	19	13.2	9.5	4.75	2.36	1.18	600 μ m	300	150	75
通過質量百分率%					100.0	100.0		74.0	55.0		33.1	21.2	10.8	8.0
粒度範囲	上限				100	100		80	65		40	27	20	10
	下限				100	95		65	50		25	12	8	4

4. 設計アスファルト量の決定

試験項目	最適AS量 (%)	密度 (g/cm ³)	理論密度 (g/cm ³)	空隙率 (%)	飽和度 (%)	安定度 (kN)	フロー (1/100cm)
試験値	6.8	2.330	2.430	4.1	78.8	6.91	33
基準値	上限	—	—	6	85	—	40
	下限	6.0	—	—	3	4.90以上	20

※ マーシャル試験の結果はグラフより求めた値である

骨材試験成績表

目的 配合設計

試験年月日 2024年 6月20日

混合物の種類 再生細粒度アスコン(13)

試験者 大西 康夫

ふるい分け試験

	ふるい目の開き	砕石6号	再生骨材	砕石7号	砕砂	粗砂	細砂	石粉		
通過質量百分率%	53 mm									
	37.5									
	31.5									
	26.5									
	19	100.0								
	13.2	98.7	100.0	100.0		100.0				
	9.5									
	4.75	6.4	66.5	94.0	100.0	99.1				
	2.36		44.1	12.2	91.9	87.9	100.0			
	1.18									
	600 μm		29.6		37.6	32.5	99.0			
	300		20.1		20.8	12.4	71.0	100.0		
	150		11.5		12.3	3.4	4.2	98.0		
	75		8.8		9.1	1.0	1.1	88.2		

性状試験

試験項目		砕石6号	再生骨材	砕石7号	砕砂	粗砂	細砂	石粉		
密度	表乾	2.686	—	2.675	2.644	2.592	2.587	—		
	かさ	2.667	—	2.650	2.599	2.556	2.539	—		
	見掛	2.719	—	2.717	2.721	2.652	2.669	2.740		
吸水率 / 水分量 %		0.72	—	0.93	1.74	1.43	1.92	0.02		
すりへり減量 %		11.6	—	—	—	—	—	—		
安定性 %		0.9	—	1.4	1.6	5.4	1.3	—		
微粒分量試験 %		—	1.7	—	—	—	—	—		
軟石含有量 %		0.6	—	—	—	—	—	—		
扁平細長石片 %		1.0	—	—	—	—	—	—		
単位容積質量		1.564	—	1.502	1.750	1.664	1.542	—		
粘土塊量 %		0.03	—	—	—	—	—	—		
最大密度		—	2.501	—	—	—	—	—		
旧 A s 含有量 %		—	4.95	—	—	—	—	—		
旧 A s 針入度		—	25	—	—	—	—	—		
圧裂係数		—	1.26	—	—	—	—	—		

骨材の粒径加積曲線図

目的 配合設計（室内）
 混合物の種類 再生細粒度アスコン（13）

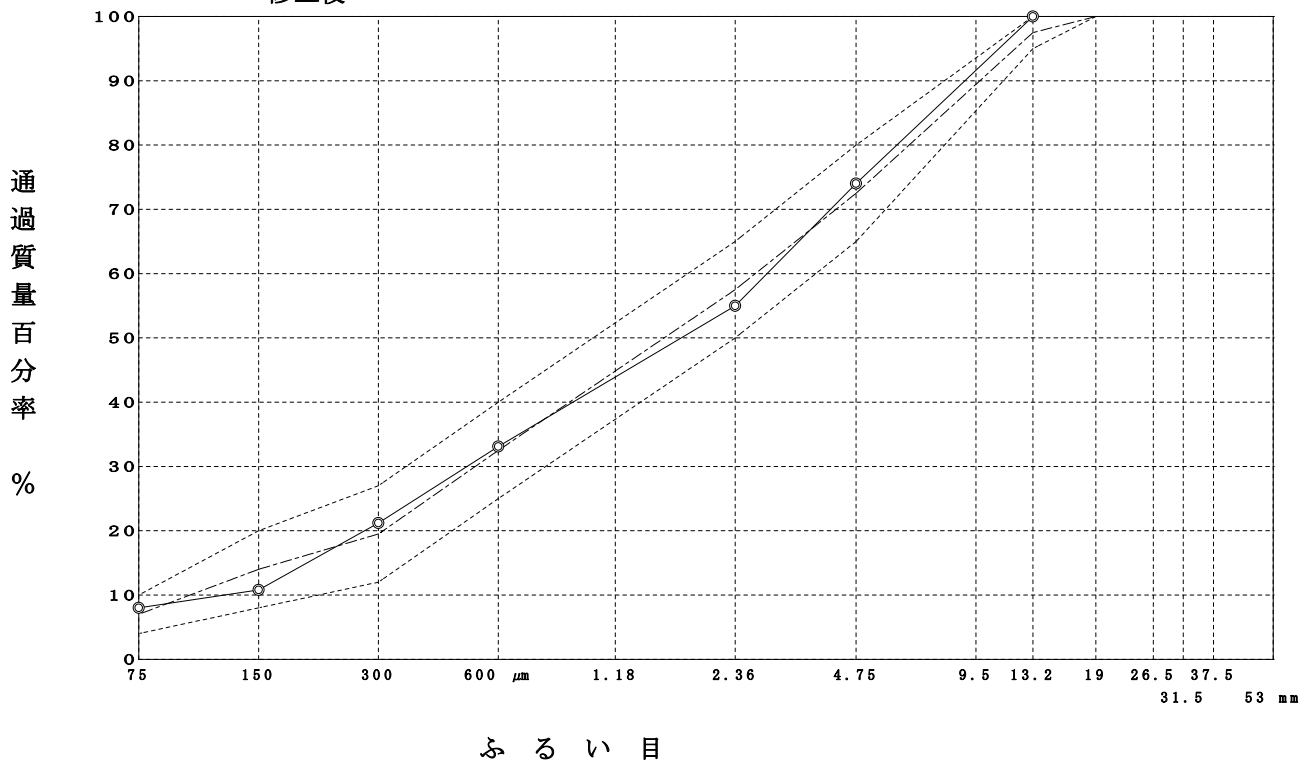
試験年月日 2024年 6月20日
 試験者 大西 康夫

5. 合成粒度

ふるい目	合成粒度		目標粒度	粒度範囲
	作図法	修正後		
53 mm				
37.5				
31.5				
26.5				
19	100.0		100.0	100
13.2	99.7	100.0	97.5	95 ~ 100
9.5				
4.75	74.2	74.0	72.5	65 ~ 80
2.36	55.0	55.0	57.5	50 ~ 65
1.18				
600 μm	33.4	33.1	32.5	25 ~ 40
300	22.8	21.2	19.5	12 ~ 27
150	11.4	10.8	14.0	8 ~ 20
75	9.0	8.0	7.0	4 ~ 10

6. 粒径加積曲線図

粒度範囲
 目標粒度
 修正後



設計圧裂係数への調整 (添加剤量)

目的 配合設計

試験年月日 2024年 6月20日

混合物の種類 再生細粒度アスコン(13)

試験者 大西 康夫

試験項目	材料名	再生骨材			規格値
通過質量百分率 %	53 mm				
	37.5				
	31.5				
	26.5				
	19				
	13.2	100.0			
	9.5				
	4.75	66.5			
	2.36	44.1			
	1.18				
	600 μm	29.6			
	300	20.1			
	150	11.5			
75	8.8				
旧アスファルト含有率 %		4.95			3.8 以上
圧裂係数 MPa/mm		1.26			1.70 以下
微粒分量試験による損失量 %		1.7			5 以下
最大密度		2.501			

再生添加剤の性状

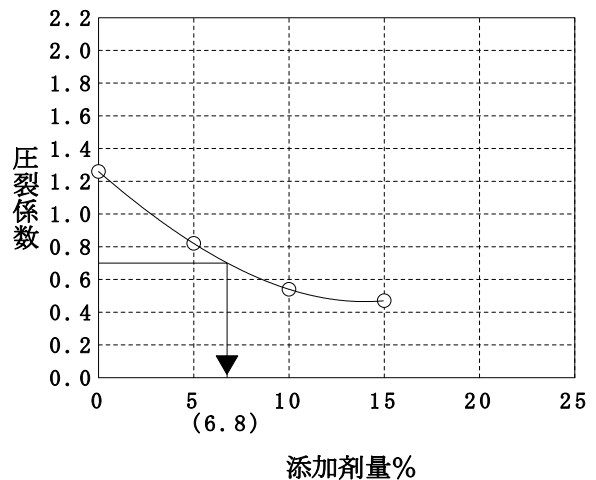
項目	試験値	標準的性状
動粘度 (60℃) mm ² /s	84.87	80~1000
引火点 ℃	266	250以上
薄膜加熱後の粘度比 (60℃)	1.03	2以下
薄膜加熱質量変化率 %	-0.83	±3%以内
密度 (15℃) g/cm ³	0.924	

<添加剤量と圧裂係数の関係>

添加剤量	0.0	5.0	10.0	15.0
圧裂係数	1.26	0.82	0.54	0.47

設計圧裂係数 0.70 (規格値 0.60 ~ 0.80)

設計圧裂係数への調整



<設計圧裂係数への調整結果>

設計添加剤量	6.8
設計添加剤量 (対混合物)	0.25

理論最大密度計算表

目的配合設計

試験年月日 2024年 6月20日

混合物の種類 再生細粒度アスコン(13)

試験者 大西 康夫

骨材の種類	A 骨材のみ	B (旧アスファルト含む)				
砕石6号	2.0	2.00				
再生骨材	71.2	74.91				
砕石7号	1.1	1.10				
砕砂	9.8	9.80				
粗砂	11.3	11.30				
細砂	3.8	3.80				
石粉	0.8	0.80				
計	100.0	103.71				
設計針入度 1/10mm						
旧アスファルト量 (外割%)		3.71				
再生用添加剤量 (対アスファルト量) %		6.80				
再生用添加剤量 (対再生混合物) (外割%)		0.25				
再生アスファルト量 (%)	6.0	6.5	7.0	7.5	8.0	6.8
再生アスファルト量 (外割%)	6.38	6.95	7.53	8.11	8.70	7.30
旧アスファルト量 (外割%)	3.71	3.71	3.71	3.71	3.71	3.71
再生用添加剤量 (外割%)	0.25	0.25	0.25	0.25	0.25	0.25
新アスファルト量 (外割%)	2.42	2.99	3.57	4.15	4.74	3.34

理論最大密度計算表

目的 配合設計

試験年月日 2024年 6月20日

混合物の種類 再生細粒度アスコン(13)

試験者 大西 康夫

① 骨材の種類	② 配合率(%)	③ 骨材の密度 (g/cm ³)			④ 計算に用いる密度	⑤ ②/④
		表	乾	かさ 見掛		
碎石6号	2.00	2.686	2.667	2.719	2.719	0.736
再生骨材	74.91				2.501	29.952
碎石7号	1.10	2.675	2.650	2.717	2.717	0.405
砕砂	9.80	2.644	2.599	2.721	2.721	3.602
粗砂	11.30	2.592	2.556	2.652	2.652	4.261
細砂	3.80	2.587	2.539	2.669	2.669	1.424
石粉	0.80			2.740	2.740	0.292
R D E X	0.25				0.924	0.271
Σ②=	103.96				Σ⑤=	40.943

⑥ アスファルト量 (%)	⑦ アスファルトの密度	⑧ ⑥/⑦	⑨ Σ⑤	⑩ ⑧+⑨	⑪ 理論最大密度 (Σ②+⑥)/⑩	
2.42	1.039	2.329	40.943	43.272	2.458	
2.99		2.878	40.943	43.821	2.441	
3.57		3.436	40.943	44.379	2.423	
4.15		3.994	40.943	44.937	2.406	
4.74		4.562	40.943	45.505	2.389	
3.34		3.215	40.943	44.158	2.430	

マ ー シ ャ ル 安 定 度 試 験

目 的 配 合 設 計 (室 内)

試験年月日 2024年 6月20日

混合物の種類 再生細粒度アスコン(13)

試験者 大西 康夫

アスファルトの種類 再生アスファルト(60-80) アスファルトの密度(A) 1.039 アスファルトの温度 160 ℃ 骨材の温度 200 ℃

突固め温度 143 ℃ 突固め回数 50 回 力計の係数(B) 0.1187

供試体条件	供試体番号	①	②	③	④	⑤	⑥	⑦	⑧	⑨	⑩	⑪	⑫	⑬	⑭	⑮	⑯	⑰	⑱	安定フロー値 (kN/m)	
		アスファルト量%	供試体寸法					空中質量 (g)	水中質量 (g)	表乾質量 (g)	容積 (cm ³)	密度		アスファルト積 (%)	空隙率 (%)	骨材間隙率 (%)	飽和度 (%)	安定度			フロー値 (1/100 cm)
			厚さ (cm)									かさ (g/cm ³)	理論 (g/cm ³)					読み (kN)	安定度 (kN)		
			1	2	3	4	平均														
							⑨ - ⑧		⑦ / ⑩		①×⑩ (A)		(1-⑭/⑮) ×100		⑬ + ⑭		⑯/⑰×100		(B) × ⑰		
標準	1	6.0						1191.7	679.3	1192.7	513.4	2.321							51	6.05	32
	2							1191.7	677.3	1192.7	515.4	2.312							52	6.17	25
	3							1192.2	676.0	1193.2	517.2	2.305							54	6.41	30
	平均												2.313	2.458	13.4	5.9	19.3	69.4		6.21	29
標準	4	6.5						1198.4	681.9	1198.9	517.0	2.318							59	7.00	32
	5							1196.5	681.7	1196.8	515.1	2.323							56	6.65	31
	6							1196.4	685.2	1196.9	511.7	2.338							58	6.88	31
	平均												2.326	2.441	14.6	4.7	19.3	75.6		6.84	31
標準	7	7.0						1204.5	685.6	1204.8	519.2	2.320							61	7.24	32
	8							1204.2	690.5	1204.5	514.0	2.343							54	6.41	35
	9							1206.2	688.8	1206.5	517.7	2.330							59	7.00	34
	平均												2.331	2.423	15.7	3.8	19.5	80.5		6.88	34
標準	10	7.5						1209.1	693.3	1209.3	516.0	2.343							54	6.41	38
	11							1212.2	691.5	1212.4	520.9	2.327							50	5.94	37
	12							1208.6	688.7	1208.8	520.1	2.324							57	6.77	39
	平均												2.331	2.406	16.8	3.1	19.9	84.4		6.37	38
標準	13	8.0						1217.5	695.4	1217.5	522.1	2.332							46	5.46	45
	14							1217.9	693.5	1218.0	524.5	2.322							46	5.46	44
	15							1217.1	694.3	1217.3	523.0	2.327							40	4.75	42
	平均												2.327	2.389	17.9	2.6	20.5	87.3		5.22	44

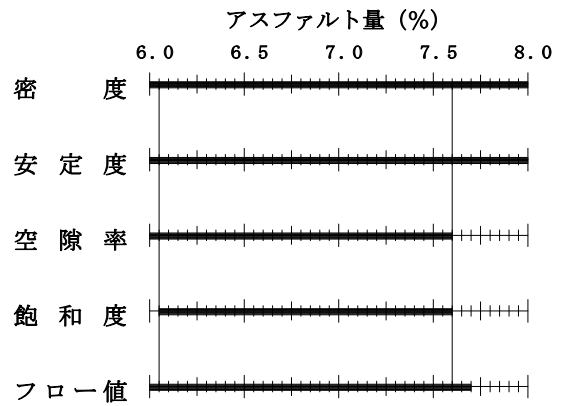
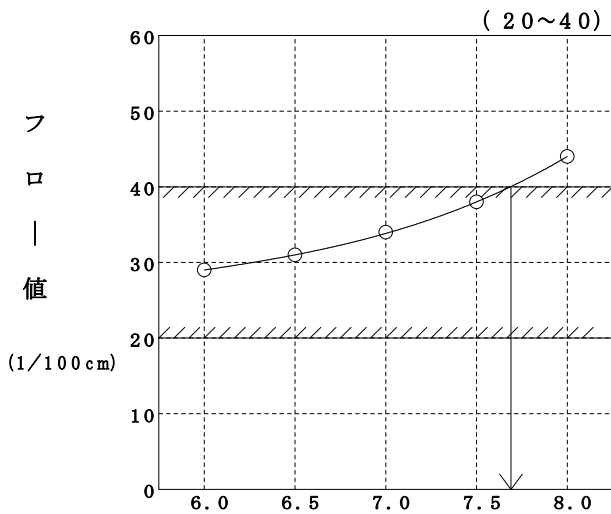
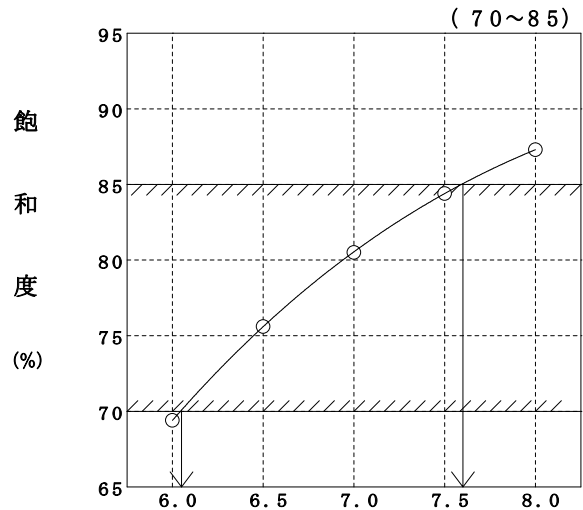
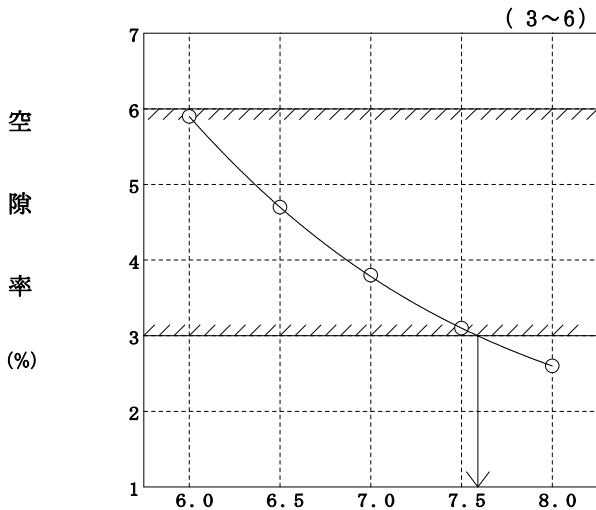
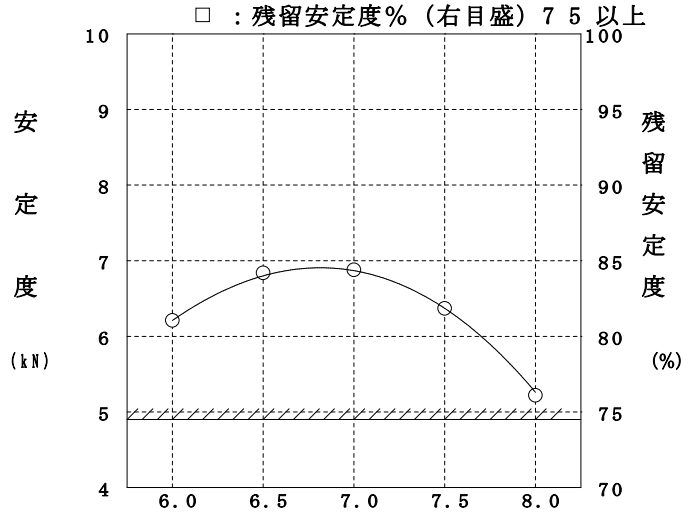
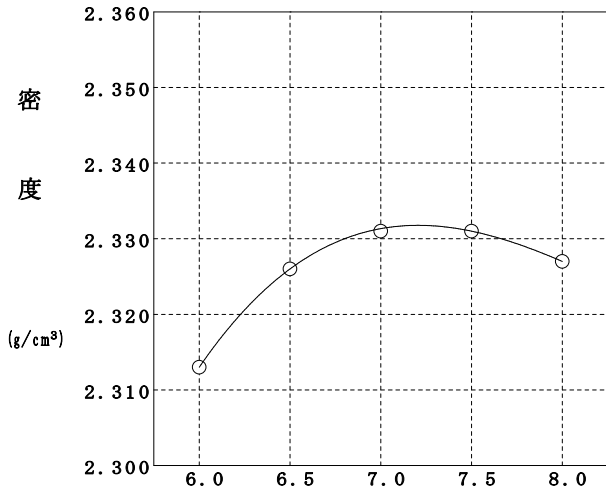
設計アスファルト量の決定

目的 配合設計 (室内)

試験年月日 2024年 6月20日

混合物の種類 再生細粒度アスコン(13)

試験者 大西 康夫



共通範囲 6.05 ~ 7.60 (%)

設計アスファルト量 6.8 (%)

アスファルト量 (%)

ホットビンの粒径加積曲線図

目的 配合設計（現場）
 混合物の種類 再生細粒度アスコン(13)

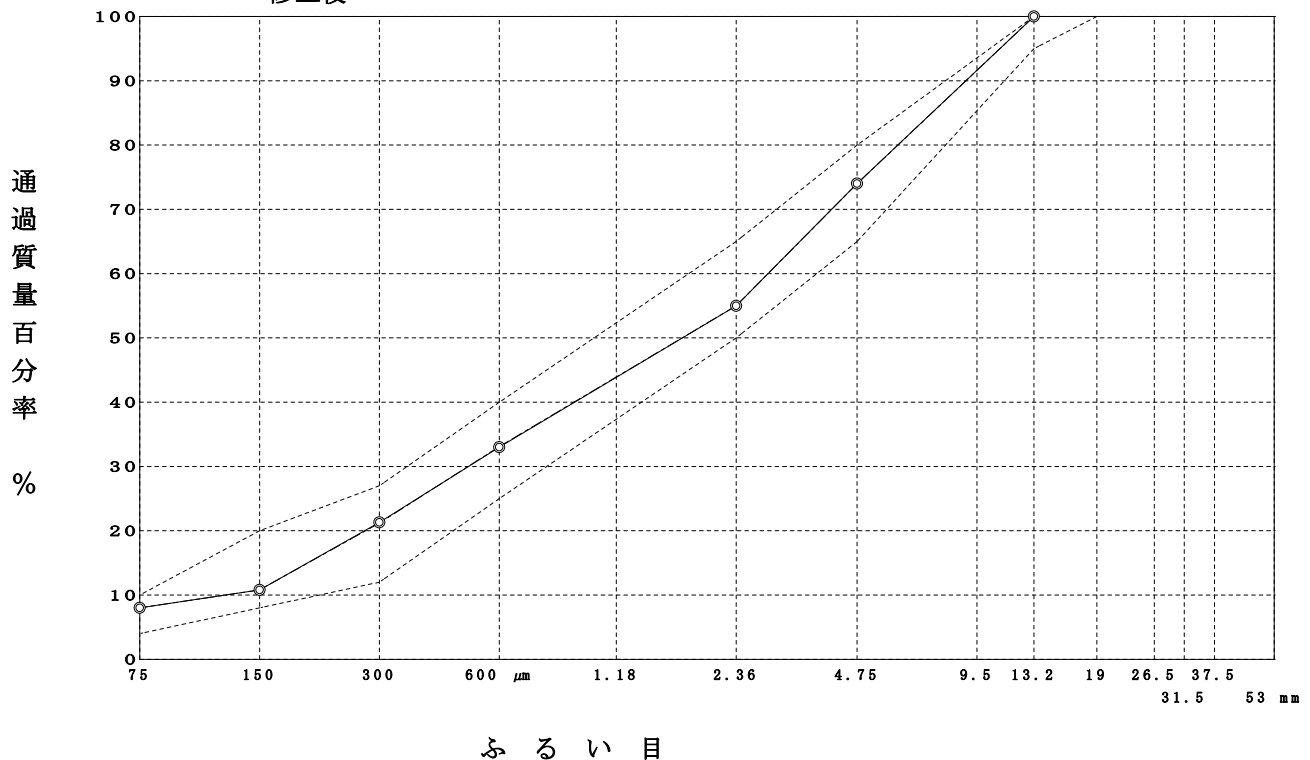
試験年月日 2024年 6月20日
 試験者 大西 康夫

5. 合成粒度

ふるい目	合成粒度		目標粒度	粒度範囲
	作図法	修正後		
53 mm				
37.5				
31.5				
26.5				
19	100.0			100
13.2	99.9	100.0	100.0	95 ~ 100
9.5				
4.75	71.7	74.0	74.0	65 ~ 80
2.36	51.1	55.0	55.0	50 ~ 65
1.18				
600 μm	31.6	33.0	33.1	25 ~ 40
300	22.5	21.3	21.2	12 ~ 27
150	14.0	10.8	10.8	8 ~ 20
75	11.4	8.0	8.0	4 ~ 10

6. 粒径加積曲線図

粒度範囲
 目標粒度
 修正後



理論最大密度計算表

目的配合設計

試験年月日 2024年 6月20日

混合物の種類 再生細粒度アスコン(13)

試験者 大西 康夫

骨材の種類	A 骨材のみ	B (旧アスファルト含む)
砕石6号	2.0	2.00
再生骨材	71.2	74.91
砕石7号	1.1	1.10
砕砂	9.8	9.80
粗砂	11.3	11.30
細砂	3.8	3.80
石粉	0.8	0.80
計	100.0	103.71
設計針入度 1/10mm		
旧アスファルト量 (外割%)		3.71
再生用添加剤量 (対アスファルト量) %		6.80
再生用添加剤量 (対再生混合物) (外割%)		0.25
再生アスファルト量 (%)	6.8	
再生アスファルト量 (外割%)	7.30	
旧アスファルト量 (外割%)	3.71	
再生用添加剤量 (外割%)	0.25	
新アスファルト量 (外割%)	3.34	

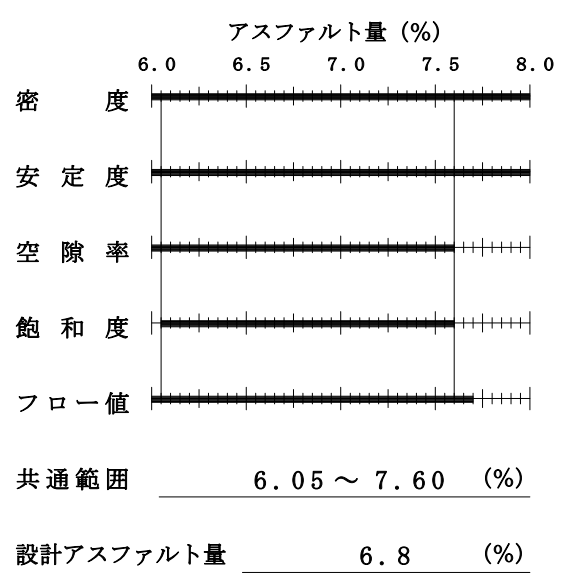
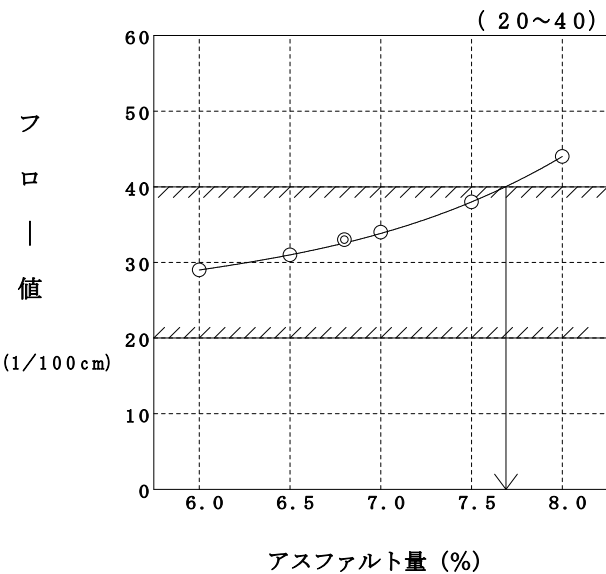
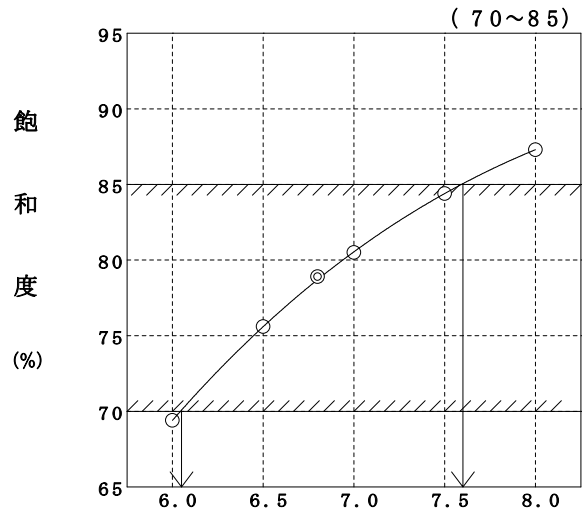
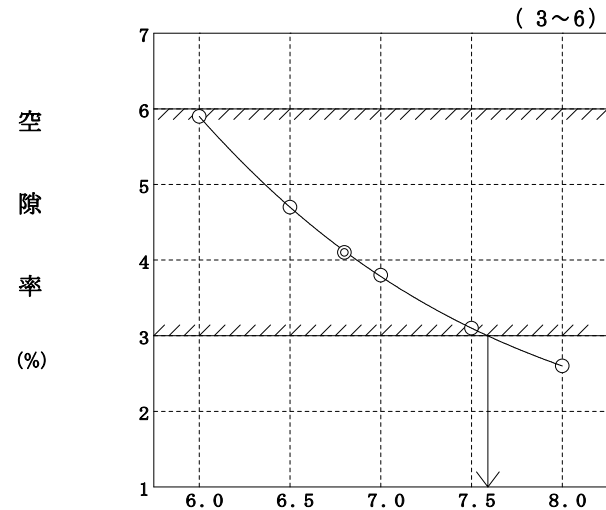
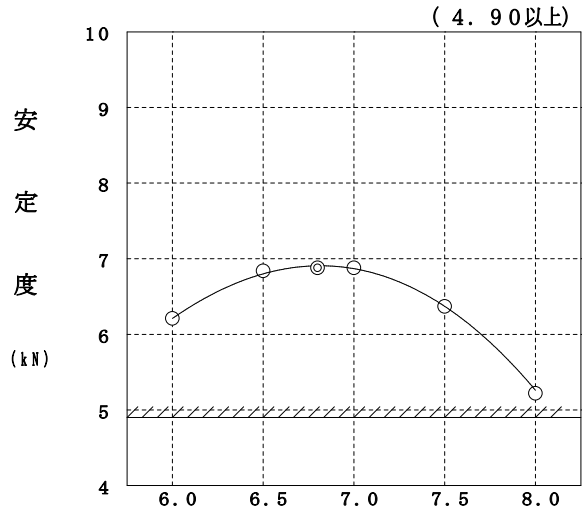
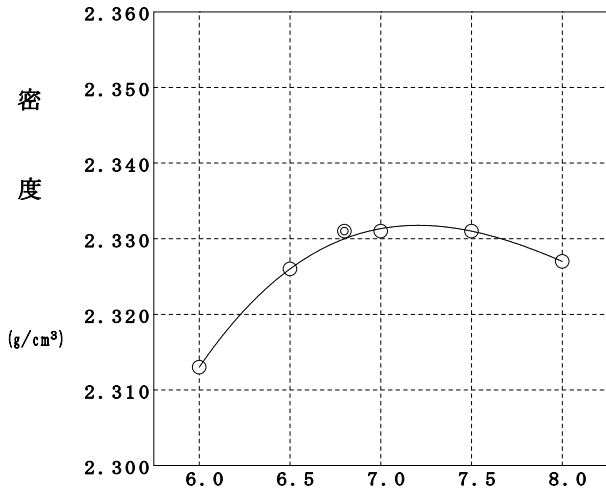
マーシャル安定度試験

目的 配合設計 (現場)

試験年月日 2024年 6月20日

混合物の種類 再生細粒度アスコン(13)

試験者 大西 康夫



現場配合の決定

目的配合設計

試験年月日 2024年 6月20日

混合物の種類 再生細粒度アスコン(13)

試験者 大西 康夫

1バッチ 1000 kg

	骨材配合比(%)	外割配合比(%)	内割配合比(%)	1バッチ質量(kg)	骨材累加質量(kg)
1 ビン	22.0	22.00	20.52	205	205
2 ビン	3.5	3.50	3.26	33	238
3 ビン	1.6	1.60	1.49	15	253
回収ダスト	0.3	0.30	0.28	3	3
石粉	1.4	1.40	1.30	13	13
再生骨材	71.2	74.91	69.81	700	700
旧アスファルト		(3.71)	(3.46)		
再生用添加剤		0.25	0.23		
新アスファルト		3.34	3.11	31	31
合計	100.0	107.30	100.00	1000	1000

※添加剤はドライヤ内添加のため
再生材の計量値に含まれます。

- (1) 混合温度・・・・・・・・混合温度は185℃を超えない範囲でアスファルトの動粘度
160～200cSt（セイボルトフロー秒75-95）
のときの温度範囲から選び 160℃とする。
- (2) 再生骨材加熱温度・・・・・・・・加熱温度による旧アスファルトの劣化を防ぐ目的に
より 150℃とする。
- (3) 骨材加熱温度・・・・・・・・混合温度より 50℃高くして 210℃とする。
- (4) アスファルト加熱温度・・・・・・・・混合温度と同じ 160℃とする。
- (5) 初期転圧温度・・・・・・・・転圧温度は再生アスファルトの性状により 130 ± 10℃とする。